

临沂统计年鉴

2012

临沂市统计局编

临沂统计年鉴

2012

临沂市统计局 编

临沂市利信得印刷中心印刷

880 × 1230 毫米 16 开本 32.5 印张

2012 年 7 月第 1 版 2012 年 7 月第 1 次印刷

定价:300 元

编 辑 说 明

一、《临沂统计年鉴—2012》是一部反映临沂市国民经济和社会发展情况的资料性年刊,是认识和研究临沂市情,交流社会经济信息,制定政策,指导工作的重要资料工具书。

二、《临沂统计年鉴—2012》以刊登 2011 年度临沂市国民经济和社会发展情况统计资料为主,同时收取了 1978 年以来各年度主要指标数据。内容包括 21 部分:特载;行政区划、自然资源;综合;人口;从业人员和劳动报酬;固定资产投资;能源消费;财政金融保险;价格指数;居民生活;城市建设;农林牧渔业;工业;建筑业;交通运输业;批零贸易餐饮业;外经外贸、招商引资、旅游;教育科技卫生;环境保护、安全生产;全国及全省各市主要经济指标;2011 年临沂市统计局工作大事记等。

三、本年鉴所列各项指标数据,除注明外均按现行行政区划统计,部分历史年份数据,因区划变动和范围口径等原因作了调整。本年鉴所列数据除注明外均为现行价格,增长速度按可比价计算。本年鉴所登数据除《政府工作报告》和《统计公报》使用的为快报数或初步统计数外,均为最终年报数据。凡与本年鉴不一致的,请以本年鉴为准。

四、《临沂统计年鉴—2012》在编印过程中,难免有不足之处,请读者指正。

《临沂统计年鉴—2012》编辑委员会

主 任：张凡春

副 主 任：徐勤夫 王健波 王瑞连 乔金平 孟宪军 戚慧颖

委 员：（以姓氏笔画为序）

万志贵 王华利 王 军 付 静 刘向东 刘恩田 刘 毅

杨增奎 李广宏 李 健 张晓东 聂怀善 郭景昌 程 凯

主 编：程 凯

副 主 编：陈 娜

责任编辑：魏彦利 李文升 陈 睿

编 辑：（以姓氏笔画为序）

于 艳 马建波 王 丹 王 静 邓舒文 刘 庆 刘庆永

刘 静 刘丽华 刘珍珍 孙 艳 孙 雷 闫 佳 张 洁

张 峰 李 芸 李 峰 邱海霞 孟 菲 房 睿 苗素珍

范如华 郑 瑶 郑艳红 徐 玮 徐晓燕 常 蕾 傅 君

彭瑞芹 程 岩 路文杰

目 录

特载

经济社会发展图表 (3)

政府工作报告 (12)

2011 年临沂市国民经济和社会发展统计公报 (23)

一、行政区划、自然资源

1-1 行政区划一览表 (31)

1-2 土地面积和行政区划 (32)

1-3 人口和自然资源 (32)

1-4 主要水库、河流、山脉基本情况 (33)

1-5 气候情况 (33)

二、综合

2-1 历年临沂生产总值 (37)

2-2 全市历年生产总值指数 (38)

2-3 临沂生产总值及构成 (39)

2-4 分县区生产总值 (40)

2-5 临沂市主要历史时期经济指标 (41)

2-6 2011 年经济社会主要比例关系 (42)

2-7 全市经济和社会发展主要指标占全省的比重 (43)

三、人口

3-1 全市历年户数、人口数 (47)

3-2 全市主要年份人口变动情况 (48)

3-3 分县区年末户数、人口数 (49)

3-4 分县区人口变动情况 (50)

四、从业人员和劳动报酬

4-1 全市历年职工人数与工资情况 (55)

4-2 2011 年度全部职工人数与工资 (56)

4-3 分县区职工人数、工资情况 (57)

五、固定资产投资

5-1	主要年份固定资产投资总额	(65)
5-2	固定资产投资主要指标	(66)
5-3	分县区固定资产投资主要指标	(71)
5-4	规模以上城镇投资项目新增生产能力	(72)
5-5	固定资产投资完成过千万元竣工项目	(73)
5-6	全市主要年份住宅建设情况	(129)
5-7	全市住宅业投资完成情况	(130)
5-8	全市住宅业房屋价格情况	(131)
5-9	2011年房地产开发企业生产经营情况	(132)

六、能源消费

6-1	主要能源按工业行业分组消费量	(143)
6-2	规模以上工业企业能源购进、消费与库存	(147)
6-3	工业企业能源加工转换表	(149)
6-4	分县区规模以上工业企业能源消费情况	(150)
6-5	全市主要年份用电量情况	(151)
6-6	2011年分行业用电量情况表	(152)
6-7	工业用水按行业分组使用量	(155)

七、财税、金融、保险

7-1	主要年份全市财政收支情况	(159)
7-2	2011年全市地方财政收入	(160)
7-3	2011年全市财政支出	(160)
7-4	2011年市、县地方财政收支	(161)
7-5	历年国、地税收入情况	(164)
7-6	分产业类型国、地税收入情况	(165)
7-7	分经济类型国、地税收入情况	(165)
7-8	分税种国、地税收入情况	(166)
7-9	分县区国、地税收入情况	(167)
7-10	2011年金融机构人民币信贷收支情况	(168)
7-11	全市财产保险业务情况	(169)

7-12 全市人身保险业务情况	(169)
-----------------------	-------

八、价格指数

8-1 主要年份物价指数	(173)
8-2 2011 年全市居民消费价格指数	(174)
8-3 2011 年商品零售价格指数	(192)
8-4 2011 年工业生产者出厂价格指数	(196)
8-5 2011 年工业生产者购进价格指数表	(200)
8-6 固定资产投资价格指数	(201)
8-7 房屋销售价格指数	(202)
8-8 土地交易、房屋租赁、物业管理价格指数	(204)

九、居民生活

9-1 全市历年农民人均收支情况	(209)
9-2 农民人均总收入对比情况	(211)
9-3 农民人均支出对比情况	(212)
9-4 农民人均纯收入构成情况	(213)
9-5 分县区农民人均纯收入情况	(214)
9-6 农民人均纯收入分组情况	(214)
9-7 分县区农村住户抽样调查所在村基本情况	(215)
9-8 分县区农村住户抽样调查家庭基本情况	(219)
9-9 分县区农村住户农业生产结构及生产技术应用情况(户均)	(227)
9-10 分县区百户农民家庭耐用消费品年末拥有量	(231)
9-11 分县区农民人均总收入和纯收入情况	(233)
9-12 分县区农民人均总支出情况	(235)
9-13 分县区农民人均现金收入情况	(237)
9-14 分县区农民人均现金支出情况	(241)
9-15 分县区农民人均年内出售农副产品情况	(245)
9-16 分县区农民人均购买食品情况	(251)
9-17 分县区农民人均购买衣着和农用生产资料情况	(257)
9-18 分县区农村居民人均粮食收支情况	(259)
9-19 城镇居民家庭基本情况(人均)	(261)

9-20	城镇居民年人均购买食品情况	(261)
9-21	城镇居民年人均购买商品和非商品情况	(262)
9-22	年末城镇居民家庭每百户拥有耐用消费品数量	(262)
9-23	市区住户调查基本情况(年人均)	(263)
9-24	市区居民家庭年人均现金支出	(263)

十、城市建设

10-1	城市(县城)市政公用设施水平表	(269)
10-2	城市(县城)人口和建设用地综合表	(270)
10-3	城市(县城)维护建设资金(财政性资金)收支综合表	(271)
10-4	城市(县城)供水综合表(全社会)	(272)
10-5	城市(县城)天然气和液化石油气综合表	(273)
10-6	城市(县城)市政设施和园林绿化综合表	(274)

十一、农林牧渔业

11-1	全市主要年份农林牧渔业总产值	(279)
11-2	全市主要年份农林牧渔业总产值指数	(280)
11-3	分县区农林牧渔业总产值	(281)
11-4	分县区农林牧渔业增加值	(281)
11-5	全市历年农作物总产量	(282)
11-6	农村基本情况及农业生产条件	(283)
11-7	农业主要产品生产情况	(287)
11-8	茶叶、水果生产情况	(292)
11-9	分县区林业生产情况	(293)
11-10	分县区牧业生产情况	(294)
11-11	分县区渔业生产情况	(296)
11-12	分县区水利情况	(297)
11-13	分县区农业机械年末拥有量	(299)
11-14	分县区农业机械化水平	(300)
11-15	分县区自然灾害情况	(300)

十二、工业

12-1	2011年规模以上工业企业主要工业产品产量	(305)
------	-----------------------	-------

12-2	2011年规模以上工业企业主要经济指标	(309)
12-3	分县区规模以上工业企业主要经济指标	(321)
十三、建筑业		
13-1	全市主要年份建筑业总产值、人数	(327)
13-2	2011年建筑业企业生产情况	(328)
13-3	2011年建筑业企业财务情况	(346)
十四、交通运输业		
14-1	公路里程情况	(363)
14-2	分车种公路客货运输量	(363)
14-3	公路运输工具拥有量	(364)
14-4	民用车辆拥有量	(365)
十五、批零贸易餐饮业		
15-1	历年社会消费品零售总额	(369)
15-2	社会消费品零售总额	(370)
15-3	各县区社会消费品零售总额	(370)
15-4	限额以上批发和零售业法人商品购进、销售和库存综合表	(371)
15-5	限额以上批发零售产业活动单位(个体户)商品购进、销售和库存综合表	(379)
15-6	限额以上批发零售法人企业财务状况综合表	(385)
15-7	限额以上住宿餐饮法人企业经营情况综合表	(421)
15-8	限额以上住宿餐饮产业活动单位(个体户)经营情况综合表	(425)
15-9	限额以上住宿和餐饮业法人财务状况综合表	(427)
15-10	主要年份市场数及成交额	(445)
15-11	城乡私营企业基本情况	(446)
15-12	城乡个体经济情况	(448)
15-13	分县区私营企业基本情况	(450)
15-14	分县区个体工商业基本情况	(451)
15-15	亿元商品交易市场名录	(452)
十六、外经外贸、招商引资、旅游		
16-1	2011年外经、外贸情况	(455)
16-2	2011年分县区外经外贸情况	(456)

16-3	2011 年全市招商引资情况	(456)
16-4	省级及以上经济(高新)开发区主要经济指标	(457)
16-5	2011 年国内旅游情况	(459)
十七、教育科技卫生		
17-1	历年各类学校数	(465)
17-2	历年各类学校在校学生数	(466)
17-3	各级各类学校基本情况	(467)
17-4	科技事业	(468)
17-5	广播电视情况	(468)
17-6	卫生机构、床位和人员数	(469)
十八、环境保护、安全生产、律师公证调解工作和劳动争议处理		
18-1	工业“三废”排放及处理利用情况	(473)
18-2	2011 年安全生产伤亡事故情况表	(474)
18-3	律师、公证、调解工作基本情况	(475)
18-4	劳动争议处理情况	(475)
十九、全国及全省各市主要经济指标		
19-1	全国主要经济社会指标	(479)
19-2	全省主要经济社会指标	(481)
19-3	全省各市主要指标	(483)
二十、临沂市统计局大事记		
	统计工作要事	(497)

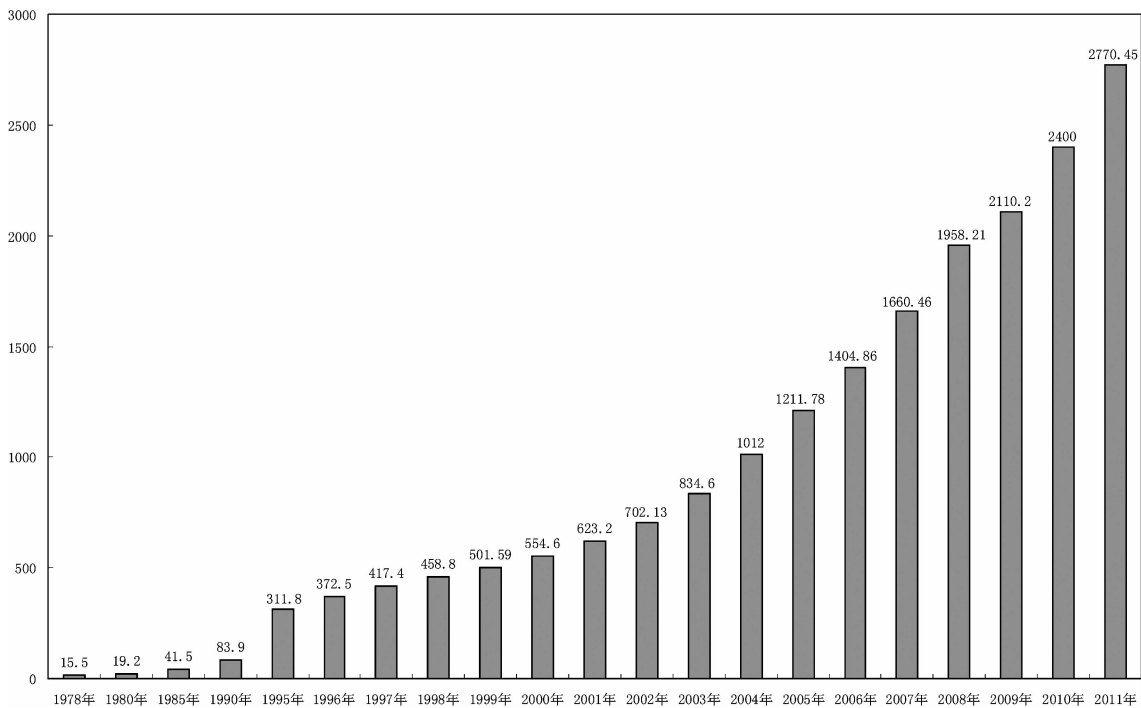
· 统计资料 ·

特 载
TE ZAI

编辑:程 凯 李文升 陈 睿 陈 娜
校对:李文升 陈 睿 陈 娜

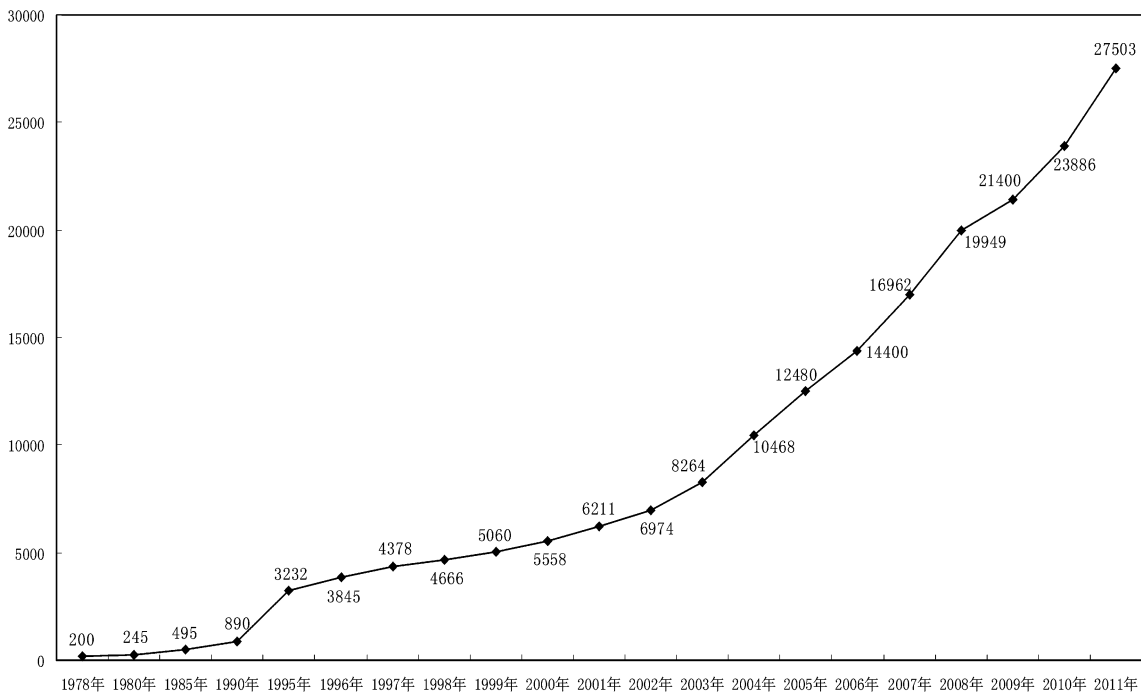
历年临沂生产总值

(单位:亿元)



历年人均生产总值

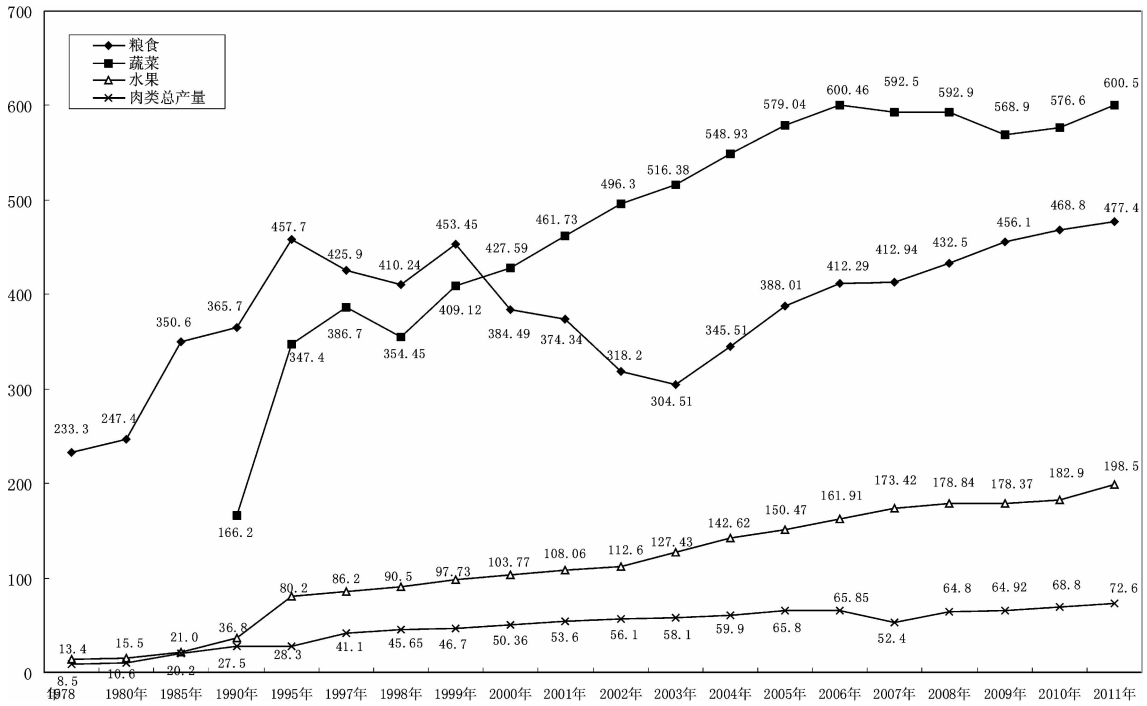
(单位:元)



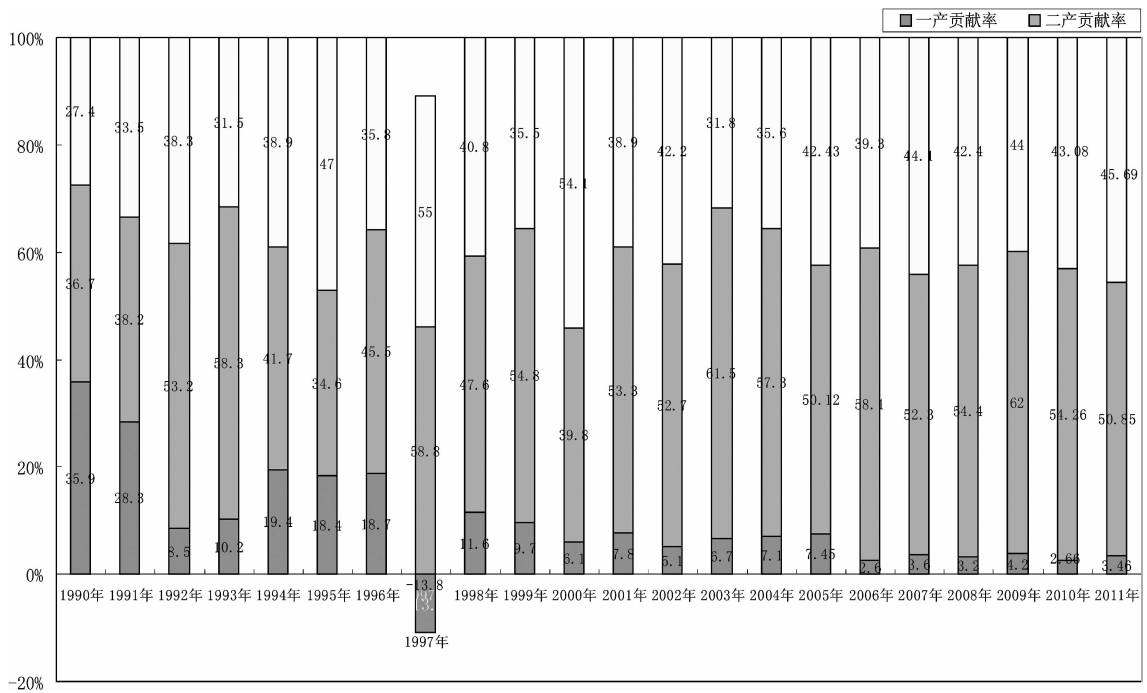
注:2003年及以前年份以户籍人口计算人均生产总值,2004年以后用常住人口计算。

1978 年以来全市粮食、蔬菜、水果、肉类产量

(单位:万吨)

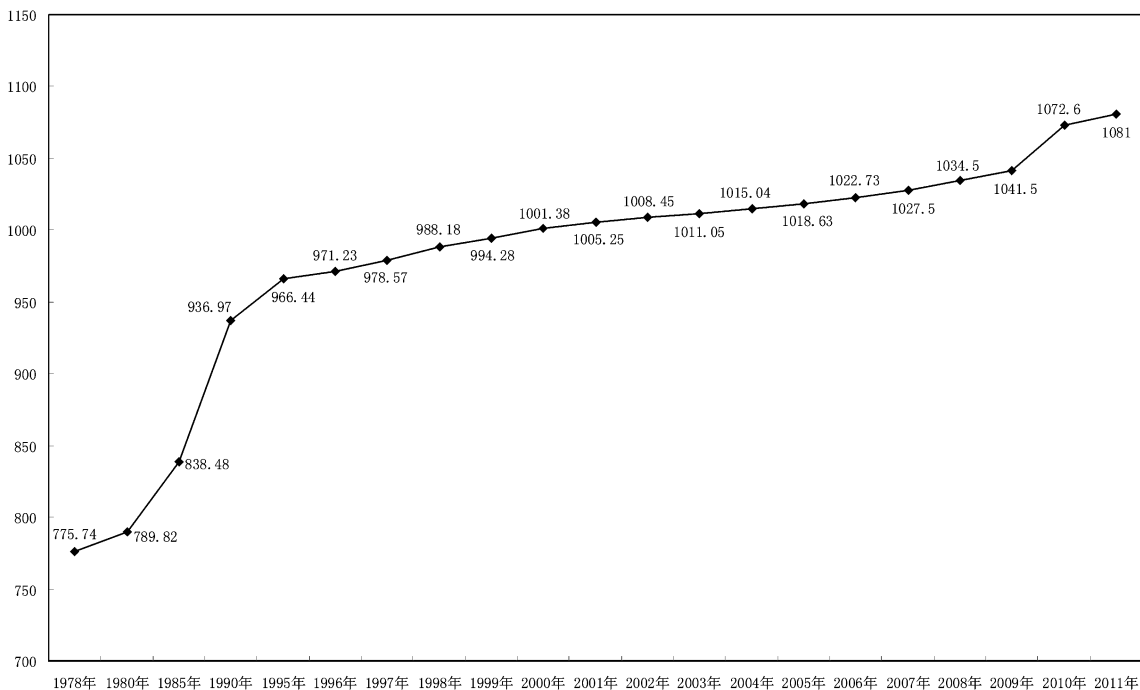


1990 - 2011 年三次产业对经济增长的贡献率变动图



历年总人口

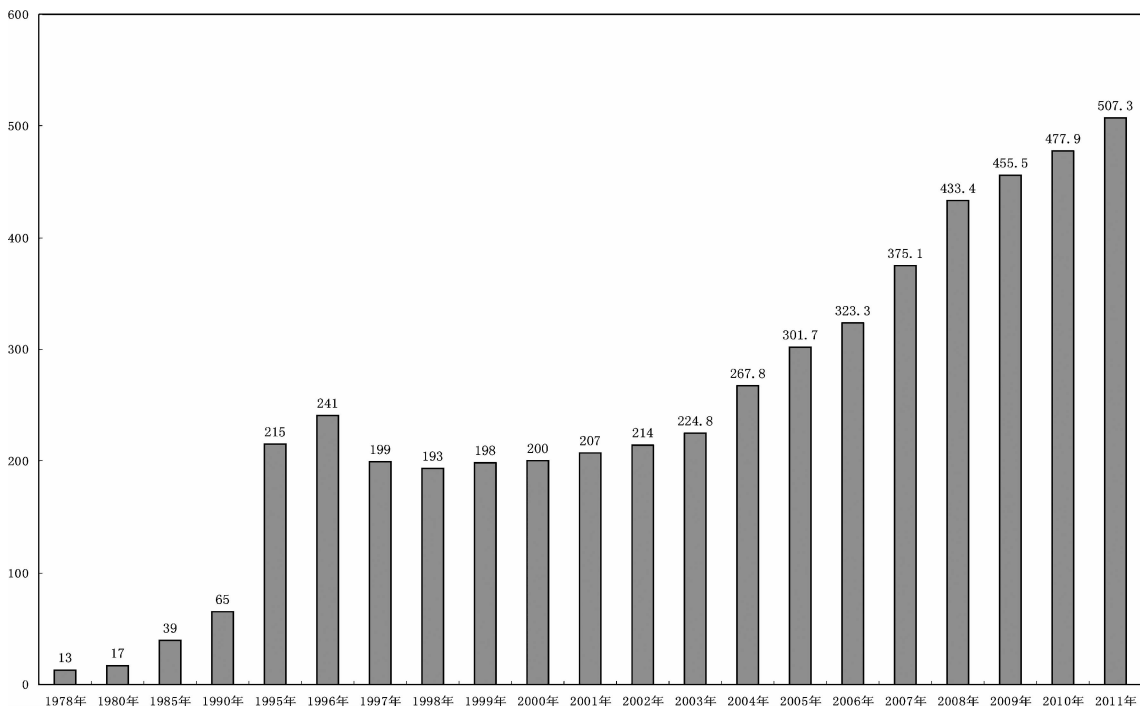
(单位:万人)



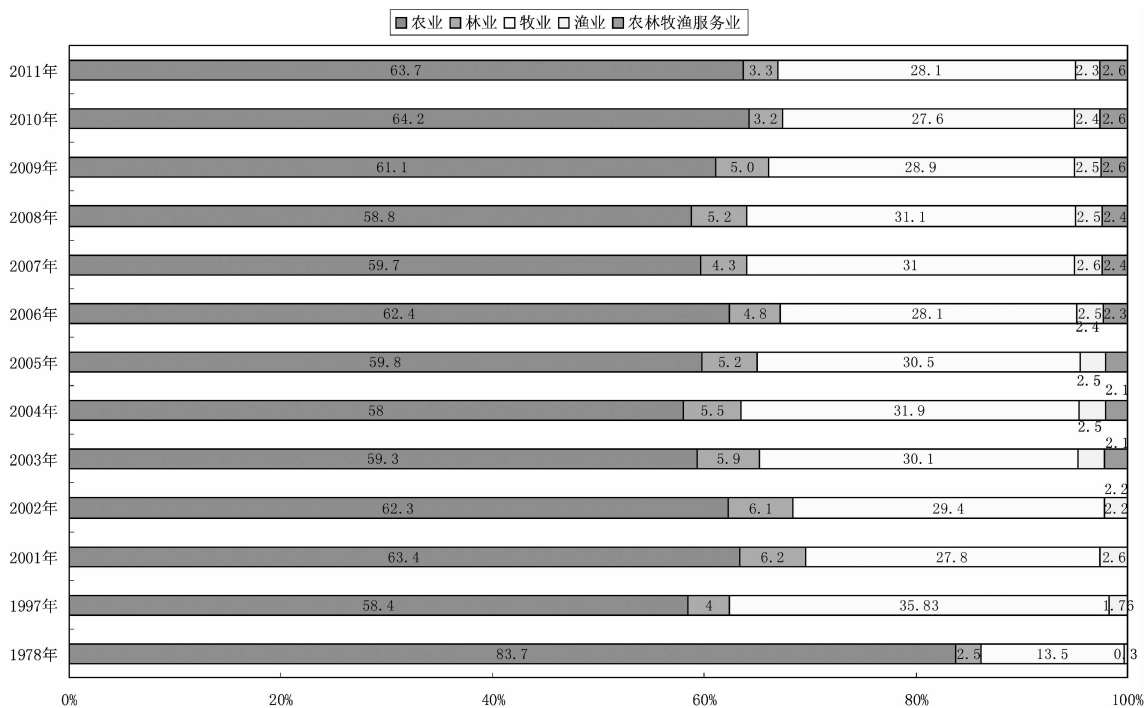
注:图中人口为户籍人口。

主要年份农业总产值

(单位:亿元)

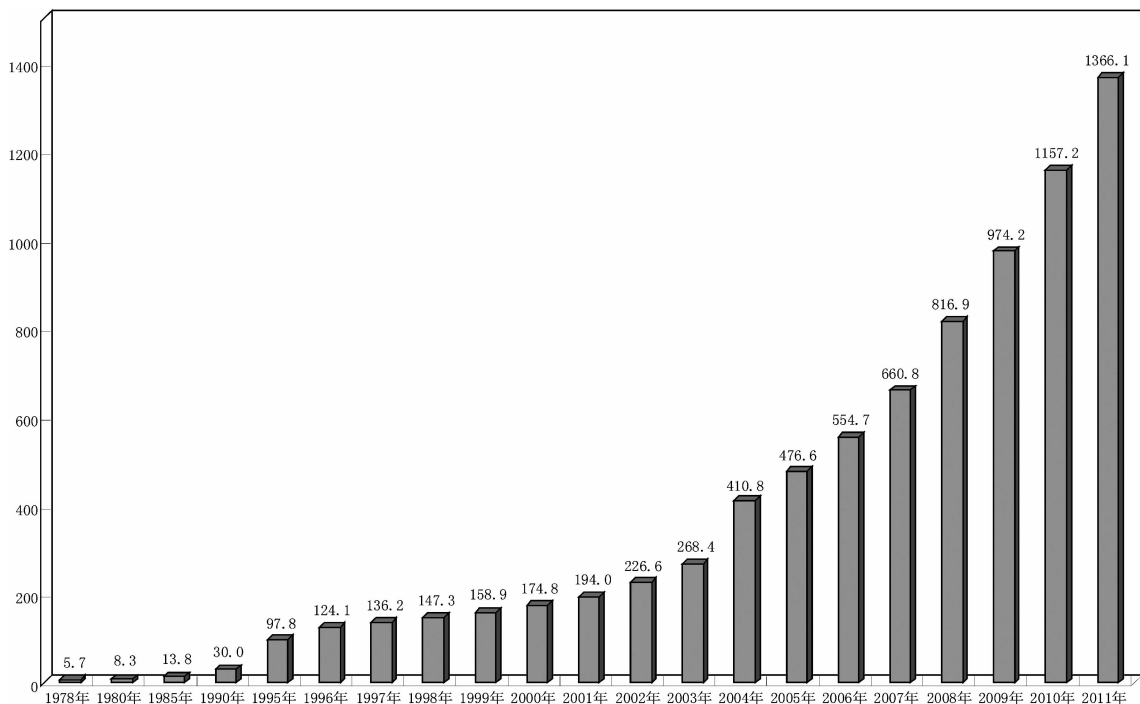


农业总产值构成(%)



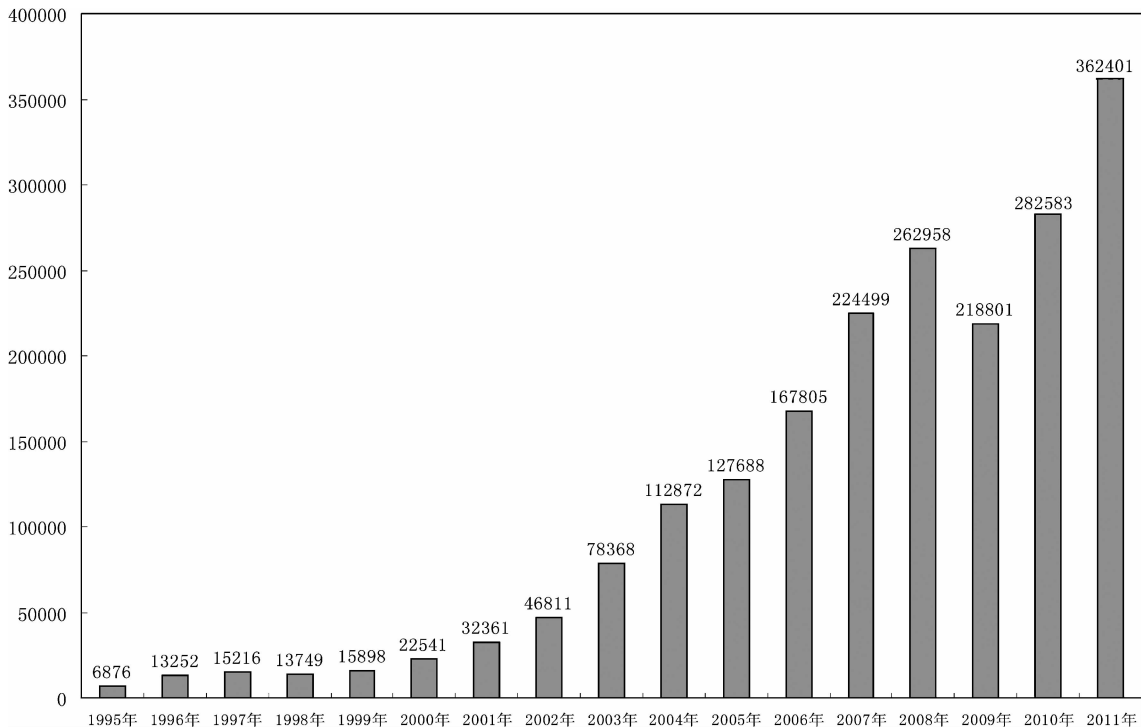
主要年份社会消费品零售额

(单位:亿元)



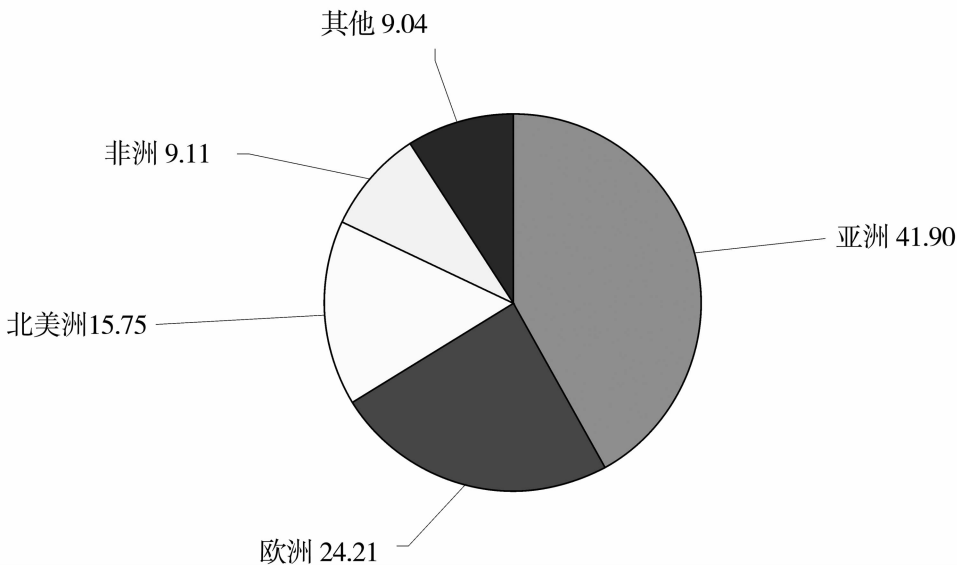
主要年份出口情况

(单位:万美元)



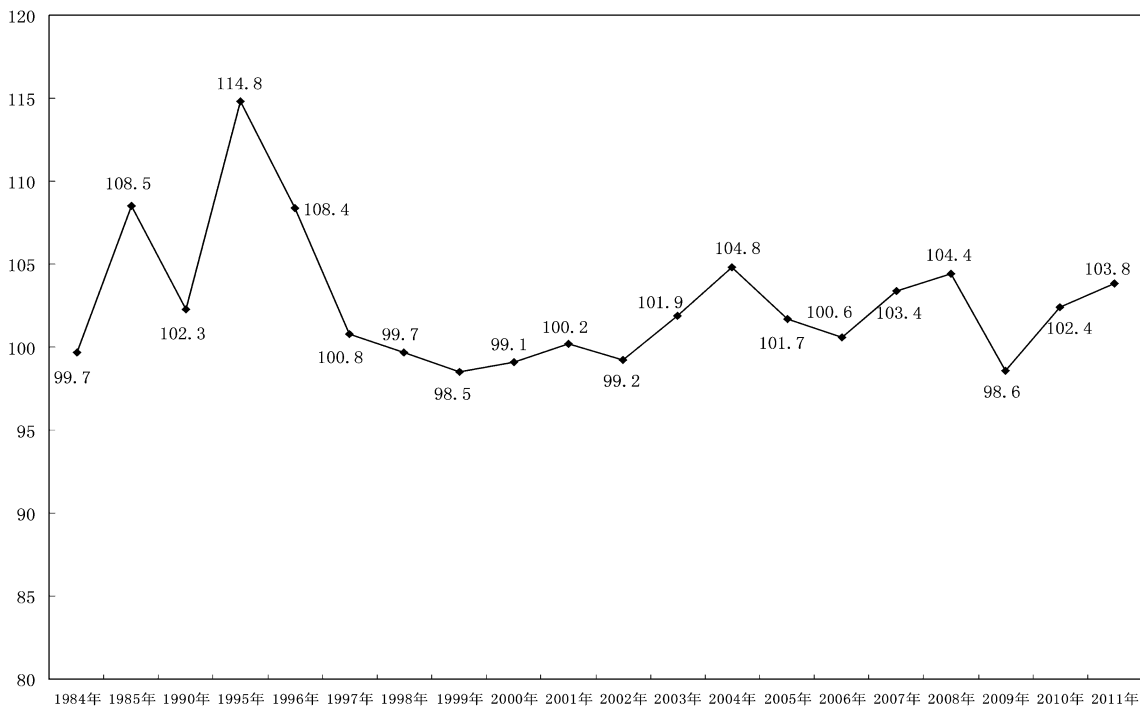
2011 年临沂商品出口地区构成情况

(单位:%)



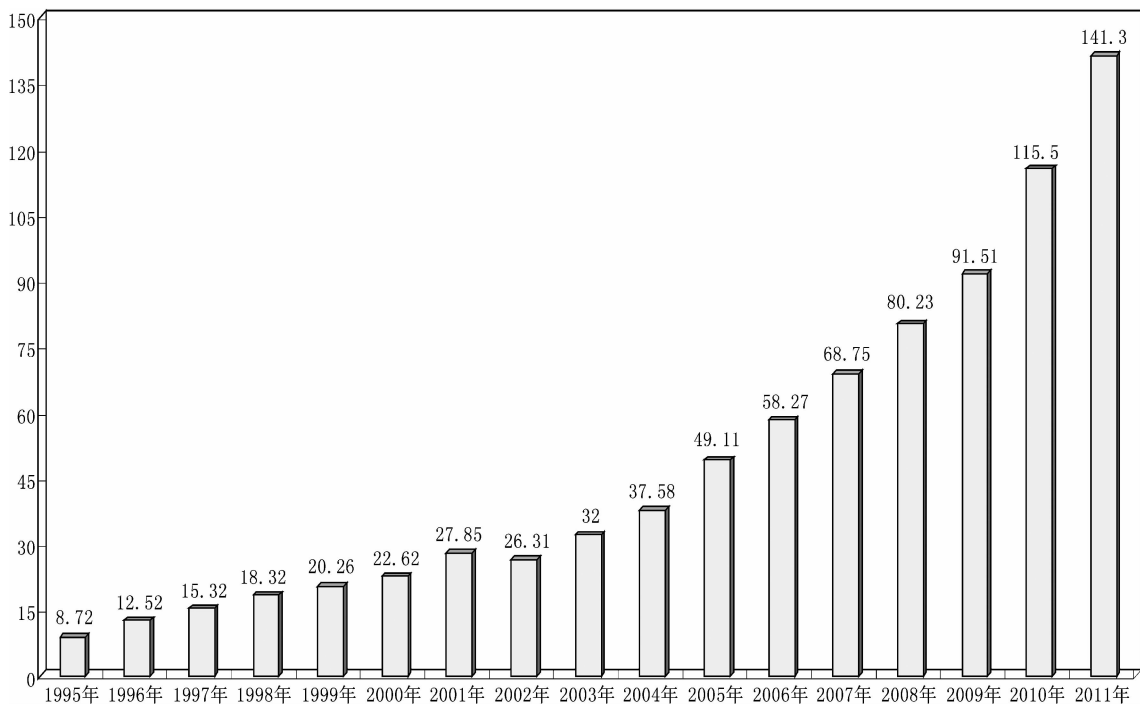
主要年份居民消费价格指数

(单位:%)



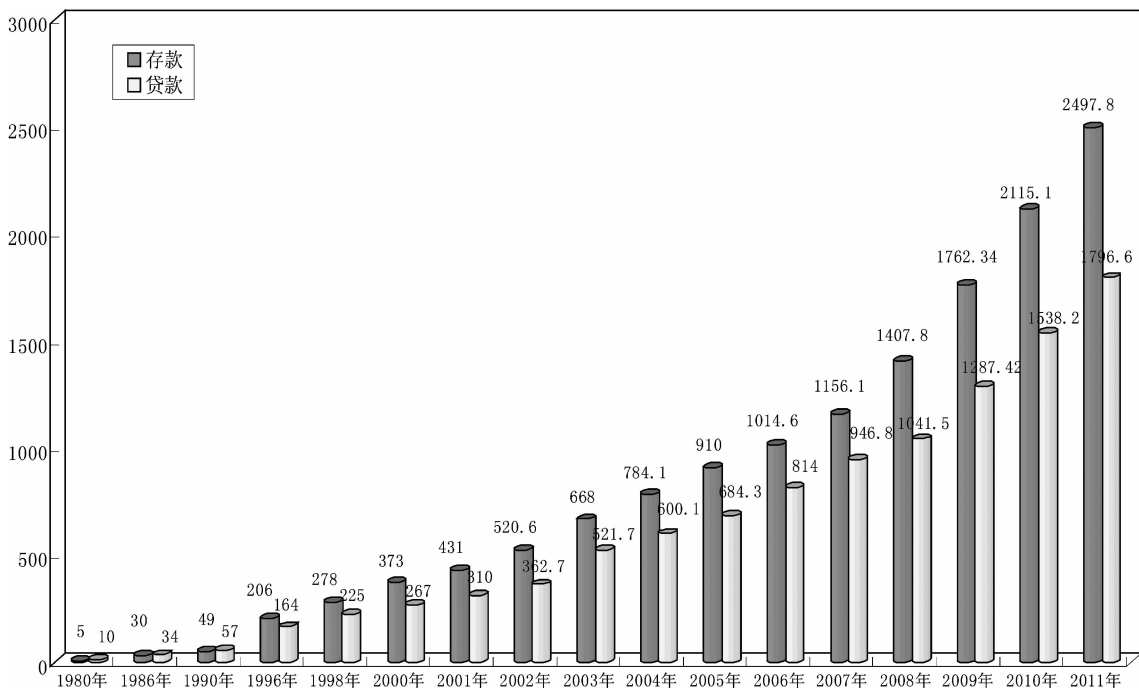
地方财政收入情况

(单位:亿元)



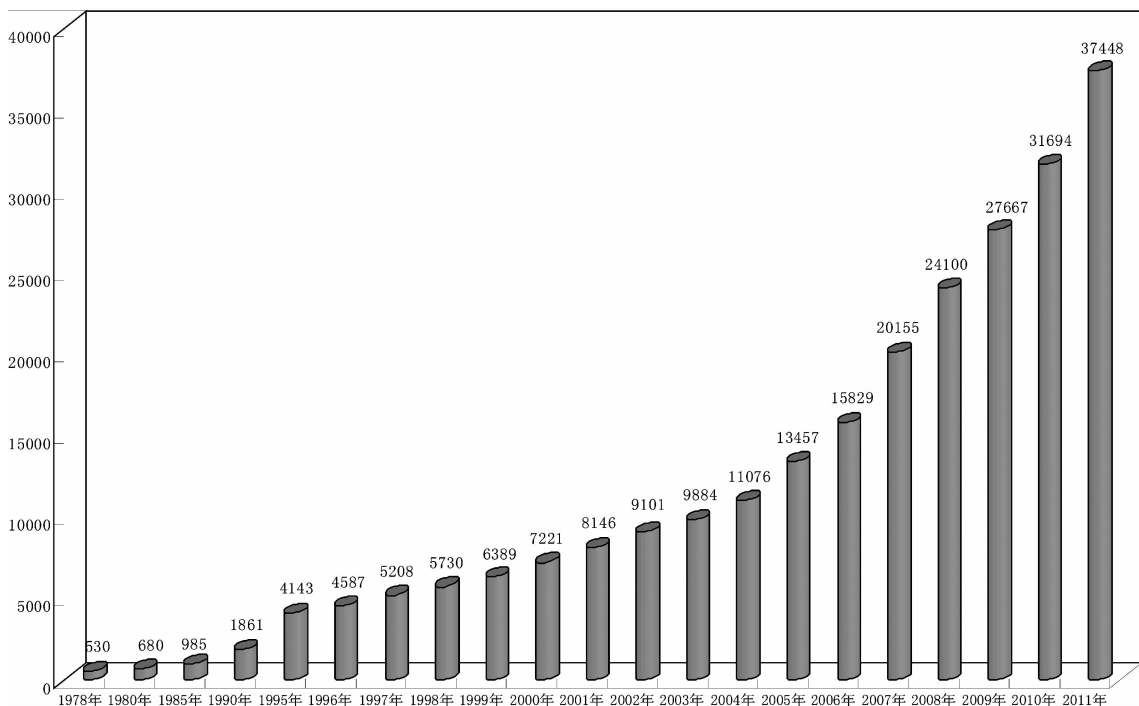
主要年份金融机构存贷款情况

(单位:亿元)



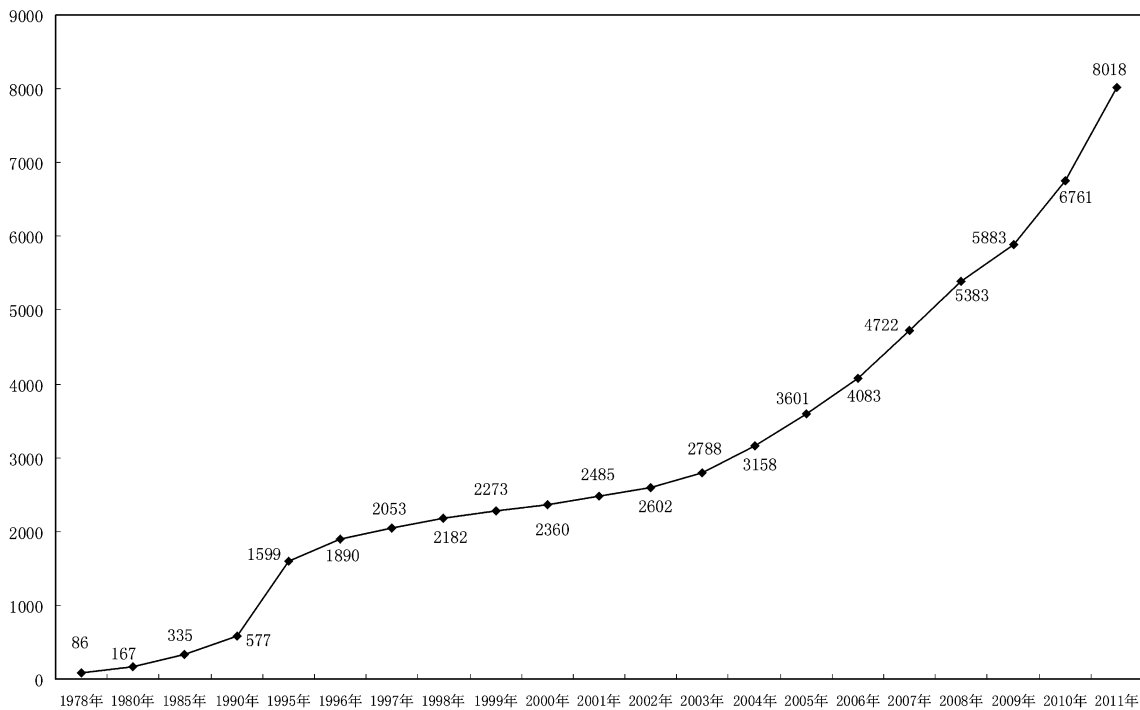
主要年份在岗职工平均工资

(单位:元)



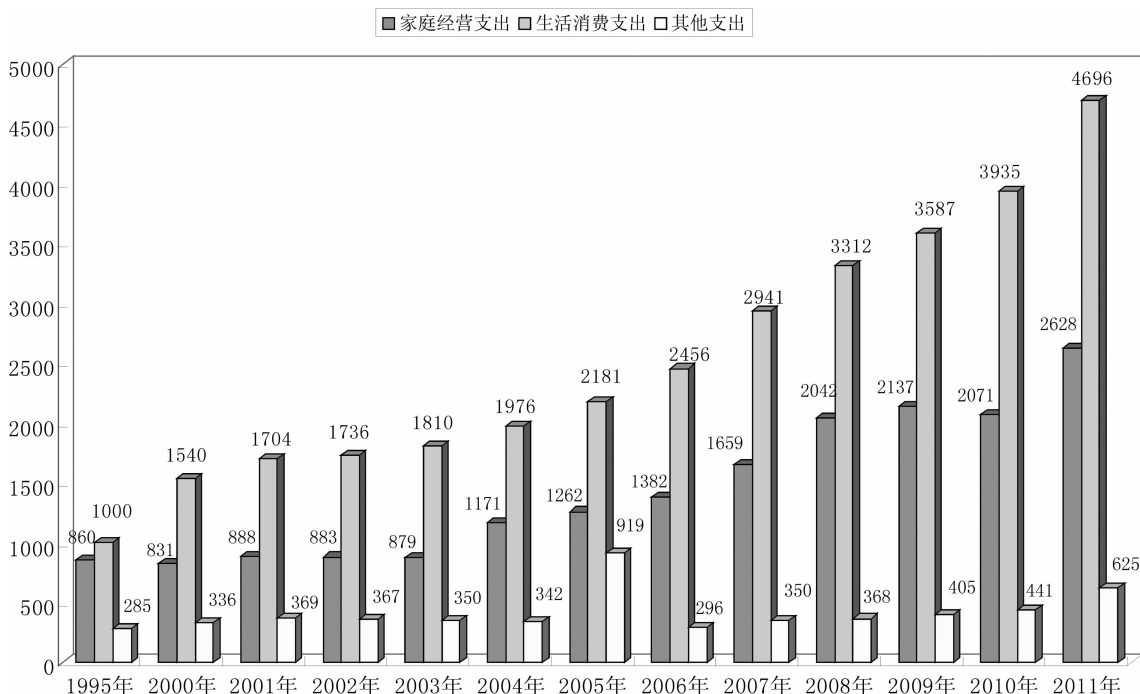
主要年份农民人均纯收入

(单位:元)



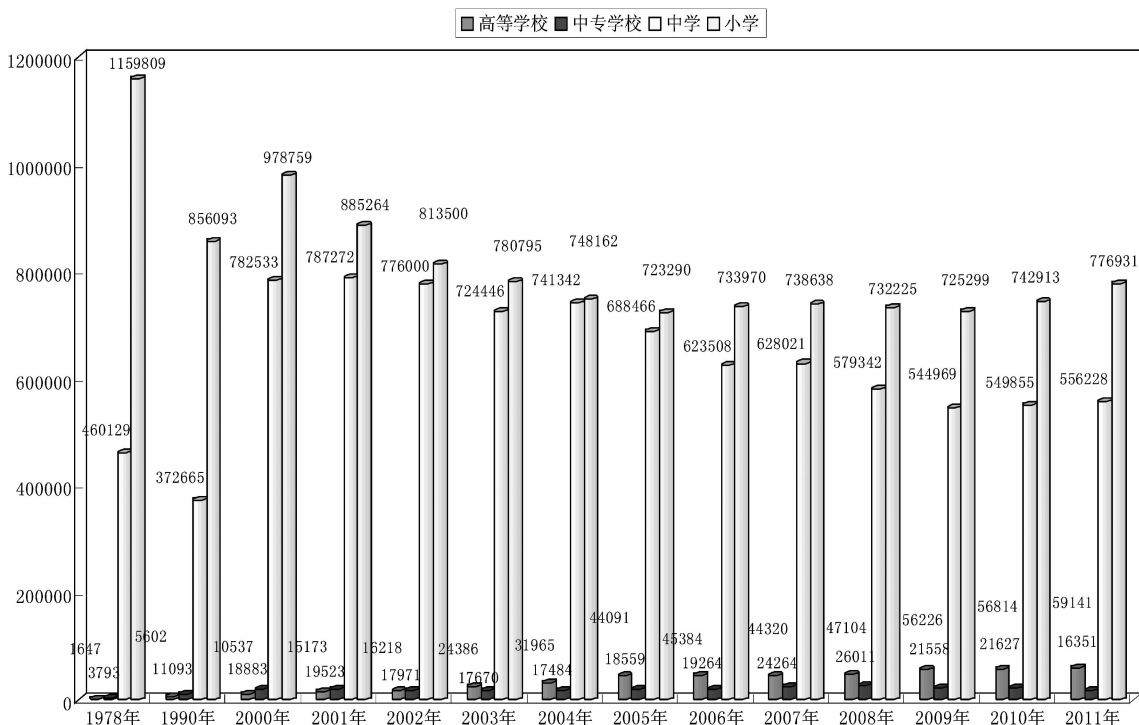
主要年份农民人均支出变化情况

(单位:元)



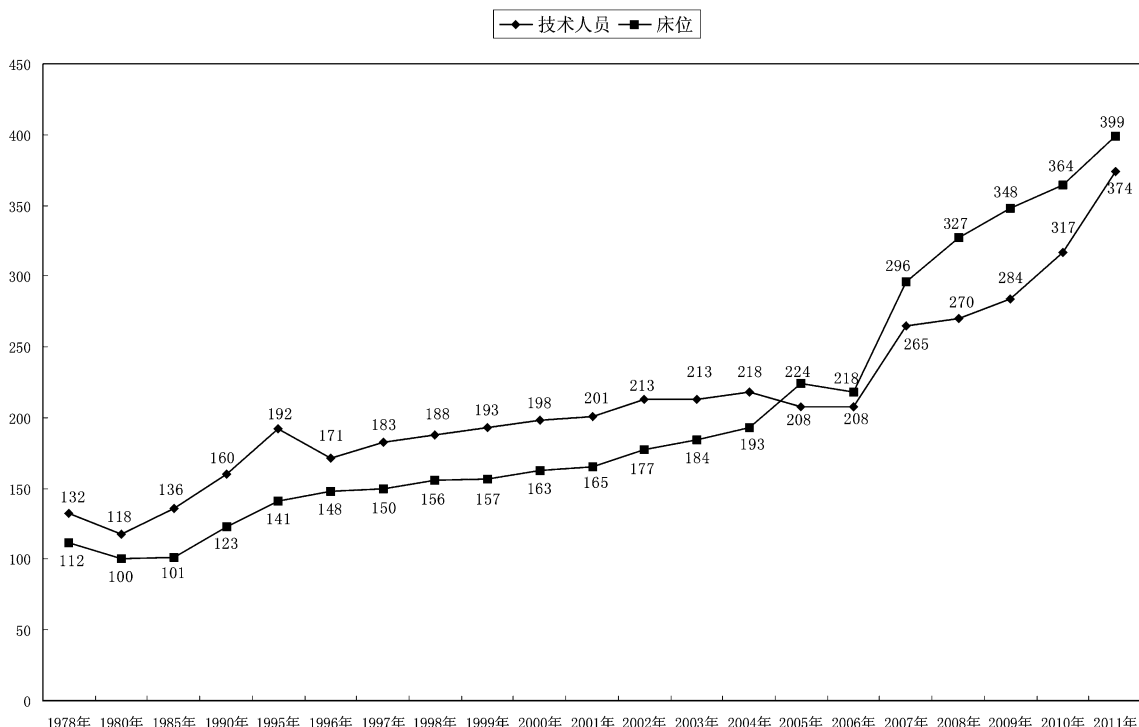
主要年份学校在校生情况

(单位:人)



主要年份卫生技术人员和床位数

(单位:百人、百张)



政府工作报告

——2012年2月29日在临沂市第十八届
人民代表大会第一次会议上

临沂市市长 张务锋

各位代表：

现在，我代表市政府向大会报告工作，请予审议。并请市政协委员和其他列席会议的同志提出意见。

一、全市经济社会发展跃上新台阶，站在了新的起点上

市十七届人大一次会议以来，在市委正确领导和市人大、市政协及社会各界的大力支持下，在历届打下的良好基础上，市政府团结带领全市人民，坚持以科学发展观为统领，以沂蒙精神为动力，以富民强市为目标，认真贯彻党中央、国务院和省委、省政府重大决策部署，全面落实“四三二一”总体思路，加快建设经济大市、商贸强市、文化名市、宜居城市，扎实推进科学发展、和谐发展、率先发展，全市经济社会发展取得了令人自豪的成就，沂蒙大地展现出绚丽风采。

——党中央、国务院和省委、省政府亲切关怀沂蒙革命老区，千万人民热切期盼、含金量高的国家中部地区优惠政策成功获批，与省里规划建设精品钢基地，成为我市新一轮区域协调发展的“两大助推器”。

——沂蒙精神得到大力弘扬，成为新时期山东精神的核心和闻名全国的政治品牌；四家红色旅游景区被确定为山东省党员干部党性教育暨马克思主义群众观教育基地，创造了具有时代内涵和地方特色的党性教育“沂蒙模式”；去年，北京和兰州军区部队官兵帮助我市抗旱打井，沂蒙大地再次呈现出军爱民、民拥军的动人情景。

——综合实力跨入全国地级城市50强、列第48位，地方财政收入在全省位次前移；中

国地热城、温泉之城、书法名城、市场名城、板材之都、物流之都、绿色经济十佳城市、粮食生产先进市等称号相继落户我市。

——临沂经济技术开发区和高新技术产业开发区升格为国家级开发区，临港经济开发区、汤泉旅游度假区获批为省级开发区和度假区，14家省级以上开发区成为经济跨越发展的重要平台。

——“一创六建”完美收官，以地级市第一名荣膺全国文明城市，成功创建国家园林城市、环保模范城市、卫生城市和中国优秀旅游城市，争创全国双拥模范城实现“三连冠”；获得中国城乡建设范例城市、全国数字城市建设示范市等称号，代表山东省接受国家淮河流域水污染防治工作考核获第一名，城市知名度和美誉度大幅提升。

——社会事业取得重大进展，高等教育、职业教育和基础教育体系不断完善，义务教育适龄人口入学率保持100%，高中段入学率达到95%；临沂大学正式挂牌，青岛理工大学、山东医专、山东交通技术学院临沂新校区投入使用，临沂技师学院、职业学院、高级技校、高级财经学校先后成立，招生规模不断扩大。科技创新取得较大进展，累计获得省级以上科技奖励72项，被授予国家科技进步考核先进市。文化事业和产业快速发展，成为全国文化体制改革先进地区，广播电视发射塔和市图书馆、博物馆、城市规划展馆、科技馆新馆、文化艺术中心相继建成；沂蒙革命纪念馆、临沂大剧院正加紧建设；电影《沂蒙六姐妹》、电视剧《沂蒙》、大型水上实景演出《蒙山沂水》等文艺作品获得国家级大奖。体育事业蓬勃发展，滨河

百里健身长廊建成并投入使用,首创并成功举办全国红色运动会,是全国连续举办F1摩托艇世锦赛、世界杯滑水赛和中美澳艺术滑水对抗赛的唯一城市。

——民生建设实现历史性突破,城乡居民养老保险比国家规定时间提前一年半实现全覆盖;在全国第一个建成启用由政府投资的进城务工人员综合服务中心;新农合参合人数和参合率始终保持全省首位,“先看病、后交费”新型就诊模式全面推行;用群众工作理念统揽信访工作和破解基层信访难题的“五个一”经验在全国推广,被评为全国社会治安综合治理优秀市和中国全面小康最具安全感城市。中央和省领导同志视察时高度评价:临沂的发展变化大,老区人民的精神状态好;是我们国家改革开放、科学发展、造福人民的一个生动写照;一座新城拔地而起,已经成为山东省乃至全国革命老区的一张名片。目前,全市人民的自信心自豪感、满意度幸福感和和谐度安全感明显增强。在中科院发布的《中国城市竞争力报告》中,临沂市民幸福感居全国第二位,“幸福写在了老区人民的脸上”!

在国际金融危机持续蔓延、各种困难和挑战前所未有的严峻形势下,为保持经济社会平稳较快发展,我们积极有效地开展了各项工作:

(一)着力抓调整促转型,提高发展质量效益。围绕科学发展主题和转方式、调结构主线,坚持在发展中促转变、在转变中谋发展,努力推进发展速度、质量、效益的有机统一。去年,完成生产总值2771亿元、地方财政收入141多亿元,分别是2007年的1.7倍和2.1倍。协调发展特色农业、新型工业和现代服务业。三次产业比例由2007年的12.4:51:36.6调整为10.1:49.9:40。农业基础进一步巩固,粮食总产实现“八连增”,财政累计投入“三农”资金454亿元,发展各类优质农产品基地483万亩,认证“三品一标”1007个,我市供应上海世博会的农产品基地数量占全省的一半以上。工业主导产业和骨干企业进一步壮大,规模以上工业企业实现增加值1230亿元、利税492亿元,年均分别增长16%和25%以上;重点培育的七大传统

产业、“四新一高”产业和“双50”企业完成的增加值,分别占规模以上工业的72.5%、12.5%和29.4%;华盛江泉、金锣、临矿、临工、天元五家企业,主营业务收入分别过百亿元;中国驰名商标由6件增加到25件、中国地理标志商标由1件增加到16件;建筑业实现产值350多亿元,是2007年的2.3倍。服务业支撑能力增强,临沂商城与阿里巴巴实现战略合作,成功举办了“临博会”、“板博会”等大型展会,商城市场年成交额达到850亿元;文化产业增加值、旅游总收入占生产总值比重分别达到4.8%和10.6%,提高1.5个和3.8个百分点;服务业增加值占生产总值比重连年居全省前三位。加快科技进步,先后建设省级以上工程技术研究中心27家、院士工作站11家;与中国科学院等100多个高等院校、科研院所建立产学研合作关系,累计破解技术难题5600多项;高新技术产业产值占规模以上工业比重达20.6%,较2007年提高6个百分点。加强生态建设,按规定淘汰落后产能,累计关停“土小企业”3000余家,“十一五”节能减排任务全面完成,省控河流提前一年达到“稳定恢复鱼类生长”要求。扶持民营经济发展,个体工商户、农民专业合作社数量分别列全省第三位和第一位,民营经济支撑作用显著增强。

(二)着力抓县域促跨越,推动经济协调发展。把突破县域经济作为富民强市的基础来抓,整合多方资源,打出一套有力有效的“组合拳”。市委、市政府出台了《关于进一步加快县域经济发展的决定》,制定“三年倍增计划”,修订考核奖惩办法,设立2亿元专项资金,将市级创业投资引导基金规模扩大到全省地级市第一位,激励和支持县区抓项目、争跨越、壮实力。固定资产投资适度增长、质量提高。共完成规模以上固定资产投资5065亿元,新开工5000万元以上项目2275个,其中过亿元587个、10亿元14个;临工-沃尔沃大型挖掘机、常林高端液压主件、新光涤纶长丝、万福农博园、立晨木业综合利用、名嘉广场、费县“两河”改造等一批大项目和好项目投产达效或正在建设。消费较快增长,社会消费品零售总额1366亿元,年均增长

20%，增幅连年居全省首位。外需保持稳定，累计完成进出口总额 190 亿美元、实际利用外资 12 亿美元、市外资金 881 亿元。园区经济支撑力增强。14 家省级以上开发区，实现的地方财政收入占全市的 35.3%。县域财力不断壮大，去年三个县区地方财政收入增幅超过 30%，罗庄区和沂水县分别达到 12.9 亿元、10.6 亿元，兰山区地方财政收入突破 30 亿元、进入全省 20 强。省政府主要领导同志对我市县域经济发展的做法予以充分肯定。

(三)着力抓对接促统筹，改善城乡环境面貌。加快北城新区、滨河景区和涑河片区开发建设，鲁南苏北区域特大城市框架拉大，滨水生态特色日趋鲜明，建成区人口、面积分别达到 172 万人和 173 平方公里，比 2007 年增加 29 万人和 54 平方公里。推广费县创新县城管理的经验，推动各县城与中心城区衔接融合。沂水县被评为全国文明县城，平邑县、临沭县获得省级文明城市称号，全市城镇化率达到 49.6%、年均提高 1.8 个百分点。市委、市政府出台《关于加快小城镇建设的意见》，连续三年每年安排 1.2 亿元专项资金，扶持重点镇打造县域经济文化次中心。去年，12 个市级优先发展重点镇完成基础设施投资 230 多亿元，全市地方财政收入过亿元乡镇达到 16 个。积极建设农村社区，自 2009 年起连续三年每年拿出 3 亿元，用于奖补农村住房建设，由此带动投资 800 多亿元；累计新建农村住房 36.4 万户、改造危房 7.5 万户，有 421 个社区完成了气上楼、水治污、环卫保洁市场化物业化“三上工程”；全省生态文明乡村建设现场会在我市召开，推广了“蒙阴经验”。完善基础设施配套，青兰高速、荷兖日铁路电气化改造、市内沿河大通道、双岭路立交桥、飞机场一期改造提升等重大交通工程建成投入使用；在全省率先提前完成 851 座水库的除险加固任务，建成了刘家道口水利枢纽、30 万吨水厂等一批水利设施，沂河、沭河防洪能力从不足 20 年一遇，分别提高到 50 年、100 年一遇，全市新增和改善灌溉面积 275 万亩，近 151 万人饮水困难问题得到解决；通硬化路、客车、自来水、有线广播电视的行政村分别达到 99%、98%、80% 和 100%，

户用沼气数量居全省第一。

(四)着力抓改革促创新，增强发展活力。加快资本重组，完成国有企业改制 35 家。实行财力下移、收入属地管理办法，财政收入年均增长 19.7%。完善多元化融资机制，新引进外地股份制银行 7 家，设立村镇银行 4 家、小额贷款公司 25 家、融资性担保公司 27 家，新增境内外上市企业 14 家、累计达到 25 家，各金融机构人民币存贷款余额为 2507 亿元和 1834 亿元，年均增长 21.2% 和 17.4%， “三押一推”助企融资 658 亿元。坚持保供应、保红线“两手抓”，建设用地报批总量和城乡增减挂钩项目区规模居全省前列，政府土地出让收益 58.5 亿元，被评为全国“双保工程”成效显著单位。稳步实施农村综合改革，中央和省里推广了我市农村资金互助合作社发展、供销社“一网两平台”建设等做法，集体林权制度改革受到省委、省政府表彰。深化行政管理体制改革，市县乡机构改革基本完成，价格、户籍、劳动人事等改革进展顺利。

(五)着力抓民生促和谐，提高市民幸福指数。我市承担着全省九分之一的民生建设任务。我们始终把保障和改善民生作为重大政治责任，坚持“用财政的钱做好保民生的事情、用市场和社会的钱做好促发展的事项”。各级民生投入累计 517 亿元，去年投入占财政总支出的 63.8%。市民收入呈两位数增长，城镇居民人均可支配收入和农民人均纯收入，分别达到 21440 元和 8018 元，年均增长 13.7% 和 14.2%。就业形势稳定，新增城镇就业再就业 57 万人，转移农村劳动力 129 万人，城镇登记失业率连年控制在 3.5% 以内。社会保障提标扩面，率先在全省实现医疗、失业、工伤、生育保险市级统筹，城乡低收入家庭实现应保尽保，企业退休人员基本养老金连续 7 年增长 14% 以上，城镇医疗保险净增 138 万人；不断完善住房保障制度，先后建成保障性安居工程 573 万平方米。去年，市委、市政府在全省率先召开民生建设大会，出台了《关于保障和改善民生的意见》，确定“十二五”期间，集中力量办好“十项民生大事”，今明两年重点抓好“二十件民生实事”。

坚持把发展社会事业放在民生工作的重要位置。人口计生工作基础更加扎实,有效遏制了违法生育,把住了稳定低生育水平和依法行政“两条底线”;群众性精神文明创建活动深入开展,民主法治建设不断加强,积极健康、文明和谐的社会风尚进一步形成;安全生产、食品药品监管、治安和信访秩序良好,社会更加和谐稳定。省委、省政府主要领导同志,对我市民生建设做法给予高度评价。

(六)着力抓效能促服务,营造良好投资环境。建立层级联动的行政服务体系,累计建成市、县行政服务大厅12个,乡镇便民服务中心143个。持续开展优化发展环境大讨论和服务企业“四比四看”活动,较好地调动了广大干部群众干事创业的积极性,营造了亲商、安商、富商的良好社会氛围。实行项目建设联审联批制度,行政审批事项提速88%。坚持依法行政,严格执行人大及其常委会的决议和决定,自觉接受人大、政协和社会舆论监督,及时办结了人大代表建议、政协委员提案。推行政府信息公开,“行风热线”、“马上就办”栏目成为全国政务行风品牌。强化公共服务,国防动员、民兵预备役和“双拥”工作成效显著;妇女儿童、慈善、残疾人和老龄事业有序发展,统计、审计、民族、宗教、档案、对台、外事、侨务、应急管理、保密、史志、人民防空、防震减灾、红十字会、气象、盐务等工作都取得了新成绩。各级政府廉政勤政一起抓,依法实施行政监察和审计监督,党风廉政建设责任制得到有效落实。

革命老区经济社会发展的实践,使我们深刻体会到:第一,必须坚持发展为要、转调赶超。在激烈的区域竞争中,看不到差距是最大的差距,不进则退、小进也是退。只有牢牢抓住第一要务,不动摇、不懈怠、不折腾,加快科学跨越发展,才能不断缩小与发达地区的差距。第二,必须坚持抢抓机遇、与时俱进。新情况、新问题层出不穷,机遇稍纵即逝。只有解放思想而不因循守旧,抢抓机遇而不错失良机,紧跟时代、改革创新、开拓进取,才能把握发展主动权,增创竞争新优势。第三,必须坚持以人为本、民生优先。民生连着民心,发展为了人民。只有倾注真情实感、

投入“真金白银”,全面保障和改善民生,共建共享改革发展成果,才能激发全民干事创业热情,增强内生动力和发展活力。第四,必须坚持同心同德、凝聚合力。建设富裕美丽的“大临沂、新临沂”,离不开全市人民的共同努力。只有精诚协作,和衷共济,心往一处想,劲往一处使,才能实现大发展、开创新局面。

成绩和经验来之不易,饱含着上级领导的亲切关怀和各方面的关心帮助,凝聚着全市人民的心血和汗水。在此,我代表市政府,向全市广大干部群众和外地来临沂投资创业者,向给予市政府工作全力支持的人大代表、政协委员、各民主党派、工商联、人民团体、离退休干部和社会各界人士,向驻临人民解放军、武警官兵和中央、省属单位以及国内外朋友,表示崇高敬意和真诚感谢!

全市经济社会发展还面临一些困难和问题,主要表现在:县域经济发展相对滞后,自主创新能力不够强,高新技术产业和现代服务业发展不够快,转方式、调结构任重道远;资源环境和土地、资金等生产要素约束趋紧,部分中小企业生产经营困难加重;城乡二元结构比较突出,统筹发展的途径有待拓宽;公共服务和社会管理存有薄弱环节,民生建设与人民群众的期待还有不小差距;个别部门和工作人员作风不正,消极腐败现象仍有发生,政府自身建设需要进一步加强,等等。对此,我们要高度重视,认真解决。

二、围绕好中求快“过四五”、富民增收“双翻番”目标,谋划新发展、实现新跨越

当前,我市正处在科学发展、转调赶超的新时期,县域经济发展步入了提升发力、起步跨越的新阶段。机遇大于挑战,希望多于困难。一方面,国际金融危机仍在延续,世界经济复苏的不稳定性、不确定性上升;国内区域竞争日益激烈,周边城市发展很快,我们面临着“南北夹击”的巨大压力。另一方面,经济全球化深入发展,科技进步日新月异,要素资源配置成本相对较低;我国经济稳中求进,宏观经济政策更加注重针对性、灵活性、前瞻性;国家中部地区政策效应加速释放,这都为我市转调赶超提供了良好机遇。我们要审时度势,扬长补短,始终保持时不我待的机遇意

识,坚韧不拔的顽强作风,创先争优的拼搏精神,全力推动经济社会发展新跨越。

不久前胜利闭幕的市第十二次党代会,是站在新起点、推动新发展的关键时刻召开的重要会议;规划的宏伟蓝图,方向明确,部署得力,提振信心,催人奋进。市政府将在市委正确领导下,认真落实好市党代会提出的各项任务。今后五年政府工作的指导思想是:深入贯彻科学发展观,全面落实“四三二一”总体思路,围绕好中求快“过四五”、富民增收“双翻番”的奋进目标,突出主题主线,全力突破县域经济、统筹城乡发展、保障改善民生,力促形成经济发展新优势、协调发展新格局、跨越发展新动力、沂蒙文化新魅力、富裕幸福新家园、和谐发展新局面、“两型”社会建设新样板,加快建设富裕美丽的“大临沂、新临沂”。今后五年的主要目标任务是:

——在转调赶超上实现新跨越。大力实施新型工业强市和商文旅引领战略,积极打造现代农业新亮点,坚持改造提升传统产业和发展战略性新兴产业“双轮驱动”,构建现代产业体系。以县域、镇域为主战场,以培植新增长点为主攻方向,以项目建设为主抓手,以财政增收为重要目标,认真贯彻扩大内需方针,放大政策优势,挖掘资源潜力,坚决打赢突破县域经济发展这场“新孟良崮战役”,实现经济总量进位、发展速度领先、质量效益提升。到2016年,地方财政收入、生产总值分别达到400亿元和5000亿元;规模以上固定资产投资、社会消费品零售总额年均分别增长20%和18%以上;服务业增加值占GDP的比重达到50%,继续保持全省领先地位;高新技术产业产值占规模以上工业总产值的26%以上,科技创新成为经济发展的主要驱动力;各县区综合实力在全省的排名明显前移。

——在统筹发展上实现新跨越。大力实施城镇化主导战略,加快以中心城市和小城镇为重点的“四点对接”,构建生态宜居主城区、特色魅力小城镇、文明和谐新农村同步建设、协调发展的新型城镇化格局。到2016年,全市城镇化率达到57%以上。更加注重城乡区域和经济社会各环节全面、协调、可持续发展,促进公共财政向农村倾斜、公共服务

向农村覆盖、社会事业向农村延伸、基础设施建设重点向农村转移,加快发展教育、文化、卫生、体育等各项事业。到2016年,终身教育体系进一步完善,主要劳动年龄人口平均受教育年限11年以上;文化产业增加值占GDP比重达到8%,基本建成15—20分钟公共文化服务圈;公共医疗卫生服务明显加强,“看病难、看病贵”问题得到有效缓解;竞技体育水平提高,群众性体育和健身设施基本实现社区全覆盖。加强生态建设,促进经济发展与人口、资源、环境相协调,确保圆满完成节能减排、人口和计划生育、安全生产等各项约束性指标,力争资源节约型和环境友好型城市建设走在全省前列。

——在改革开放上实现新跨越。大力实施“东接南融”战略,强化招商引资,高层次承接产业转移,引进战略性投资,今后五年实际利用市外资金1500亿元以上;加快转变对外贸易增长方式,优化出口商品结构,外贸进出口总额年均增长10%以上。坚持以改革增活力、增强内生动力,扎实推进重点领域和关键环节的改革,逐步健全有利于科学发展的体制机制。

——在保障民生上实现新跨越。坚持把保障改善民生贯穿于政府工作的全过程,处理好发展经济与改善民生的关系,全面落实民生建设大会精神,抓好各项惠民政策和民生大事、实事的实施,努力让千万沂蒙人民学有所教、劳有所得、病有所医、老有所养、住有所居、行有所畅。到2016年,城镇居民人均可支配收入、农民人均纯收入分别达到4万元和1.5万元以上;城镇职工医疗保险和居民医疗保险覆盖率达到95%,全面构筑起覆盖城乡的“社会保障网”,基本建成民富民安、宜居宜业、公平公正、和谐和睦的幸福家园。

各位代表,沂蒙大地是一片奉献的热土、发展的沃土;与时俱进、开拓进取,是新时期沂蒙精神的重要内涵;创先争优、不甘落后,是沂蒙人民的品格。我们坚信,有党中央、国务院和省委、省政府的亲切关怀,有市委的坚强领导,有广大人民群众的拼搏努力,今后五年科学发展的宏伟蓝图一定能够实现,临沂将成为一个富有魅力、充满活力、更具实力的

现代化区域中心城市！

三、以加快突破县域经济、统筹城乡发展和保障改善民生为重点，扎实做好今年各项工作

县域经济是转调赶超的最大潜力，新型城镇化是科学跨越发展的强力支撑，保障改善民生是全部工作的出发点和落脚点。突出抓好这三项重点工作，符合省委、省政府的部署要求，符合临沂市情，是落实“四三二一”总体思路的具体体现，是广大干部群众共同愿望，是事关全局，影响深远的战略性举措。我们将坚定不移、用心着力、常抓不懈、务求实效，以此带动全市经济社会更好更快发展。

2012年是实施“十二五”规划的重要一年，是党的十八大胜利召开喜庆之年，也是我市实现县域经济“三年倍增计划”的关键之年。我们将坚持“稳中求进、进中求快、能快则快、快中求效”的工作基调，牢牢把握扩大内需这一战略基点、发展实体经济这一坚实基础、加快改革创新这一强大动力、保障和改善民生这一根本目的，全面做好稳增长、控物价、调结构、抓改革、促开放、惠民生、保稳定各项工作。

主要预期目标是：生产总值增长11%以上，地方财政收入增长16%以上，规模以上固定资产投资增长20%，社会消费品零售总额增长18%，外贸进出口增长10%左右，城镇居民人均可支配收入增长11%、农民人均纯收入增长11.5%，居民消费价格涨幅控制在4%左右，城镇登记失业率控制在3.5%左右。人口自然增长率、万元GDP能耗和主要污染物排放总量削减率等约束性指标，确保完成省政府下达的任务。在工作中，努力争取各项指标完成得更快更好些。

(一)加快重点项目建设，打造新的经济增长点。突出抓好招大引强。用足用好“两大助推器”，积极向上汇报，争取国家更多的资金和项目；抓住山东钢铁产业结构调整试点机遇，主动对接日照精品钢基地，力争钢铁产业发展实现突破；创新招商模式，优化投资服务，加快建设临港产业基地、莒南临港产业配套基地、临沂现代物流基地三个海洋产业联动示范项目，努力争取世界500强和央企、

省属大企业来我市投资，在投资过100亿元的工业大项目上早日实现突破。突出开发矿产资源。编制实施矿业经济发展总体规划和优势矿种开发专项规划，加大勘探力度，落实矿产资源储备制度，对接核心技术、市场需求、战略合作者和产业链条，新上一批铁矿石、石英砂、白云岩、石膏、黄金等特色资源精深加工项目，尽快将资源转化为现实生产力。突出提高项目建设速度、质量和效益。更加注重项目建设与产业集群发展、链条延伸相衔接，新上科技含量和附加值高、产业带动和集聚力强的大项目、好项目；加大项目推进力度，对确定的市级重点项目，逐个倒排工期，每年两次观摩、巡查，全力推进，争取策划项目早落地、开工项目早投产、投产项目早见效。今年，市里将集中力量建设平邑高科技薄膜太阳能及半导体LED封装一体化产业园、临沭常林20万吨高端精密铸件、莒南义信高档重型数控机床产业化、蒙阴冶金渣资源化利用、高新区雷士照明产业园等工业项目；经济开发区福德新城国际农业产业园、沂南滨河优质蔬菜长廊等农业项目；兰山鸿儒国际文化广场、罗庄工商贸博览城、临空经济区、费县蒙山旅游和苍山兰陵、郯城马陵古镇等服务业项目，发挥重点项目支撑发展的作用。

(二)加快新型工业化，培植千亿级主导产业和百亿级骨干企业。培植主导产业。设立专项资金，实施生产要素倾斜政策，引导主导产业向优势区域聚集，力争机械、冶金、食品、木业、化工、医药六大产业产值过5000亿元；规划建设战略性新兴产业示范基地和物联网等应用示范工程，促进信息化和工业化深度融合，新增省级以上技术创新平台20家以上，争取“四新一高”战略性新兴产业销售收入增长30%以上，高新技术产业产值占比提高1个百分点以上；加强工业园区、专业镇、特色产业基地以及孵化器建设，推动省级以上开发区向产值500亿元、1000亿元迈进，形成经济增长极。培育领军企业。扶持骨干企业实施兼并联合和技术改造，创建名企、名家、名品，提高质量水平，增强整体实力，争取新增沂州、临钢、金升、金正4家主营业务收入过百亿元企业。培养企业家队伍。引导

优秀企业家开拓视野,提高战略决策的能力和水平;组织开展好企业和企业家“双十佳”评选活动,对做出突出贡献的给予表彰奖励,赋予应有的政治荣誉和社会地位。同时,认真贯彻中央关于加强和促进工商联工作的意见要求,充分发挥工商联作为社团组织业务主管单位的作用,培育发展和规范管理社会组织;全面落实国家促进非公有制经济发展的两个36条,进一步完善资金、用地等方面的政策,实施技术创新、中小企业培育成长、特色产业提升和“一企一技术”计划,大力扶持民营企业发展,促其快速成为骨干企业。

(三)加快发展现代农业,打响“生态沂蒙山、优质农产品”品牌。积极推进农业科技进步,健全县乡农技推广、动植物疫病防控、农产品质量监管等公共服务体系,确保今年底所有乡镇全部建立监管机构;改善工作条件,提高基层农技人员待遇,实现在岗人员与事业单位人员工资收入平均水平相衔接;实施科技特派员、农业良种工程和科技富民强县专项行动计划,创新农村经济发展方式,推动农机与农艺结合、良种和良法配套,认定市级农业科技示范园10家以上,抓好沂水县国家现代农业示范区建设。加强优质农产品基地和品牌建设,扩大沂沭河高效生态特色农业长廊、环蒙山林果和中药材、临郯苍优质高产田“一廊一环一板块”建设规模,新增优质农产品基地50万亩、争创有影响力的品牌50个,全面提高农业规模化、标准化、品牌化水平,建设农产品质量安全放心市;搞好农业综合开发,开展高产创建活动,建设百亿斤粮食产能大市,确保粮食总产“九连增”。提高产业化经营水平,培育一批省级、国家级农民专业合作社示范社,加大对农业龙头企业的扶持力度,促进农产品加工增值;发挥沂蒙优质农产品交易中心和蔬菜、果品、养殖三个联合社的作用,完善农产品流通体系,强化优质农产品联合推介、捆绑营销,畅通“工业品下乡、农产品进城”双向渠道。加快灌区续建配套、河道治理和水土保持等水利重点工程建设,争创高效节水示范县和小型农田水利重点县,新增有效灌溉面积12万亩、旱涝保收面积28万亩。抓好农村新能源推广应用,新增

农村沼气用户3万户,建设大中型沼气池和秸秆气化站100处以上。认真落实强农惠农富农政策,将小麦直接补贴和综合补贴提高到每亩100元,种植小麦100亩以上的种粮大户每亩再给予10元奖励;强化农民负担监管,保护群众合法权益。

(四)加快商文旅引领,建设鲁南苏北服务业中心和区域文化大市。围绕建设国际商贸城,推动临沂商城上市、国际采购中心和信用品牌建设,发展会展经济,推广电子商务,扩大农产品加工规模,做大做强骨干物流企业,巩固商贸物流优势,争取临沂商城交易额今年突破千亿元。围绕建设“红色旅游名市、旅游经济强市”,加快蒙山旅游资源整合,争创5A级风景区;打造温泉旅游度假、滨河旅游长廊、乡村生态旅游、红色旅游等精品景区,规划建设沭马风景旅游区、“沂河一分沂入沭—沭河古道—马陵山”旅游客运航道,丰富旅游产品体系,塑造“好客山东、亲情沂蒙”形象品牌,争取旅游总收入占GDP的比重达到11%以上。围绕推动文化产业大繁荣,深度开发特色文化资源,提高文化创新能力,规划建设书法、兵学、孝悌、民俗、红色文化产业基地,发展影视制作、艺术设计、网游动漫、新闻出版和特色工艺产业,争取文化产业增加值占生产总值的比重超过5%。围绕新兴服务业提质增效,扎实开展省级服务业综合改革试点,制定实施新兴服务业集聚园区建设规划,研究论证设立环蒙山生态文化旅游经济区,打造服务业发展的大平台、新平台,争取重点培育的服务业园区营业收入和税收分别增长20%以上,服务业增加值占比提高2个百分点。

(五)加快以中心城区和小城镇为重点的“四点对接”,统筹城乡发展。全面加强城乡规划、建设和管理,着力构建布局合理、设施配套、功能健全的新型城镇化体系,提高城镇承载力和产业支撑力。

推进功能完善。强化中心城区带动作用,围绕做优新区、做畅老区、提升南区、繁荣西区、突破东区,搞好北城新区和涑河片区一期配套、二期开发及老城区改造,落实兰山区“三城三片”、罗庄区“一城五基地”和河东区

“五区托一城”规划,促进中心城区与周边县城、开发区融合联动发展。建设滨河景区靓丽风景带、文化休闲带。以筹备举办全省第四届园林绿化博览会为契机,实施好清水、景观、湿地、林荫和亮化、彩化工程,搞好书法广场二期、湖心岛、环城生态林带等滨河景区工程建设,打造“水绿一体”的城市大客厅、大花园。强化县城与中心城区的衔接和对乡镇的辐射作用,促进费县、沂南、临沭等“卫星城”尽快融入“半小时城市生活圈”,推动其他县城建设整体上水平。强化小城镇承上启下、连接城乡的重要节点作用,完善配套基础设施,提高公共服务能力。抓好新型农村社区建设,继续实行组织部和农房办、社区办、整治办、文明办“一部四办”联动机制,加大政策扶持和考核奖惩力度,打一场沿河、沿线、沿路和矿山塌陷区旧村改造攻坚战,争取年内完成9.5万户农房建设和2万户危房改造任务。加强基础设施建设,积极推进临枣和青临高速公路、机场扩建二期、山西中南部铁路通道临沂段、胶新铁路电气化改造和朱保火车站货场建设,完成枣临铁路、三河口沂河隧道、南环路、西环路、205国道改建等重点工程,建设东接长深高速的沭河大桥,新建、改建农村公路1500公里,新增铁路营业里程60公里、航线2-3条,进一步构建通畅、安全的立体交通体系;完善供气、供水、供电、供暖设施,各县区全部通上管道天然气,完成临沂城30万吨东线供水工程和“十二五”电网建设任务的60%,新增城区供热面积500万平方米。

推进产业融合。坚持新型工业化、城镇化和农业现代化同步,以优先发展重点镇为突破口,深化扩权强镇改革,建设聚集园区,壮大镇域实力,支撑县域经济。建好“工业产业园”,优化城镇与园区功能布局,引导项目向园区集中,引进一批符合国家产业政策的新兴产业项目;建好“农业示范园”,扶持农业龙头企业、农业专业合作社领办创办基地,扩大农产品精深加工规模,带动农村经济发展上水平;建好“文化商旅园”,依托文化、商贸和旅游特色资源,主动适应群众日益增长的物质文化生活需要,积极发展商业街区、休闲和健身娱乐区;建好“小区宜居园”,加强公共

服务设施建设,实行流动人口居住证制度,吸纳更多农民进入小城镇居住和投资兴业。争取今年全市地方财政收入过亿元乡镇(街道)超过20个。

推进科学管理。结合《鲁南地区城镇发展规划》,修编城市总体规划,加强控制性详细规划和村镇规划,提高规划水平,实现市域规划全覆盖。以巩固提升全国文明城市创建成果为总抓手,倡树“美丽临沂我的家”理念,完善网格化管理模式,推进数字城市建设,构筑“大城管”格局,打造“和谐城管”品牌,持续开展城乡环境综合整治,建立健全城乡互动的文明创建长效机制,确保在全国城市文明程度指数测评中再度进入第一方阵。今年,市区新建、改造农贸市场15处、机械化清扫率达到60%,新配国有公交车100辆、新增停车泊位9000个;全面完成生活垃圾处理设施“一县一场、一镇一站”建设任务,全面完成村、社区生活垃圾收集站点和分散式生活污水处理设施建设任务,确保中心城市和县城污水集中处理率、垃圾无害化处理率分别达到90%和95%。

(六)加快生态文明建设,创造绿色发展模式。加强“两型”社会建设。积极开展“两型”示范区和示范单位创建活动,努力在“两型”产业发展上求突破、见实效。加强节能减排。建立单位生产总值能耗和能源消费总量“双控”管理机制,强化结构、工程、管理减排措施,推广节能环保新技术、新产品和合同能源管理,加强工业、建筑和交通等重点领域节能减排,严格控制高耗能、高排放和产能过剩行业新上项目,争创国家级“可再生能源建筑应用示范城市”、“交通管理模范城市”;大力发展循环经济,加快临沂(罗庄)循环经济示范区、金升国家“城市矿产”示范基地、德力西再生资源产业园建设,建设江北最大的再生资源循环经济产业基地。加强生态保护。完善“治、用、保”流域治污体系,搞好环境风险防控,认真解决重金属、农业面源污染等损害群众健康的突出环境问题,保障饮用水水源地安全,确保省控河流消除劣五类水体,市控河流恢复鱼类生长;建立大气污染联防联控机制,将PM2.5纳入常规空气质量监

测,开展深度治理,增加“蓝天白云、繁星闪烁”天数;深入开展全民植树造林活动,抓好水系、荒山、干线公路和村镇绿化,争创“国家森林城市”;实施更加严格的水资源管理制度,科学配置、节约使用,创建“省级节水型城市”;建立矿产资源开发和生态环境补偿机制,整顿秩序、提高效益;加强生态文明乡村、自然保护区和生态功能区建设,营造优美宜居环境。认真落实各项约束性指标。严守底线,坚决不要带血、带污、失衡和牺牲子孙后代资源基础的GDP,努力实现经济发展与生态文明“双赢共享”。

(七)加快改革开放,营造有利于科学跨越发展的良好环境。推进国有企业改革和国有资产集中统一监管,实现资产保值增值。深化财税体制改革。加强非税收入收缴管理和部门预算编制制度建设,增强公共服务能力;整合预算内外资金,集中财力办大事,提高资金使用效益;建立政府债务规模控制和风险预警机制,规范举债融资行为。拓宽融资渠道。完善金融生态建设考核机制,推进社会信用体系建设,优化金融生态环境;健全金融组织体系,搞好农村信用社改革,积极引进外地股份制银行,大力发展小额贷款公司、融资性担保公司和农村资金互助社、村镇银行,确保信贷增幅高于全省平均水平、增量高于上年;坚持金融服务实体经济的本质要求,创新金融产品和服务方式,开展区域集优债务融资试点,加大对“三农”、中小企业特别是小微企业的信贷支持;继续抓好企业上市工作,推动宏艺科技、力士德、立晨物流等企业上市融资。推行集约节约用地制度。坚持“以亩产论英雄”,尽快盘活存量土地;落实建设用地增减挂钩、耕地占补平衡政策,积极向上多争取用地指标,全力保障重点项目建设需要。加强创新型人才队伍建设。实施人才强市战略,大力引进和培养人才,争取新引进院士团队成员50名以上,面向全国引进急需的博士研究生100名、硕士研究生116名;制定优秀人才奖励办法,抓好有突出贡献的中青年专家和中等专业技术人才的培养,积极利用好本地人才,不断满足经济社会发展的人才需求。搞好农村综合改革。完善农村基

本经营制度,继续推动农村产权、集体林权制度改革,抓好国家和省级小城镇综合配套改革及国有林场改革试点,基本完成集体土地所有权确权登记颁证,扩大土地承包经营权登记试点,增强农村发展活力。创新文化管理体制。巩固经营性文化单位转企改制成果,推进文化市场综合执法改革,培植大型广电、报业、传媒和网络集团。全方位扩大对外开放。实行更优惠引资引智政策,进一步营造创新创业的良好氛围;优化出口商品和市场结构,促进加工贸易转型升级;支持有条件的企业开展境外资源开发和优势产能转移,更好地利用国际国内“两个市场”、“两种资源”。

(八)加快保障改善民生,增进市民福祉。坚持带着感情和责任,积极而为、量力而行,不乱许愿、不吊胃口,多干少说、说到做到,努力把好事办实、实事办好,办到老百姓心坎上。

抓增收带民富。积极扩大就业,把促进高校毕业生就业放在首位,继续开展“三支一扶”等基层服务项目,启动实施大学生社区就业计划;持续开展“春风行动”,帮助失地农民、进城务工人员、城镇困难群体和退役人员就业,今年新增城镇就业8万人、农村劳动力转移就业15.6万人;加强各类孵化器、创业园区等基地建设和管理,每个县区至少建立1处集培训、就业、孵化等功能于一体的创业服务中心,以创业带动就业。强化收入调节,将企业工资指导基准线提高15%,最低工资标准平均增长15.8%;完善机关事业单位工资制度,提高城乡居民特别是低收入群众收入,扩大中等收入者比重;搞好产业化扶贫和互助资金试点,大力实施“雨露计划”和科技扶贫,把农村扶贫标准提高到每人每年2500元。

抓保障解民忧。进一步完善社会保险体系,城镇基本养老、医疗、失业、工伤和生育保险参保人数,分别达到90.5万人、198万人、49万人、87万人和45万人,企业退休人员养老金平均增长10%以上,符合条件、愿意参加新农保的人员应保尽保。进一步完善社会救助体系,按规定提高城市低保标准,农村低保标准不低于每人每年1800元。对低保、“五保”对象推行医疗救助“一站式”即时结算服务,政策范围内住院自付费用救助标准封顶线由

3000 元提高到 8000 元;贫困患者大病救助水平市级达到 2 万元、县区不低于 1 万元;建成市残疾人康复中心,乡镇残疾人康复指导站、康复站和社区康复室覆盖率达到 100%,对 6 岁以下残疾儿童实施免费抢救性康复;为集中供养的“五保”老人每人每天提供一袋奶、一个鸡蛋,使所有敬老院全部实现集中供暖;在山区找水打井 714 眼,全面解决规划区内剩余 30 万农村人口饮水困难和水质不安全问题;完成 16 处地质灾害隐患点 6525 人的搬迁避让任务。进一步完善住房供应体系,加大保障性住房建设力度,大力开发中小套型普通商品房,新建经济适用房 6600 套、公共租赁住房 3700 套,改造棚户区 8980 户。

抓普惠促民享。积极实施教育优先发展工程。落实学前教育资助制度,对孤儿、家庭困难和残疾儿童入园资助标准确定为每人每年 1200 元;新建幼儿园 149 所,改扩建 296 所;均衡发展义务教育,着力解决农村儿童上学路途远和进城务工人员子女入学问题;将农村初中和小学家庭困难寄宿学生生活费补助标准提高 250 元;继续实施中小学校舍安全工程,加强校车监管,维护校园周边治安环境,保障学生安全;大力发展职业教育和社区教育,加强实用技术、科普、法律等方面知识培训,提高全民文明素质;积极参与临沂大学共建,支持高等学校强化软硬件建设,提高特色办学水平。积极实施健康促进工程。深化医药卫生体制改革,完善城市医院与基层医疗卫生机构协作支援、对口帮扶制度,保持新农合政策范围内住院报销比例在 75% 左右、财政补助标准提高到每人每年 240 元,基本药物制度覆盖到所有纳入一体化管理的村卫生室,对参加城镇医保、新农保的人员,全面实行“先看病、后交费”就诊模式;加强医德医风建设,提高诊疗服务质量。积极实施文化共享工程。推进公共文化设施建设,继续办好书圣文化节、诸葛亮文化旅游节等重大节日,推动公共文化向基层倾斜、农村延伸、公众开放,新建公共电子阅览室 2000 个,新增直播卫星广播电视用户 1.1 万户,实现所有行政村文化大院和农家书屋全覆盖;加大文化市场综合执法和“扫黄打非”力度,净化社

会文化环境。积极实施便民服务工程。构建面向群众的公共服务平台,每个乡镇建成行政服务便民中心,实现市县乡三级行政服务体系整体联动、资源共享;完善城乡体育设施配套,提高公共健身服务能力,推进市民健身中心和市体校新校区建设,举办好市第五届全民运动会、全国第三届红色运动会暨首届大学生红运会,加快建设水上运动娱乐之城;完善生活服务设施,新增放心早餐网点 200 个;强化利益导向,促进优生优育,稳定低生育水平;同时,充分发挥工会、共青团、妇联等人民团体的重要作用,做好广播电视、出版、档案、地方史志等工作,发展民族、宗教、外事、侨务、红十字会、气象、老龄等事业。

抓稳定保民安。创新社会管理,加强对流动人口、特殊人群、非公有制经济组织的服务,实行规范化、人性化管理。严格落实安全生产责任制,全面排查安全隐患,坚决遏制重特大事故发生。健全突发公共事件应急管理机制和防灾减灾体系,加强应急救护知识宣传培训,抓好抗震设防和各类灾害预防工作,提高应急反应和处置能力。健全食品药品安全监管机制,强化源头治理,确保人民群众饮食用药安全有效。健全社会稳定风险评估和大调解机制,畅通信访渠道,妥善解决群众合理合法诉求。健全商品特别是农产品价格调控机制,确保市场稳定。健全法制宣传教育机制,深入开展“六五”普法。健全社会治安动态防控机制,严厉打击刑事犯罪活动,全力维护社会稳定。

各位代表,沂蒙人民为革命和建设做出过巨大的牺牲和奉献,理应更好地分享改革发展成果。我们一定深怀爱民之心、恪守为民之责、善谋富民之策、多办利民之事,让千万人民生活得更为体面、更加幸福、更有尊严!

四、大力弘扬沂蒙精神,全面加强政府自身建设

沂蒙精神是推动科学发展的政治优势和强大动力。面对当前复杂多变的严峻形势和科学跨越发展的繁重任务,市政府要大力弘扬沂蒙精神,进一步加强自身建设,牢记使命,执政为民,勤勉尽责,亲民爱民,不断提高政府的创新力、执行力和公信力,决不辜负全

市人民的信任和期望。

第一,强化创新意识,保持奋发有为的精神状态。牢固树立终身学习理念,建设学习型政府。加强理论武装,提升境界、开阔眼界,不断提高贯彻方针、制定政策、破解难题、实施战略的能力和水平。牢固树立没有调查就没有发言权的理念,大兴调查研究之风。深入基层和企业,及时把握群众所思所盼、所需所求,努力集聚民智、汇聚民意、凝聚民力。牢固树立创先争优理念,自信不自满、知难不畏难、昂扬不张扬,勇于探索,大胆实践,用市场的手段推进发展,用改革的办法破解难题,使政府工作体现时代性,把握规律性,富于创造性。

第二,强化大局意识,凝聚团结实干的工作合力。团结是品质境界,也是大局形象;团结就有力量,既出和谐和实绩,也出凝聚力和生产力。我们要像爱护自己的眼睛一样,倍加顾全大局、珍视团结,大事讲原则、小事讲风格,不利于团结的话不说,不利于团结的事不做,自觉做到履职到位不缺位、工作补台不拆台,务求同心同德、同心同向、同心同行。既要争“单项奖”,更要夺“团体冠军”,精心维护好来之不易的大好局面。

第三,强化宗旨意识,永葆为民服务的公仆本色。政府工作人员为民服务要全心全意,决不能半心半意,更不能三心二意。要教育引导各级各部门“把口袋里的生产力全都掏出来”,满腔热情地帮助企业排忧解难;视人民为亲人,多做面对面、手拉手、心连心的工作,做到知民情、解民忧、暖民心,始终保持与人民群众的血肉联系。要突出投资、社会事业和非行政许可审批三个重点领域,清理和精简行政审批事项,落实“两集中、两到位”机制,完善“一费制”运行模式,加快办事节奏;对各项工作,立说立行、马上就办,对重点任务实行责任分解、节点控制、专项督导、定期调度,做到快办办好;健全政策落实和工作考核评价体系,推行行政问责,确保政令畅通。要推行“一线工作法”,实行领导干部包扶主导产业、骨干企业、重大项目和重点城

镇,以及联系困难企业、贫困村庄、特困群众制度,努力做到情况在一线掌握,问题在一线解决,工作在一线推进,取得实实在在的成效;继续精简文件、会议,减少庆典研讨论坛活动,聚精会神搞建设、一心一意谋发展,创造经得起实践、群众、历史检验的业绩。

第四,强化法治意识,树立遵纪守法的良好形象。严格依法行政。认真执行人大及其常委会的决议决定,自觉接受人民政协的民主监督,广泛听取各民主党派、工商联、各人民团体和人民群众的意见建议,完善公共权力运行制约和监督机制,让权力在阳光下运行;扎实开展“行政程序年”活动,组织实施好《行政强制法》和《山东省行政程序规定》,充分发挥行政复议解决行政争议的主渠道作用;规范自由裁量权,确保公正、文明、规范执法。科学民主决策。健全专家咨询论证、合法性审查、风险评估、社会公示与听证等制度,切实做到没有广泛征求意见的不决策、没有经过深入调查研究的不决策、没有经过充分咨询论证的不决策,增强政府决策的前瞻性、针对性和指导性、实效性。坚持廉洁自律。认真落实党风廉政建设责任制,坚决纠正损害群众利益的不正之风;加强行政监察和审计监督,健全各级公共资源交易平台,强化工程建设、国有资产、土地出让、政府采购等重要领域监管,从源头上预防和治理腐败;勤俭节约,从严控制和压缩行政经费。要堂堂正正做人、干干净净做事、清清白白为官,以依法行政、清明廉洁的良好形象取信于民。

各位代表!科学发展的责任重于泰山,幸福美好的前景催人奋进。站在新起点,推动新发展,实现新跨越,是光荣使命和共同责任。让我们更加紧密地团结在以胡锦涛同志为总书记的党中央周围,在省委、省政府和市委的坚强领导下,按照市第十二次党代会谋划的宏伟蓝图,团结一心,群策群力,科学务实,锐意进取,合力谱写富裕美丽“大临沂、新临沂”建设的崭新篇章,共同创造沂蒙人民更加辉煌的明天!

2011年临沂市国民经济和社会发展统计公报

临沂市统计局

2012年2月3日

2011年,全市各级在市委、市政府的正确领导下,按照“四三二一”总体工作思路,突出县域经济发展、统筹城乡发展、保障和改善民生三项重点工作,积极作为,科学务实,全市经济保持了平稳较快发展态势,实现了“十二五”时期良好开局。全年实现生产总值2770.45亿元,增长12%;其中,第一产业增加值279.01亿元,增长3.8%;第二产业增加值1382.05亿元,增长12.1%;第三产业增加值1109.39亿元,增长14.2%。三次产业增加值占比为10.1:49.9:40,第三产业所占比重同比提高1.3个百分点。经济运行质量继续提高,地方财政收入占地区生产总值的比重达到5.1%,同比提高0.3个百分点;国、地税收入占地区生产总值的比重达到8.9%,同比提高1个百分点。2011年12月20日临沂市以地级市第一名的成绩被中央文明委授予“全国文明城市”这个国内城市综合类评比的最高荣誉。

一、农林牧渔业

农林牧渔业平稳发展。农业增加值201.7亿元,比上年增长3.3%;林业增加值10.9亿元,增长4.1%;牧业增加值52亿元,增长5.8%;渔业增加值7.3亿元,增长3.4%;农林牧渔服务业增加值7.1亿元,增长5.3%。

主要农产品产量稳定增加。粮食连续八年增产,总产量达到477.4万吨,比上年增长1.9%,其中夏粮211.4万吨,秋粮266万吨;粮食亩产419公斤。油料、蔬菜等主要经济作物产量继续增加。花生总产82.5万吨,增长2.1%;水果总产198.5万吨,增长8.5%;蔬菜总产600.5万吨,增长4.1%;烤烟产量3.6万吨,增长10.2%;棉花产量1.3万吨,与去年持平。

林业生态建设取得新进展。全年新造林43.6万亩,其中,用材林8.39万亩,经济林11.95万亩,防护林22.11万亩。

牧渔业发展良好。年末,全市生猪存栏391.1万头,家禽存栏7032.8万只,分别增长3.5%和15.6%。全年生猪累计出栏572.3万头,增长4.3%;家禽出栏1.8亿只,增长11%。肉类总产量72.6万吨,增长5.5%;禽蛋产量29.2万吨,增长2.3%;奶类产量10.5万吨,增长11.4%。水产品产量13.2万吨,增长6.8%。畜牧养殖标准化产业化水平继续提高。全市规模化养殖场区发展到3133个,其中,国家级标准化示范场区15个,省级34个,市级728个。生态环保养殖覆盖面达63%以上,占全省总量的40%左右。生态环保养猪场(户)1975处,环保养禽场1665处。畜牧龙头企业发展到395家,其中,国家级3家,省级12家,市级106家。畜牧合作经济组织发展到2807个。

农业现代化建设取得新成效。年末农用机械总动力891万千瓦,增长3.2%。农用运输车9.84万辆,拖拉机40万台。新增稻麦联合收获机962台、玉米联合收获机245台,分别达到6988台和2275台。新增有效灌溉面积15.78万亩,有效灌溉面积达到564.92万亩。全年新增86家市级农业产业化龙头企业,市级以上农业产业化龙头企业447家,其中国家级3家,省级54家。新认证绿色产品119个、有机产品31个、无公害农产品6个,“三品”认证累计达到798个。新增地理标志农产品9个,累计认证地理标志农产品28个。全年新建优质农产品基地63.11万亩,年末达到483万亩。全年累计发放良种补贴1.05亿元,粮食直补和农资综合直补5.6亿元。全年农药使用量1.6万吨,化肥使

用量(折纯量)43.1万吨。

二、工业、建筑业

工业生产平稳增长,结构不断优化。2011年,全市规模以上工业完成增加值1230.7亿元,增长16.4%,其中轻工业完成增加值403.4亿元,重工业完成增加值827.3亿元,分别增长10.5%和19.6%。传统型优势产业持续扩张,主导地位不断巩固。全市七大传统型支柱产业态势良好,完成增加值891.8亿元,增长18%,占规模以上工业增加值的比重为72.5%。“四新一高”产业完成增加值153.8亿元,占规模以上工业增加值的12.5%,增长22.6%。着力壮大骨干企业实力。重点扶持50户骨干企业、50户创新成长型中小企业加快发展。“双50”企业累计完成增加值361.2亿元,占规模以上工业增加值的29.4%,增长16.7%,高于全市0.3个百分点。纳入统计范围的178种工业产品中,有137种同比实现增长,增长面为77%。高新技术产业稳定增长,完成产值1162.1亿元,占规模以上工业总产值的20.6%,占比比年初提高1.1个百分点。

工业效益较快增长。规模以上工业企业实现主营业务收入5717.2亿元、利税491.5亿元、利润340.3亿元,分别增长32.1%、32.7%和34.1%。941家企业实现利税过千万元,增加215家,其中利税过亿元企业45家,增加6家。

建筑业生产规模扩大。全市有资质等级的建筑施工企业348家,完成建筑业总产值351.4亿元,增长23.2%。全年房屋建筑施工面积3989.5万平方米,房屋建筑竣工面积1343万平方米。

三、固定资产投资

投资规模扩张,结构进一步优化。全市完成固定资产投资1608.6亿元,增长23.9%。新开工项目完成投资1008.9亿元,增长23.5%;续建项目完成投资599.7亿元,增长25.1%。投资结构进一步优化。第一产业完成投资20.3亿元,下降6%;第二产业完成投资862.1亿元,增长33.6%,其中工业投资832.3亿元,增长34%;第三产业完成投资726.2亿元,增长15.4%。高新技术产业项

目大幅增长。全市高新技术产业项目完成投资241.5亿元,增长133.7%,其中新开工高新技术产业项目完成投资169.9亿元,增长115.7%;技改项目完成投资507亿元,增长32.3%。亿元以上新开工项目增长较快。全年过亿元项目(不含房地产开发项目)463个,同比增加170个,完成投资589.8亿元,增长52.1%。其中新开工过亿元项目272个,同比增加116个,完成投资339.2亿元,增长91.6%。

房地产开发投资完成190.7亿元,增长20.5%。按投资用途分,全年住宅开发完成投资140亿元,增长16.7%;商业营业用房完成投资29.4亿元,增长51.6%;其它完成投资21.3亿元,增长12.6%。全年商品房销售面积为640.4万平方米,增长39.5%。

四、国内市场、物价和外经外贸

全市实现社会消费品零售总额1366.1亿元,增长18.1%。其中,城镇零售额1048.4亿元,增长18.7%;乡村市场零售额317.7亿元,增长16%。传统消费品持续增长,消费升级进一步显现,全年限额以上批发零售企业中,全市吃、穿、用类商品年均增长分别为37.7%、37.6%、32.4%,日用品类、家用电器和音像器材类、石油及制品类零售额分别增长34.7%、26.4%、39.5%。汽车类实现零售额288.5亿元,占全市消费品零售总额的比重为21.1%。全年销售轿车22.2万辆,实现销售额193.3亿元。

商品交易市场形势良好。全市各类商品交易市场发展到721个,其中消费品市场686个,生产资料市场24个。年交易额过亿元的商品交易市场58个,总数比去年增加4个,实现年交易额804.9亿元,比去年增加112.3亿元,增长16.2%。

全年居民消费价格上升3.8%,工业生产者出厂价格上涨6.2%,工业生产者购进价格同比上涨9%,房屋销售价格同比累计上涨4%;土地交易价格上涨4.2%;房屋租赁价格上涨10.5%;物业管理价格上涨3.3%。

全年实现进出口总额68.39亿美元,增长43.5%,其中出口额36.24亿美元,增长28.2%;进口额32.15亿美元,增长65.7%。

外经企业新签承包劳务合同 19 份,营业额 1.97 亿美元,同比分别增长 11.7% 和 33.2%。全年新批利用外资项目 36 个,实际利用国外资金 2.69 亿美元,同比下降 17.7%。

五、民营经济、招商引资

民营经济在生产、消费、投资等方面均保持较好的发展态势。全市规模以上民营工业完成增加值 1044.5 亿元,增长 16.5%;民间投资 1419.9 亿元,增长 32.9%;年末工商注册私营企业 3.26 万家,个体工商户 24.23 万户;个体私营经济注册资金 925.1 亿元,增长 21.8%。民营经济实现增加值占地区生产总值的 77%,同比提高 0.5 个百分点;民营经济税收占国税收入的 78.3%。

招商引资到位资金增加。全市累计引进在建市外 3000 万元以上招商项目 512 个,实际到位市外资金 250.5 亿元,增长 29.2%。全市在建亿元以上招商项目 248 个,实际到位 197.2 亿元。

六、交通运输和旅游业

基础设施建设和交通运输稳步增长。全年公路建设投资 14.8 亿元。年末全市公路通车里程 22621.4 公里,其中高速公路 330.6 公里。全年公路客运量 2.2 亿人次,同比下降 12.3%,旅客周转量 99.5 亿人公里,与去年基本持平;货物运输量 3.1 亿吨,货物周转量 894.2 亿吨公里,分别增长 14% 和 10.5%。航空客运量 66.6 万人次,增长 22.3%;货邮量 3194.6 吨,增长 51.5%。

旅游业发展迅速。年末 A 级旅游景区 57 家,其中,4A 级景区 15 家。省级旅游度假区 1 家;国家级工农业旅游示范点 8 家,省级工农业旅游示范点 26 家;省级旅游强县 4 个,省级旅游强乡镇 13 个,省级旅游特色村 12 个。旅行社 92 家,其中全国百强旅行社 1 家;星级酒店 59 家,其中五星级 1 家、四星级 5 家;星级餐馆 29 家,其中五星级 2 家,四星级 3 家。全年接待游客总人数 3364.37 万人次,增长 20.2%,其中,接待入境游客 14.67 万人次,增长 21.3%。实现旅游总收入 292.78 亿元,比上年增长 23.1%。其中,入境旅游收入 9057.1 万美元,增长 17.3%;国

内旅游收入 287 亿元,增长 23.3%。

七、财税、金融、保险

财政收支稳定增长。地方财政收入 141.3 亿元,比上年增长 22.3%。从组织收入看,国税部门组织 26.3 亿元,增长 18.6%;地税部门组织 83.7 亿元,增长 22%;财政部门组织 31.3 亿元,增长 26.5%。地方财政收入中,税收收入 106.1 亿元,增长 20.6%,占地方财政收入的 75.1%。地方财政支出 284.9 亿元,增长 20.5%。其中,医疗卫生支出增长 57.6%,住房保障支出增长 55.2%,教育支出增长 39.3%,社会保障和就业支出增长 31%。

国地税收入完成 246.6 亿元,同比增长 29.7%。其中国税收入 142.3 亿元,同比增长 20.2%;地税收入 104.3 亿元,增长 45.3%。全市纳税百强企业(集团)纳税 100.93 亿元,占国、地税收入的 41%,其中有 27 家企业(集团)纳税额过亿元。

金融业形势良好。年末全市金融机构人民币各项存款余额 2497.8 亿元,比年初增加 382.6 亿元,其中储蓄存款余额 1625 亿元,比年初增加 234.8 亿元。金融机构人民币各项贷款余额 1796.6 亿元,比年初增加 262.1 亿元。其中,短期贷款 1127.1 亿元,比年初增加 169.7 亿元;中长期贷款 583.3 亿元,比年初增加 73 亿元。截至 2011 年 12 月,全市小额贷款公司发展 25 家(已开业 19 家),注册资本金 28.5 亿元,总量居全省第 2 位,在 12 个县区和临沂高新技术产业开发区、临沂经济技术开发区成功试点,试点覆盖面达到 100%。累计发放贷款 46.2 亿元,发放贷款 5858 笔,支持“三农”、中小企业和个体工商户 5059 户,对引导我市民间资本发展、规范民间融资、缓解“三农”和中小企业融资难题发挥了重要作用。全市新增 1 家上市企业,境内外上市公司累计达到 25 家,其中境外上市 19 家。全市企业首发上市融资、上市企业再融资、拟上市企业股权融资等直接融资累计达 36.45 亿元,创历史新高。全市融资性担保公司达 27 家。注册资本总额 27.4 亿元,新增担保额 102.5 亿元,在保余额 75.1 亿元,分别同比增长 68.1%、34.9% 和

13.3%。

保险业较快发展。全年保费收入 79.63 亿元,增长 4.37%,其中,财产险保费收入 27.72 亿元,增长 16.15%;人身险保费收入 51.91 亿元,下降 0.99%。支付各项赔款和给付 14.17 亿元,增长 16.24%,其中,财产险业务赔付 11.83 亿元,增长 17.06%;人身险业务赔付 2.34 亿元,增长 9.13%。

八、科技、教育、文化和体育

科技事业取得较大进展。全市实施科技计划项目 345 项,争取国家级项目 71 项,省级 141 项。其中,争取“十二五”国家科技支撑计划项目 2 项,国家中小企业创新基金项目 7 项,国家农业科技成果转化资金项目 2 项,省自主创新成果转化重大专项 4 项,省农业科技成果转化资金项目 2 项。目前,全市共有国家级工程技术研究中心 2 家、省级 28 家;国家级重点实验室 1 家、省级 8 家;国家级高新技术创业服务中心 1 家,省级 1 家;国家火炬计划特色产业基地 2 家;省级院士工作站 11 家;省国际(港澳台)研究中心 7 家;泰山学者药学特聘专家岗位 1 个;省级农业科技园区 1 家。技术创新成果丰硕。全年共取得各类科技成果 220 项,获省科学技术奖 15 项,获国家科学技术奖 1 项。全年申请专利 3473 件、授权专利 2486 件。产学研合作不断深化。与北京航空航天大学、北京科技大学、西安交通大学、中国海洋大学、山东轻工业学院等高等院校以及中科院海洋研究所等科研机构的全面战略合作;组织了由科技部、山东省科技厅、临沂市人民政府、中国国际科学技术合作协会共同主办的“2011 大使科技创新论坛”;推荐 2 个项目申报科技部国际科技合作重大专项,其中临沂华盛中天的“新型非道路用四冲程汽油机关键技术合作研究项目”已经通过专家评审。

教育水平不断提高。全年共招收小学新生 15.1 万人,初中生 12.5 万人。全市学前三年幼儿入园率达到 68%,小学、初中适龄人口入学率均保持在 100%,巩固率分别保持在 99% 和 98% 以上,高中阶段入学率保持在 95% 以上,残疾儿童少年入学率保持在 96% 以上。招收高一新生 6.2 万人,普通高等教

育招生 2.1 万人,中等职业学校招生 3.9 万人。全市普通高等教育在校生 5.9 万人,65 所中等职业学校在校生 9.8 万人,高中段在校生 26.5 万人,301 所初中学校在校生 39 万人,1632 所小学在校生 77.7 万人。

文化艺术繁荣。市级“三馆”均达到了国家一级馆的建设标准。市图书馆正式开馆运行,建筑面积 2.1 万平方米,馆藏纸质图书 50 万余册,中外文报纸 230 种,中外期刊 1000 余种;市博物馆新馆开馆运营,建筑面积 2.1 万平方米,馆藏文物 1 万余件(套),是一座集历史、艺术、民俗为一体的大型综合性地方博物馆;市群众艺术馆新馆举行落成典礼,建筑面积 1.6 万平方米。文化惠民工程扎实推进。新建村级文化大院 1575 个,累计建成 6051 个;新建农家书屋 1262 个,累计建成 4730 个。成功举办了临沂市第十一届民间秧歌会和临沂市庆祝建党九十周年“跟着共产党走”红歌系列演唱活动暨临沂市第十一届广场文化艺术节;新编红色柳琴戏《沂蒙情》作为迎接中国“十艺节”的重点剧目推出;改造提升水上实景演出《蒙山沂水》,先后三次在中央电视台综艺频道播出。全市累计举办文艺演出、文艺会演比赛 2000 余场次,送戏送书画下乡 450 余场次。广播电视有线数字“户户通”工程入户率达到 76%,开展了广电直播卫星工程;文化信息共享工程基层站点规范化建设达标率 65%,完成了公共电子阅览室 215 个的试点任务,为下一步全面铺开奠定了基础;农村电影放映基本实现了数字化放映,保证了一村一月一场电影的要求,实现放映近 8.6 万场次。年末广播综合覆盖率和电视综合覆盖率分别达到 95.87% 和 97.92%。

体育事业健康发展。全市运动员共取得省级以上金牌 43 枚,承办省级以上比赛 4 项。举办了 2011 年中美澳艺术滑冰对抗赛中国临沂站、2011 年世界杯滑水赛中国临沂站和首届全国青年乒乓球锦标赛。健身设施不断完善,全年完成了 500 个村居健身工程的安装,全市健身设施覆盖率大幅提升。以健身娱乐为主业的各种体育协会、俱乐部达 300 余家,健身娱乐场所 200 多处,新增社区、

农村活动站点 500 个,社会体育指导员总数达到 1 万人。体彩销售实现历史性突破,全年销售实现 5.56 亿元,体彩公益金近 4000 万元。

九、环境保护、技术监督和安全生产

环境保护工作扎实推进。突出做好饮用水源地环境安全保障,强化饮用水水源地规范化建设,划定 19 个集中式饮用水源地。巩固提升流域污染治理水平,水环境质量进一步改善。市辖淮河流域 7 个国控断面水质达标率达到 98.11%,36 个市控断面达到 96.17%。

质量强市战略加快实施。全市共有省长质量奖 1 个,中国名牌 7 个,山东名牌 109 个,省服务名牌 11 个。新认证中国驰名商标 6 件,总数达到 25 件;新认定山东省著名商标 42 件,总数达到 159 件。累计成立 24 个标准联盟,发布 29 项联盟标准。

安全生产形势稳定。发生各类生产安全事故 672 起、死亡 316 人、受伤 371 人,经济损失 393 万元,事故起数、死亡人数、受伤人数同比分别下降 17.4%、9.7%、24.6%。

十、居民生活、就业和社会保障

全市城镇居民人均可支配收入 21440 元,增长 15%,城镇居民人均消费性支出 13127 元,增长 10%。农民人均纯收入 8018 元,增长 18.6%;农民人均生活消费性支出 4696 元,增长 19.3%。城乡居民人均住房使用面积分别达到 27.5 平方米和 32.3 平方米,分别提高 0.5 和 0.1 平方米。

劳动就业保持稳定增长。全年城镇新增就业再就业 15.8 万人,转移农村劳动力 29.2 万人次。社会保障工作进一步加强。全市企业基本养老保险、机关事业单位养老保险、城镇基本医疗保险、失业保险、工伤保险、生育保险和城乡居民养老保险参保人数分别达到 69.7 万人、22.3 万人、198 万人、48.7 万人、86.9 万人、44.6 万人和 557.3 万人,共征缴各项社会保险费(含城乡居民)89.6 亿元。职业技能培训与鉴定稳步发展。全年共组织农村劳动力职业技能培训 17.5 万人,农村劳动力实用技术培训 14.9 万人;组织职业技能鉴定 9.4 万人,发放职业资格证书 9 万份。劳动争议仲裁进一步完善,全年受理并结案各类劳动争议案件 1825 起。社会救助体系逐步建立。

· 统计资料 ·

一、行政区划、自然资源

XINGZHENGQUHUA ZIRANZIYUAN

编辑:孙 艳 李文升 陈 睿 陈 娜
校对:孙 艳 李文升 陈 睿 陈 娜

1-1 行政区划一览表

县区名称	乡镇数	乡、镇、办事处名称
兰山区	4办8镇	兰山办事处 银雀山办事处 金雀山办事处 南坊办事处 白沙埠镇 枣沟头镇 半程镇 义堂镇 马厂湖镇 李官镇 方城镇 汪沟镇
罗庄区	6办3镇	罗庄办事处 傅庄办事处 盛庄办事处 册山办事处 高都办事处 罗西办事处 沂堂镇 黄山镇 褚墩镇
河东区	8办3镇	九曲办事处 芝麻墩办事处 梅埠办事处 相公办事处 太平办事处 汤头办事处 凤凰岭办事处 朝阳办事处 汤河镇 八湖镇 郑旺镇
沂南县	1办13镇 1乡	界湖办事处 岸堤镇 孙祖镇 双堍镇 青驼镇 张庄镇 砖埠镇 大庄镇 辛集镇 蒲汪镇 湖头镇 苏村镇 铜井镇 依汶镇 马牧池乡
郯城县	1办9镇 3乡	郯城办事处 马头镇 重坊镇 李庄镇 杨集镇 港上镇 高峰头镇 庙山镇 红花镇 胜利镇 花园乡 归昌乡 泉源乡
沂水县	1办16镇 1乡	沂城办事处 马站镇 高桥镇 许家湖镇 黄山铺镇 诸葛镇 崔家峪镇 四十里堡镇 杨庄镇 夏蔚镇 沙沟镇 高庄镇 院东头镇 龙家圈镇 富官庄镇 道托镇 泉庄镇 圈里乡
苍山县	1办15镇 1乡	卞庄办事处 大仲村镇 兰陵镇 长城镇 磨山镇 神山镇 车辋镇 尚岩镇 向城镇 新兴镇 南桥镇 庄坞镇 鲁城镇 矿坑镇 金岭镇 芦柞镇 下村乡
费县	1办9镇 2乡	费城办事处 上冶镇 薛庄镇 探沂镇 朱田镇 梁邱镇 新庄镇 马庄镇 胡阳镇 石井镇 大田庄乡 南张庄乡
平邑县	1办13镇	平邑办事处 仲村镇 武台镇 保太镇 柏林镇 卞桥镇 地方镇 铜石镇 温水镇 流峪镇 郑城镇 白彦镇 临涧镇 丰阳镇
莒南县	1办13镇 2乡	十字路办事处 团林镇 大店镇 坊前镇 坪上镇 板泉镇 洙边镇 文疃镇 壮岗镇 石莲子镇 岭泉镇 筵宾镇 涝坡镇 朱芦镇 道口乡 相沟乡
蒙阴县	1办8镇 1乡	蒙阴办事处 常路镇 岱崮镇 坦埠镇 垛庄镇 高都镇 野店镇 桃墟镇 联城镇 旧寨乡
临沭县	2办8镇	临沭办事处 郑山办事处 蛟龙镇 大兴镇 石门镇 曹庄镇 白旄镇 青云镇 玉山镇 店头镇

1 - 2 土地面积和行政区划

县 区	区划代码	土地面积 (平方公里)	所辖乡镇(个)				村居数 (个)
			合计	乡	镇	办事处	
全 市	371300	17202	157	11	118	28	7154
兰山区	371302	891.01	12		8	4	502
罗庄区	371311	568.55	9		3	6	233
河东区	371312	833.77	11		3	8	451
沂南县	371321	1719.28	15	1	13	1	574
郯城县	371322	1195.12	13	3	9	1	616
沂水县	371323	2413.96	18	1	16	1	1063
苍山县	371324	1724.02	17	1	15	1	1024
费 县	371325	1659.9	12	2	9	1	475
平邑县	371326	1822.95	14		13	1	733
莒南县	371327	1750.85	16	2	13	1	732
蒙阴县	371328	1601.61	10	1	8	1	464
临沭县	371329	1010.19	10		8	2	287

1 - 3 人口和自然资源

指 标	单位	2011 年	指 标	单位	2011 年
一、人口			3、金刚石	克	1711002
年末人口(户籍人口)	万人	1081	4、砂岩	万吨	38486
人口密度	人/平方公里	628	5、耐火粘土	万吨	8975.9
二、水利			6、重晶石	万吨	618.7
水库(含塘坝)总库容	万立方米	367324	7、陶瓷土	万吨	24210.2
年末总灌溉面积	千公顷	425.04	8、花岗岩	千立方米	148006
水产养殖面积	公顷	30143	9、石灰石	万吨	109016.6
三、矿产总储量			10、石膏	万吨	277119.6
1、铁	万吨	243758.6	11、煤	万吨	5564.6
2、金	千克	31140			

1-4 主要水库、河流、山脉基本情况

水库名	总库存 (亿立方米)	有效灌溉面积 (万亩)	河 名	流域面积 (平方公里)	河长 (公里)
跋山水库	5.28	17.30	沂河	10772	287.5
岸堤水库	7.49	40.01	沭河	5747	273.0
许家崖水库	2.93	13.31			
陡山水库	2.88	16.20	山名	标 高 (米)	
会宝岭水库	2.09	13.83	蒙山	1156	
唐村水库	1.44	9.39	沂山	1031	
沙沟水库	1.04	5.10	孟良崮	575	

1-5 气候情况

月 份	平均降水量 (单位:毫米)	平均气温 (单位:摄氏度)	平均日照时间 (单位:小时)
一月	0.0	-3.6	187.5
二月	25.5	1.9	136.8
三月	5.9	7.7	249.5
四月	9.4	14.7	257.4
五月	71.7	20.3	215.5
六月	56.5	24.9	177.3
七月	148.6	26.5	140.8
八月	269.3	25.1	122.4
九月	102.7	20.3	138.8
十月	16.3	15.0	175.5
十一月	73.3	10.3	99.1
十二月	33.4	0.9	156.1
合计或年平均	812.6	13.7	2056.7

统计指标解释

自然资源 指人类可以直接从自然界获得,并用于生产和生活的物质资源。自然资源一般可以分为再生资源和非再生资源两大类。可再生资源指在较短时间内可以再生、可以循环利用的资源,包括土地资源、水资源、气候资源、生物资源和海洋资源等。非再生资源指在使用后不能再生的资源,包括矿产资源和地热资源。

土地资源 土地指陆地的表层部分,它主要由岩石、岩石的风化物和土壤构成。土地资源按利用类型可以分为农用地、建筑用地和未利用地。农用地包括耕地、园地、林地、牧草地和水面。建筑用地包括居民点及工矿用地、交通用地和水利设施用地。未利用地指农用地和建筑用地以外的土地,包括滩涂、荒漠、戈壁、冰川和石山等。

耕地面积 指种植各种农作物的土地面积,包括灌溉水田、望天田、水浇地、旱地、菜地等。林业用地面积指生长乔木、竹类、灌木、沿海红树林等林木的土地面积,包括有林地、灌木林、疏林地、未成林造林地、迹地、苗圃等。森林资源指森林、林木、林地以及依托森林、林木、林地生存的野生动物、植物和微生物。林木指树木和竹子。森林指以乔木为主体的植物群落,是集生的乔木与共同作用的植物、动物、微生物和土壤、气候等的总体。

水资源 水在自然界中以固体、液体和气态三种聚集状态存在,分布于海洋、陆地(包括土壤)以及大气之中,通过水循环形成水资源。水资源包括经人类控制并直接可供灌溉、发电、给水、航运、养殖等用途的地表水和地下水,以及江河、湖泊、井、泉、潮汐、港湾和养殖

水域等。水资源是发展国民经济不可缺少的重要自然资源。

人口密度 指一定时期某地区的人口数与该地区面积数之比。即一定时期的单位土地面积上的人口数,反映人口地域上的稠密程度。一般以每平方公里常住的居民人口数表示。

人口密度 = $\frac{\text{该地区的人口数}}{\text{该地区的土地面积}}$ 。这里的

土地面积应该包括领土范围内的全部陆地面积和水域面积。计算一国人口密度所依据的领土面积是,是从海岸线算起,到陆地上与邻国分界的边境为止。

镇 指经省、自治区、直辖市批准的镇。1963年以前为常住人口在2000人以上,非农业人口占50%以上的。1964年起改为常住人口在3000人以上,非农业人口占70%以上;或常住人口在2500人以上,不满3000人,非农业人口占85%以上的。1984年后调整为非县级地方国家机关所在地;或总人口在20000人以下的乡,乡政府驻地非农业人口超过2000人的;或总人口在20000人以上的乡,乡政府所在地非农业人口占全乡人口10%以上,或少数民族地区、人口稀少的边远地区、山区和小型工矿区、小港口、风景旅游、边境口岸等地,非农业人口虽不足2000人,都可建镇。

城镇人口 是按国务院批准的市和各省、市、自治区人民政府批准的镇为标准,在其辖区范围内统计的人口。城市人口中不包括市辖县的人口。城市人口与镇人口之和即城镇人口。

二、综 合

ZONG HE

2-1 历年临沂生产总值

(当年价格)

单位:亿元

年 份	临沂生产总值				人均生产 总值(元)
		第一产业	第二产业	第三产业	
1978	15.5	9.2	2.8	3.4	200
1979	18.9	11.2	3.4	4.3	241
1980	19.2	11.5	3.6	4.1	245
1981	23.8	14.9	4.3	4.6	297
1982	31.3	19.0	5.7	6.6	386
1983	37.2	22.2	7.2	7.8	453
1984	40.4	24.4	7.9	8.1	486
1985	41.5	25.5	7.7	8.3	495
1986	47.2	27.5	9.9	9.8	562
1987	55.1	30.2	14.3	10.6	641
1988	64.8	32.5	18.8	13.5	725
1989	73.5	35.7	21.4	16.4	814
1990	83.9	40.2	24.9	18.8	890
1991	121.8	49.2	41.1	31.5	1290
1992	139.1	52.1	49.3	37.7	1459
1993	172.6	61.5	63.6	47.5	1803
1994	234.4	77.3	88.4	68.7	2439
1995	311.8	107.2	118.8	85.8	3232
1996	372.5	124.0	142.6	105.9	3845
1997	417.4	114.4	173.8	129.2	4378
1998	458.8	111.1	198.4	149.3	4666
1999	501.59	112.03	227.98	161.58	5060
2000	554.6	113.51	259.08	182.01	5558
2001	623.15	116.78	297.31	209.06	6211
2002	702.13	119.65	335.34	247.14	6974
2003	834.6	124.6	412.3	297.7	8264
2004	1012	147	531.4	333.6	10468
2005	1211.78	163.43	632.96	415.39	12480
2006	1404.86	178.65	730.83	495.38	14400
2007	1660.46	206.55	847.27	606.64	16962
2008	1958.21	235.93	1001.7	720.58	19949
2009	2110.18	250.46	1063.41	796.31	21400
2010	2400	264	1206.3	929.7	23886
2011	2770.45	279.01	1382.05	1109.39	27503

2-2 全市历年生产总值指数

(以1978年为100)

单位:%

年 份	临沂生产总值				人均生产 总值
		第一产业	第二产业	第三产业	
1978	100.00	100.00	100.00	100.00	100.00
1979	121.60	118.70	120.16	122.89	120.60
1980	123.14	119.79	124.62	123.07	121.08
1981	141.19	144.73	138.64	124.15	137.19
1982	163.43	161.95	161.14	158.67	156.39
1983	195.23	190.61	202.97	188.73	184.70
1984	216.51	214.20	228.66	198.38	202.62
1985	231.65	233.41	231.84	211.27	214.57
1986	251.71	240.74	284.92	237.56	230.66
1987	270.10	252.57	333.12	247.94	244.50
1988	307.21	252.12	480.67	294.09	270.91
1989	328.44	261.43	519.10	332.59	282.56
1990	348.44	273.71	558.81	357.96	292.73
1991	469.98	329.69	808.92	543.82	384.65
1992	533.54	339.33	987.26	656.52	432.34
1993	653.00	360.53	1356.68	830.05	527.03
1994	802.51	405.01	1704.88	1095.52	645.08
1995	924.91	439.13	1940.97	1359.74	740.55
1996	1058.80	472.30	2264.11	1605.72	844.23
1997	1194.33	450.10	2658.07	1957.37	946.38
1998	1328.09	471.70	2977.04	2231.40	1042.91
1999	1475.51	491.98	3384.89	2501.40	1149.29
2000	1643.72	506.74	3828.31	2841.59	1271.80
2001	1832.75	529.04	4329.82	3228.05	1410.43
2002	2065.51	547.56	4944.65	6534.70	805.12
2003	2433.17	580.96	6042.36	4411.00	1861.09
2004	2846.81	626.86	7226.66	5174.10	2170.03
2005	3336.46	669.49	8447.97	6296.88	2533.73
2006	3880.30	689.57	10010.84	7449.21	2934.06
2007	4508.91	721.98	11642.61	8931.60	3397.64
2008	5104.09	748.70	13249.29	10298.14	3832.54
2009	5788.04	777.90	15223.44	11739.88	4326.94
2010	6534.70	805.12	17202.49	13512.60	4829.59
2011	7318.86	835.71	19283.99	15431.39	5395.43

2 - 3 临沂生产总值及构成

项 目	2011 年	比上年 ± %
绝对额(亿元)		
临沂生产总值	2770.45	12.0
第一产业	279.01	3.8
第二产业	1382.05	12.1
#工业	1146.08	12.5
第三产业	1109.39	14.2
#运输、仓储和邮政业	138.36	4.9
批发和零售业	317.92	18.4
住宿和餐饮业	54.22	21.3
金融业	80.66	14.0
房地产业	111.36	13.8
营利性服务业	157.33	17.4
非营利性服务业	249.54	11.7
构成(临沂生产总值为 100)		
临沂生产总值	100.00	(± 个百分点)
第一产业	10.07	-0.93
第二产业	49.89	-0.37
#工业	41.37	-0.68
第三产业	40.04	1.30
#交通运输、仓储和邮政业	4.99	-1.34
批发和零售业	11.48	1.46
住宿和餐饮业	1.96	0.12
金融业	2.91	0.53
房地产业	4.02	0.26
营利性服务业	5.68	0.44
非营利性服务业	9.00	-0.18

2-4 分县区生产总值

县 区	生产总值 (亿元)	2011年比 2010年±%			
		第一产业	第二产业	第三产业	
兰山区	578.50	6.73	299.87	271.90	12.3
罗庄区	260.43	5.94	166.20	88.29	12.5
河东区	127.45	9.70	66.26	51.49	12.9
沂南县	150.70	28.85	65.04	56.81	13.5
郯城县	194.13	22.48	92.83	78.82	12.1
沂水县	245.68	29.08	121.03	95.57	13.7
苍山县	217.58	43.24	80.34	94.00	12.1
费 县	178.80	26.90	87.53	64.37	12.3
平邑县	187.96	30.00	83.90	74.06	12.3
莒南县	184.88	27.03	76.30	81.55	12.4
蒙阴县	132.13	24.23	53.81	54.09	12.9
临沭县	149.73	16.23	78.08	55.42	12.4
高新区	39.09	0.56	28.55	9.98	12.9
开发区	98.06	3.40	74.40	20.26	16.1
临港区	27.51	4.60	11.97	10.94	12.0

2-4 续表

县 区	生产总值构成(%)			人均生产总值 (元)
	第一产业	第二产业	第三产业	
兰山区	1.2	51.8	47.0	45224
罗庄区	2.3	63.8	33.9	48650
河东区	7.6	52.0	40.4	24720
沂南县	19.1	43.2	37.7	18990
郯城县	11.6	47.8	40.6	23081
沂水县	11.8	49.3	38.9	24522
苍山县	19.9	36.9	43.2	18664
费 县	15.0	49.0	36.0	23538
平邑县	16.0	44.6	39.4	20812
莒南县	14.6	41.3	44.1	25400
蒙阴县	18.4	40.7	40.9	26899
临沭县	10.8	52.2	37.0	24736
高新区	1.50	73.04	25.53	30681
开发区	3.47	75.80	20.66	59615
临港区	16.72	43.51	39.77	17015

注:分县区人均生产总值按常住人口计算。

2-5 临沂市主要历史时期经济指标

指标名称	单位	“六五”时期				“七五”时期			“八五”期间		
		1980年	1985年	增长(%)	年均增长(%)	1990年	增长(%)	年均增长(%)	1995年	增长(%)	年均增长(%)
1、临沂生产总值	亿元	19.2	41.5	88.1	13.5	83.9	50.4	8.5	311.8	165.4	21.6
其中：第一产业增加值	亿元	11.5	25.5	94.8	14.3	40.2	17.3	3.2	107.2	60.4	9.9
第二产业增加值	亿元	3.6	7.7	86	13.2	24.9	141	19.2	118.81	240.9	27.8
第三产业增加值	亿元	4.1	8.3	71.7	11.3	18.8	69.4	11.1	85.8	279.9	30.6
2、全部工业增加值	亿元		6.3	-	-	20.9	146.7	19.8	103.43	251.3	28.6
3、全社会固定资产投资	亿元	2.87	8.32	189.9	23.7	14.99	80.2	12.5	77.63	417.7	38.9
4、社会消费品零售额	亿元	8.3	13.8	66.3	10.7	30	117.4	16.8	97.8	226	26.7
5、财政总收入	亿元	1.4	2.35	67.5	10.9	4.13	76.2	12	15.78	281.7	30.7
6、城镇居民人均可支配收入	元	—	—	—	—	1351	111.9	16.2	3521	160.6	21.1
7、农民人均纯收入	元	167.2	335	100.4	14.9	577	72.2	11.5	1590	175.6	22.5

2-5 续表

指标名称	单位	“九五”时期			“十五”时期			“十一五”期间		
		2000年	增长(%)	年均增长(%)	2005年	增长(%)	年均增长(%)	2010年	增长(%)	年均增长(%)
1、临沂生产总值	亿元	554.6	77.7	12.2	1211.78	103	15.2	2400	95.9	14.4
其中：第一产业增加值	亿元	113.5	15.3	2.9	163.43	32.1	5.7	264	20.3	3.8
第二产业增加值	亿元	259.1	101	15.0	632.96	120.7	17.2	1206.3	103.6	15.3
第三产业增加值	亿元	182	109	15.9	415.39	121.6	17.3	929.7	114.6	16.5
2、工业增加值	亿元	221.1	98.4	14.7	542.6	121	17.0	1093.5	195.1	19.7
3、固定资产投资	亿元	171.8	121.3	17.2	703.4	309.4	32.6	1408.3	186.1	23.4
4、社会消费品零售额	亿元	174.8	78.7	12.3	476.6	172.7	14.3	1157	142.8	19.4
5、地方财政收入	亿元	22.6	159.4	21.0	49.1	117.1	16.8	115.5	135.2	18.7
6、城镇居民人均可支配收入	元	5293	50.3	8.5	9129	72.5	11.5	18644	104.2	15.4
7、农民人均纯收入	元	2360	48.4	8.2	3601	52.6	8.8	6761	87.8	13.4

注：“十一五”期间工业增加值为规模以上工业增加值，全社会固定资产投资数据为规模以上投资。

2-6 2011年经济社会主要比例关系

单位：%

项 目	数 值	项 目	数 值
一、生产总值比例		五、规模以上固定资产投资构成	
第一产业	10.1	其中：	
第二产业	49.9	第一产业	1.26
其中：工业	41.4	第二产业	53.59
第三产业	40.0	第三产业	45.15
二、人口构成比例		其中：	
按性别分		房地产开发投资	11.85
男	51.50	六、重要指标与生产总值的比例	
女	48.50	地方财政收入占生产总值的比重	5.1
三、农林牧渔业总产值构成		国、地税收入占生产总值的比重	8.9
农业	63.70	出口额(折算成人民币)占生产总值的比重	8.2
林业	3.24	七、农民纯收入构成比例	
牧业	28.10	工资性收入	38.68
渔业	2.34	家庭经营收入	53.69
农林牧渔服务业	2.62	转移性收入	5.13
四、规模以上工业增加值		财产性收入	2.50
轻工业	32.78	八、金融机构存款比例	
重工业	67.22	单位存款	32.19
大中小型工业比例		居民储蓄存款	65.06
大型企业	22.09	财政存款	2.47
中型企业	21.98	贷款占存款的比重	71.93
小型企业	55.93	九、每万人拥有卫生技术人员数	34.63

2-7 全市经济和社会发展主要指标占全省的比重

指标名称	单位	全省	全市	占全省比重(%)
1、总人口	万人	9637.27	1009.06	10.5
土地面积	万平方公里	157126	17202	10.9
县区个数	个	140	12	8.6
生产总值	亿元	45429.2	2770.5	6.1
地方财政收入占 GDP 比重	%	7.6	5.1	67.1
国、地税收入占 GDP 比重	%	13.9	8.9	64.0
进出口总值占 GDP 比重	%	32.7	15.6	47.7
出口总值占 GDP 比重	%	17.4	8.2	47.1
2、农林牧渔业总产值	亿元	7409.72	507.3	6.8
粮食产量	万吨	4426.3	477.4	10.8
水产品产量	万吨	813.5	13.2	1.6
油料产量	万吨	341	82.62	24.2
水果产量(包括果用瓜)	万吨	2850.8	284.1	10.0
蔬菜产量	万吨	9180.9	600.5	6.5
肉类总产量	万吨	711.05	72.6	10.2
禽蛋产量	万吨	401.6	29.2	7.3
农村用电量	亿千瓦时	456.5	29.39	6.4
3、规模以上工业利润总额	亿元	6998.3	340.3	4.9
规模以上工业利税总额	亿元	11136.2	491.5	4.4
4、固定资产投资额	亿元	25928.4	1608.7	6.2
5、社会消费品零售额	亿元	16675.9	1366.1	8.2
进出口总值	亿美元	2359.9	68.39	2.9
出口总值	亿美元	1257.9	36.24	2.9
进口总值	亿美元	1102.0	32.15	2.9
实际利用外资额	亿美元	111.6	2.7	2.4
6、地方财政收入	亿元	3455.7	141.3	4.1
地方财政支出	亿元	5001.2	284.9	5.7
金融机构人民币存款余额	亿元	46345.4	2497.8	5.4
居民储蓄存款余额	亿元	22173.3	1625	7.3
金融机构人民币贷款余额	亿元	35179	1796.6	5.1
7、城镇居民人均可支配收入	元	22792	21440	94.1
农民人均纯收入	元	8342	8018	96.1
居民消费价格指数	%	105.0	103.8	—

注:年末人民币汇率为1美元兑6.3009元人民币。

主要统计指标解释

国内生产总值(GDP) 指一个国家(或地区)所有常住单位在一定时期内生产活动的最终成果。国内生产总值有三种表现形态,即价值形态、收入形态和产品形态。从价值形态看,它是所有常住单位在一定时期内生产的全部货物和服务价值超过同期中间投入的全部非固定资产货物和服务价值的差额,即所有常住单位的增加值之和;从收入形态看,它是所有常住单位在一定时期内创造并分配给常住单位和非常住单位的初次收入分配之和;从产品形态看,它是所有常住单位在一定时期内最终使用的货物和服务价值与货物和服务净出口价值之和。在实际核算中,国内生产总值有三种计算方法,即生产法、收入法和支出法。三种方法分别从不同的方面反映国内生产总值及其构成。

三次产业 是根据社会生产活动历史发展的顺序对产业结构的划分,产品直接取自自然界的部门称为第一产业,对初级产品进行再加工的部门称为第二产业,为生产和消费提供各种服务的部门称为第三产业。它是世界上较为通用的产业结构分类,但各国的划分不尽一致。

我国的三次产业划分是:

第一产业:农业、林业、牧业、渔业和农林牧渔服务业。

第二产业:工业(包括采矿业、制造业、电力、燃气及水的生产和供应业)和建筑业。

第三产业:除第一、第二产业以外的其它各业。

当年价格 指报告期的实际价格,如工业品的出厂价格,农产品的收购价格,商业的零售价格等。按当年价格计算,是指一些以货币表现的物量指标,如工农业总产值、国内生产总值等,按照当年的实际价格来计算总量。使用当年价格计算的数字,是为了使国民经济各项指标互相衔接,便于考察当年社会经济效益,便于对生产流通、生产和分配、生产和消费

进行经济核算和综合平衡。

按当年价格计算的价值指标,在不同年份之间进行对比时,因为包含有各年间价格变动的因素,不能确切地反映实物量的增减变动。必须消除价格变动因素后,才能真实反映经济发展动态。因此,在计算增长速度时都使用按可比价格计算的数字。

可比价格 指计算各种总量指标所采用的扣除了价格变动因素的价格,可进行不同时期总量指标的对比。按可比价格计算总量指标有两种方法:一种是直接用产品产量乘某一年的不变价格计算;另一种是用价格指数进行缩减。

不变价格 指以同类产品某一时期的平均价格作为固定价格,用于计算各时期的产品价格。按不变价格计算的产品价格消除了价格变动因素,不同时期对比可以反映生产的发展速度。新中国成立后,随着工农业产品价格水平的变化,国家统计局先后五次制定了全国统一的工业产品不变价格和农业产品不变价格。从1949年到1957年使用1952年工(农)业产品不变价格,从1957年到1971年使用1957年不变价格,从1971年到1981年使用1970年不变价格,从1981年到1990年使用1980年不变价格,从1991年开始使用1990年不变价格。

平均增长速度 我国计算平均增长速度有两种方法:一种是习惯上经常使用的“水平法”,又称几何平均法,是以间隔期最后一年的水平同基期水平对比来计算平均每年增长(或下降)速度;另一种是“累积法”,又称代数平均法或方程法,是以间隔期内各年水平的总和同基期水平对比来计算平均每年增长(或下降)速度。在一般正常情况下,两种方法计算的平均每年增长速度比较接近;但在经济发展不平衡、出现大起大落时,两种方法计算的结果差别较大。

· 统计资料 ·

三、人 口
REN KOU

编辑:刘向东 傅 君 徐 玮 张 峰
校对:傅 君 徐 玮 张 峰

3-1 全市历年户数、人口数

单位:万人、万户

年 份	年末总人口 合 计	总人口中		总户数
		男	女	
1978	775.74	394.52	381.22	176.68
1979	782.88	398.01	384.87	177.57
1980	789.82	401.68	388.14	181.81
1981	801.11	408.29	392.82	190.45
1982	812.3	414.88	397.41	191.35
1983	821.15	419.79	401.37	195.11
1984	829.86	425.01	404.84	197.51
1985	838.48	429.76	408.72	201.52
1986	848.47	435.68	412.78	206.8
1987	859.33	442.35	416.97	216.05
1988	893.68	460.58	433.11	223.61
1989	902.62	-	-	235.08
1990	936.97	-	-	248.6
1991	951.5	593.68	411.81	255.99
1992	955.32	491.26	464.06	260.58
1993	959.37	492.77	466.6	265.42
1994	962.51	494.03	468.48	269.33
1995	966.44	495.97	470.47	274.68
1996	971.23	498.13	473.09	279.09
1997	978.57	502.21	476.36	283.53
1998	988.18	506.93	481.26	288.34
1999	994.28	509.93	484.35	293.69
2000	1001.38	513.02	488.36	299.53
2001	1005.25	514.85	490.39	303.16
2002	1008.45	516.29	492.16	303.91
2003	1011.05	517.35	493.7	309.16
2004	1015.04	519.32	495.72	309.02
2005	1018.63	520.44	498.19	311.38
2006	1022.73	522.85	499.88	312.65
2007	1027.5	525.5	502	315.91
2008	1034.47	528.89	505.57	319.48
2009	1041.54	533.63	507.92	322.78
2010	1072.59	551.3	521.3	327.9
2011	1081	556.7	524.3	331.1

注:表中数据为公安部门户籍登记人口。

3-2 全市主要年份人口变动情况

年 份	年内出生 人数(人)	出生率 (‰)	年内死亡 人数(人)	死亡率 (‰)	年内自然增 长人数(人)	人口自然 增长率(‰)
1978	134045	17.34	45712	5.91	88333	11.43
1979	130084	16.69	43421	5.57	86663	11.12
1980	115124	14.64	44583	5.67	70541	8.97
1981	140611	17.68	45212	5.68	95399	12
1982	151058	18.73	44642	5.53	106416	13
1983	117142	14.34	43467	5.32	73675	9.02
1984	131115	15.88	44035	5.33	87080	10.55
1985	125089	15	44962	5.39	80127	9.61
1986	135586	16.07	45472	5.39	90114	10.68
1987	139545	16.34	44057	5.16	95488	11.18
1988	179803	20.51	49853	5.69	129950	14.82
1989	153839	17.13	48170	5.36	105669	11.77
1990	191595	20.83	52607	5.72	138988	15.11
1991	224870	23.82	50381	5.34	174489	18.48
1992	105607	11.08	52214	5.48	53393	5.6
1993	94863	9.91	50149	5.24	44714	4.67
1994	101909	10.61	52012	5.41	49897	5.2
1995	88468	9.17	49908	5.17	38560	4
1996	102260	10.55	52377	5.41	49883	5.14
1997	114201	11.71	51714	5.3	62487	6.41
1998	149251	15.18	53927	5.48	95324	9.7
1999	115699	11.67	52474	5.29	63225	6.38
2000	136514	13.68	58984	5.91	77530	7.77
2001	98245	9.79	50297	5.01	47948	4.78
2002	102530	10.17	55784	5.53	46746	4.64
2003	99121	9.8	54841	5.42	44280	4.38
2004	109561	10.79	51352	5.06	58209	5.73
2005	107710	10.57	55857	5.48	51853	5.09
2006	94380	9.23	52286	5.11	42094	4.12
2007	100263	9.8	55228	5.4	45035	4.4
2008	107607	10.4	56685	5.5	50922	4.9
2009	109126	10.48	57685	5.54	51441	4.94
2010	159268	15.97	62196	6.24	97072	9.73
2011	125779	11.68	53580	4.97	72199	6.71

注:表中数据为公安部门户籍登记人口。

3-3 分县区年末户数、人口数

县 区	总户数(户)	总 人 口 (人)		
		合 计	男	女
合 计	3311422	10809532	5566892	5242640
兰山区	328362	1069447	547121	522326
罗庄区	164934	542002	282028	259974
河东区	169039	550275	282425	267850
沂南县	309097	911055	465391	445664
郯城县	254245	938889	482629	456260
沂水县	380652	1137737	581578	556159
苍山县	317423	1306242	676225	630017
费 县	252921	828566	429843	398723
平邑县	314103	1020775	534971	485804
莒南县	295315	822898	420198	402700
蒙阴县	176815	548535	279761	268774
临沭县	193345	633718	328079	305639
高新区	33294	115465	59423	56042
开发区	54189	191338	98005	93333
临港区	67688	192590	99215	93375

3-4 分县区人口变动情况

单位:人

县 区	出生			死亡		
	合计	男	女	合计	男	女
合 计	125779	67662	58117	53580	30170	23410
兰山区	10033	5767	4266	2017	1237	780
罗庄区	5325	2986	2339	2206	1257	949
河东区	5706	3265	2441	2744	1511	1233
沂南县	8309	4517	3792	4539	2518	2021
郯城县	8808	4443	4365	3756	2055	1701
沂水县	15748	8432	7316	8504	4803	3701
苍山县	22024	11104	10920	7069	3772	3297
费 县	8674	4703	3971	3864	2174	1690
平邑县	15035	8011	7024	5625	3277	2348
莒南县	7470	4109	3361	5228	3069	2159
蒙阴县	6958	3642	3316	3245	1783	1462
临沭县	6800	3918	2882	2519	1408	1111
高新区	1343	737	606	514	293	221
开发区	1810	1035	775	643	388	255
临港区	1736	993	743	1107	625	482

主要统计指标解释

人口数 指一定时点、一定地区范围内的有生命的个人的总和。年度统计的年末人口数指每年12月31日24时的常住人口数。

人口性别比 反映两性人口间比例的指标,指在总人口中或各年龄组人口中,男性人数与女性人数之比。通常以每100个女性人口相对应的男性人口数。

计算公式为:

性别比 = 男性人口 / 女性人口 100%

出生率(又称粗出生率) 指在一定时期内(通常为一年)平均每千人所出生的人数的比率,一般用千分率表示,计算公式为:

出生率 = 年出生人数 / 年平均人数 1000‰

式中:出生人数指活产婴儿,即胎儿脱离母体时(不管怀孕月数),有过呼吸或其他生命现象。年平均人数指年初、年底人口数的平均数,也可用年中人口数代替。

死亡率(又称粗死亡率) 指在一定时期内(通常为一年)一定地区的死亡人数与同期平均人数(或期中人数)之比,一般用千分率表示。计算公式为:死亡率 = 年死亡人数 / 年平均人数 1000‰

人口增长率 在一定时间内(通常为一年内)人口增加数与人口总数之比。计算公式:

年人口增长率 = 全年人口增长数 / 人口总数 100%

人口自然增长率 指在一定时期内(通常为一年)人口自然增加数(出生人数减死亡人数)与该时期内平均人数(或期中人数)之比,一般用千分率表示。计算公式为:

人口自然增长率 = (本年出生人数 - 本年死亡人数) / 年平均人数 1000‰ = 人口出生率 - 人口死亡率

人口迁移率 反映人口在地区间迁移频繁的程度。人口迁移是指人口从某一地区向另一地区迁移,这一地区的迁出构成另一地区的迁入,迁入和迁出两者在不同地区对应发

生。迁移人数的多少不但取决于人口地区间迁移的数量多而且取决于地区划分的范围。地区范围划分的越细,列为迁移的人数越多。在对比不同国家、不同地区或不同时间的迁移率指标时,必须考虑这一因素。

人口总迁移率 = (一定时期内的迁入人数 + 迁出人数) / 该时期平均人口数 1000‰

迁入率 = 一定时期迁入人口数 / 该时期平均人口数 1000‰

迁出率 = 一定时期迁出人口数 / 该时期平均人口数 1000‰

净迁移率 = 一定时期迁入、迁出差额 / 该时期平均人口数 1000‰

人口平均增长率(或人口平均增长速度)

指在两年以上的时期内,平均每年人口增长速度或增长率(包括人口机械变动因素),最常用的计算方法是几何平均数法。计算公式:人口平均增长率 = 人口平均发展速度 - 1。

年龄构成类型 根据反映年龄结构的一定指标,按照一定的标准,将人口区分为不同的类型。通常划分为三种类型:年轻型人口、成年型人口(中间型人口)、老年型人口。

目前国际上比较通用的划分人口年龄构成类型的标准为:

年轻型:0-14岁人口比例40%以上,65岁以上人口比例4%以下,65岁以上人口与0-14岁人口之比15%以下,年龄中位数20岁以下。

成年型:0-14岁人口比例30-40%,65岁以上人口比例4-7%,65岁以上人口与0-14岁人口之比15-30%,年龄中位数20-30岁。

老年型:0-14岁人口比例30%以下,65岁以上人口比例7%以上,65岁以上人口与0-14岁人口之比30%以上,年龄中位数30岁以上。

四、从业人员和劳动报酬

CONGYERENYUAN HE LAODONG BAOCHOU

4 - 1 全市历年职工人数与工资情况

年 份	年末职工人数		职工工资总额		平均工资	
	(人)	国有经济	(万元)	国有经济	(元)	国有经济
1978	226147	183827	12236	10091	530	560
1979	232998	194344	13221	11114	545	567
1980	246272	205793	16297	13663	680	685
1981	261856	217887	17489	14630	690	696
1982	266428	222980	19145	15822	725	720
1983	265459	222892	19567	16512	778	792
1984	288931	219422	25539	19240	860	886
1985	303135	234007	29182	23321	985	1021
1986	319901	245667	36017	28837	1160	1210
1987	336963	259666	40437	32277	1231	1274
1988	372429	285904	53130	43142	1492	1574
1989	370019	281504	61619	50027	1662	1771
1990	381802	289647	70890	58226	1861	1991
1991	405600	310585	78266	63885	1945	2072
1992	431435	330701	93611	76984	2216	2374
1993	468451	361484	117803	98484	2607	2815
1994	493835	363378	174907	143146	3644	4042
1995	536992	398377	216280	173022	4143	4468
1996	567762	429056	254060	209568	4587	5005
1997	567113	427779	291923	239840	5208	5672
1998	528587	401184	303577	253359	5730	6326
1999	503453	383402	322034	267693	6389	6961
2000	494157	380571	357598	302177	7221	7906
2001	476022	371011	389297	330546	8146	8892
2002	473855	346753	428761	344815	9101	9943
2003	463258	342711	458764	365124	9884	10622
2004	462984	341811	511376	401719	11076	11849
2005	541296	295810	721045	427984	13457	14604
2006	530377	294587	829178	489388	15829	16774
2007	515891	285653	1027144	612937	20156	21654
2008	515223	295341	1233273	756877	24100	25879
2009	519258	287882	1418202	848700	27667	29683
2010	527554	280444	1659167	914433	31694	32905
2011	555766	282265	2028805	1089577	37448	39445

4-2 2011 年度全部职工人数与工资

分 类	在岗职工 人数(人)	工资总额 (万元)	平均工资 (元)	平均人数 (人)
合 计	555766	2028805	37448	541772
一、按经济类型分				
国有经济单位	282265	1089577	39445	276229
城镇集体单位	17526	56640	33138	17092
其他经济单位	255975	882589	35524	248451
二、按单位性质分				
企业	319433	1128077	36553	308613
事业	174142	685678	39870	171979
机关	61871	214335	35201	60889
三、按国民经济行业分				
1、农、林、牧、渔业	5723	16372	29007	5644
2、采矿业	26707	170034	64998	26160
3、制造业	148460	434383	29773	145897
4、电力、燃气及水的生产和供应业	11291	50522	45804	11030
5、建筑业	72944	202115	30346	66604
6、交通运输、仓储和邮政业	9277	25251	27334	9238
7、信息传输、计算机服务和软件业	10573	79464	73306	10840
8、批发和零售业	15886	50532	32911	15354
9、住宿和餐饮业	3004	7682	26291	2922
10、金融业	16769	96197	59104	16276
11、房地产业	2851	7675	29327	2617
12、租赁和商务服务业	2000	5129	25983	1974
13、科学研究、技术服务和地质勘查业	3212	10574	33644	3143
14、水利、环境和公共设施管理业	6308	18374	29847	6156
15、居民服务和其他服务业	153	474	32027	148
16、教育	97471	328428	34359	95587
17、卫生、社会保障和社会福利业	36355	211692	57861	36586
18、文化、体育和娱乐业	2583	8411	33010	2548
19、公共管理和社会组织	84199	305497	36786	83048

4-3 分县区职工人数、工资情况

县 区	合 计	按经济类型分			按单位性质分		
		国有经济	集体经济	其他经济	企业	事业	机关
在岗职工(人)	555766	282265	17526	255975	319433	174142	61871
兰山区	99562	57281	1084	41197	55924	31728	11788
罗庄区	76246	8195	—	68051	68891	5579	1776
河东区	26503	11362	1041	14100	15774	7243	3486
沂南县	30932	17374	1795	11763	14824	12207	3895
郯城县	28673	20055	2527	6091	10399	15208	3066
沂水县	41755	28449	159	13147	16248	18951	6556
苍山县	30677	27158	1189	2330	11430	14647	4600
费 县	34552	18608	1029	14915	18037	11822	4625
平邑县	76775	25662	1326	49787	55177	14380	7218
莒南县	29762	19700	1737	8325	12134	13161	4362
蒙阴县	28386	16135	4390	7861	14068	9243	5075
临沭县	30497	15813	674	14010	17223	9224	4050

4-3 续表 1

县 区	合 计	按经济类型分			按单位性质分		
		国有经济	集体经济	其他经济	企业	事业	机关
工资总额(万元)	2028805	1089577	56639	882589	1128077	685678	214335
兰山区	390490	201750	7248	181492	183194	150130	56876
罗庄区	299509	31284	—	268225	273024	20132	6353
河东区	100391	42105	3621	54665	61159	26769	12462
沂南县	96841	65492	3842	27507	40091	43902	12832
郯城县	94437	63697	11125	19615	37993	46988	9455
沂水县	127374	94987	273	32115	44888	61934	20551
苍山县	100424	90622	3532	6269	36807	47516	16101
费 县	108794	60348	3699	44747	57241	34806	16514
平邑县	246162	81167	5891	159104	185528	42089	18545
莒南县	86204	55651	6379	24174	37638	36135	12256
蒙阴县	88618	54247	11365	23006	42790	29582	16246
临沭县	100679	48995	1954	49729	61051	28027	11601

4-3 续表 2

县 区	合 计	按经济类型分			按单位性质分		
		国有经济	集体经济	其他经济	企业	事业	机关
平均工资(元)	37448	39445	33138	35524	36553	39870	35201
兰山区	41755	35451	18795	45055	36372	47820	48850
罗庄区	41616	42151	—	40641	41791	41407	35770
河东区	38439	37587	34955	24891	38417	37418	36154
沂南县	29955	37964	21558	25025	28518	36130	33680
郯城县	33202	32167	41964	32747	37023	31007	31237
沂水县	31141	33649	17468	25657	28568	33129	31647
苍山县	32985	33611	31204	26667	32633	32567	35185
费 县	32641	33044	37666	31767	33929	29370	36366
平邑县	30696	31452	44731	32003	33432	29202	25636
莒南县	31881	31217	38498	31997	33447	30553	31619
蒙阴县	30774	33604	27842	26841	29376	32218	32183
临沭县	33026	31173	25248	35536	35288	30688	28637

4-3 续表 3

县 区	按 国 民 经 济 行 业 分									
	农林牧渔业	采矿业	制造业	电力、燃气及水的生产和供应业	建筑业	交通运输、仓储和邮政业	信息传输、计算机服务和软件业	批发和零售业	住宿和餐饮业	金融业
在岗职工(人)	5723	26707	148460	11291	72944	9277	10573	15886	3004	16769
兰山区	208	—	19031	1639	1811	7403	3597	402	—	6670
罗庄区	—	21820	39245	1110	2333	—	—	346	1350	330
河东区	216	—	13679	52	479	131	—	469	—	795
沂南县	34	1158	5263	996	6355	111	—	496	—	58
郯城县	650	—	5154	943	1377	262	0	1160	60	1436
沂水县	1501	—	9665	471	2355	172	201	552	279	1092
苍山县	671	787	3942	993	1250	87	226	489	—	1231
费 县	606	—	12434	1353	2170	324	239	157	108	743
平邑县	665	1904	6981	665	42302	404	241	1135	112	959
莒南县	458	—	6801	648	993	32	427	792	20	1205
蒙阴县	353	356	6420	903	4122	43	—	1192	252	683
临沭县	207	—	12689	1389	508	266	217	878	45	1193

4-3 续表4

县 区	按 国 民 经 济 行 业 分								
	房地 产业	租赁和商 务服务业	科学研究、 技术服务和 地质勘查业	水利、环境 和公共设 施管理业	居民服务和 其他服务业	教育	卫生、社会 保障和社 会福利业	文化、体 育和娱 乐业	公共管 理和社 会组织
在岗职工(人)	2851	2000	3212	6308	153	97471	36355	2583	84199
兰山区	150	714	1324	1126	57	14987	5214	1047	19182
罗庄区	402	-	22	-	-	5331	-	23	1925
河东区	161	34	2	262	-	4485	1364	70	4304
沂南县	196	24	83	299	12	8150	1825	73	5777
郯城县	23	233	207	189	20	8887	2162	181	5729
沂水县	999	354	167	685	15	10351	4061	202	8633
苍山县	102	76	466	823	-	8627	2786	81	6140
费 县	58	239	488	56	-	7231	2265	62	6019
平邑县	354	91	27	1051	-	8199	2817	187	8581
莒南县	276	61	224	1165	-	7811	1840	233	5776
蒙阴县	81	60	144	430	18	5385	2150	267	5527
临沭县	44	66	33	133	11	5621	1811	124	5262

4-3 续表5

县 区	按 国 民 经 济 行 业 分									
	农林 牧渔业	采矿业	制造业	电力、燃气 及水的生产 和供应业	建筑业	交通运输 仓储和 邮政业	信息传输、 计算机服务 和软件业	批发和 零售业	住宿和 餐饮业	金融业
工资总额(万元)	16372	170034	434383	50522	202115	25251	79464	50532	7682	96197
兰山区	745	-	61434	7243	27148	11082	12996	1818	-	38467
罗庄区	-	148673	97586	6151	7016	-	-	1621	3087	2856
河东区	799	-	54180	160	190	315	-	2159	-	3534
沂南县	94	6081	12843	7223	10052	667	-	2822	-	195
郯城县	1853	-	17275	3699	3251	947	-	3240	142	9417
沂水县	4448	-	21820	1469	4656	442	570	4296	573	7040
苍山县	2315	3353	8789	5419	4613	5175	641	2362	0	4714
费 县	1585	-	40100	6475	2840	695	449	328	252	4346
平邑县	1551	10703	17567	2043	121886	1154	27	3952	249	6220
莒南县	1069	-	18607	2140	4724	1864	1171	1960	59	6477
蒙阴县	954	836	17589	3754	11001	137	-	3964	660	4542
临沭县	544	-	45421	4339	1135	833	1324	2203	105	5556

4-3 续表6

县 区	按 国 民 经 济 行 业 分								
	房地 产业	租赁和商 务服务业	科学研究、 技术服务和 地质勘查业	水利、环境 和公共设 施管理业	居民服务和 其他服务业	教育	卫生、社会 保障和社 会福利业	文化、体 育和娱 乐业	公共管 理和社 会组织
工资总额(万元)	7675	5129	10574	18374	474	328428	211692	8411	305497
兰山区	706	1548	4972	4723	183	64890	23344	3924	103266
罗庄区	981	-	82	-	-	19409	-	60	6688
河东区	626	107	5	905	-	17115	4688	269	15339
沂南县	403	47	211	700	13	28891	7578	203	18821
郯城县	47	664	574	638	60	26324	8239	527	17542
沂水县	2584	698	528	2030	50	35493	12690	614	26973
苍山县	276	168	1520	2526	-	27212	9909	266	21167
费 县	132	1037	1403	122	-	21694	6464	209	20664
平邑县	750	110	80	2132	-	24758	9487	563	21936
莒南县	681	191	626	2300	-	21853	6019	593	15873
蒙阴县	255	184	420	1705	65	16996	6974	805	17778
临沭县	140	184	89	482	53	16433	6501	308	15029

4-3 续表7

县 区	按 国 民 经 济 行 业 分									
	农林 牧渔业	采矿业	制造业	电力、燃气 及水的生产 和供应业	建筑业	交通运输 仓储和 邮政业	信息传输、 计算机服务 和软件业	批发和 零售业	住宿和 餐饮业	金融业
平均工资(元)	29007	64998	29773	45804	30346	27334	73306	32911	26291	59104
兰山区	35793	-	31967	47717	35664	29097	36221	45686	-	59081
罗庄区	-	68467	26169	55466	29854	-	-	50173	23675	86796
河东区	37005	-	38782	30769	5816	24992	-	47148	-	45776
沂南县	27735	52016	24045	72083	18229	60045	-	57121	-	33655
郯城县	28637	-	33348	40517	23154	36264	-	27958	25375	69914
沂水县	29611	-	22961	30935	22418	25280	28490	76855	20675	71474
苍山县	34505	44588	22127	62210	37173	25888	27277	48791	-	39220
费 县	27097	-	34200	49393	15344	21642	22005	20873	23774	62981
平邑县	23188	56630	24872	30624	33547	28635	1129	34576	22196	65401
莒南县	26997	-	29419	34022	46815	21898	32090	25855	29300	54517
蒙阴县	26859	23619	27270	43860	23750	31791	-	33058	26190	66502
临沭县	26285	-	35826	31307	18673	31320	61014	25296	23356	46571

4-3 续表 8

县 区	按 国 民 经 济 行 业 分								
	房地 产业	租赁和商 务服务业	科学研究、 技术服务和 地质勘查业	水利、环境 和公共设 施管理业	居民服务和 其他服务业	教育	卫生、社会 保障和社 会福利业	文化、体 育和娱 乐业	公共管 理和社 会组织
平均工资(元)	29327	25983	33644	29847	32027	34359	57861	33010	36786
兰山区	47703	21901	38816	42016	35192	43548	46670	37409	54063
罗庄区	54756	-	37318	-	-	42065	-	25870	34744
河东区	39589	38321	24000	34557	-	38565	35302	39014	35981
沂南县	20135	19417	25732	23490	10417	35554	42405	27767	33020
郯城县	22286	29516	27854	33730	30000	29832	38071	30259	31031
沂水县	29867	19815	31777	29590	33400	34353	33177	30532	31463
苍山县	27010	22079	33041	30729	-	31723	35490	32864	34660
费 县	23482	43936	28754	21368	-	29820	28388	33726	34847
平邑县	17394	12066	27517	20268	-	30175	33617	30096	25540
莒南县	46327	31279	30217	22678	-	31206	34180	28912	31123
蒙阴县	31531	30583	29606	39649	36000	31703	33005	30135	32323
临沭县	32535	27818	27061	36218	48000	29717	35897	24823	28556

主要统计指标解释

各单位的从业人员 指在各级国家机关、政党机关、社会团体及企业、事业单位中工作,取得工资或其他形式的劳动报酬的全部人员。包括在岗职工、再就业的离退休人员、民办教师以及在各单位中工作的外方人员和港澳台方人员、兼职人员、借用的外单位人员和第二职业者。不包括离开本单位仍保留劳动关系的职工。各单位的从业人员反映了各单位实际参加生产或工作的全部劳动力。

职工 指在国有经济、城镇集体经济、联营经济、股份制经济、外商和港、澳、台投资经济、其他经济单位及其附属机构工作,并由其支付工资的各类人员,不包括返聘的离退休人员、民办教师、在国有经济单位工作的外方人员和港、澳、台人员(1998年以后的数据均为在岗职工数据,其他相关指标如职工工资总额,职工平均工资等指标也从1998年按此口径进行了相应调整)。

国有单位职工 指在国有经济单位及其附属机构工作,并由其支付工资的各类人员。

城镇集体单位职工 指在城镇集体经济单位及其管理部门工作,并由其支付工资的各类人员。

其他单位职工 指在联营经济、股份制经济、外商投资经济、港、澳、台投资经济单位工作,并由其支付工资的各类人员。

在岗职工 指在本单位工作并由单位支付工资的人员,以及有工作岗位,但由于学习、病伤产假等原因暂未工作,仍由单位支付工资的人员。

平均职工人数 指报告期内平均每天拥有的职工人数。其计算方法是:

月平均职工人数,指报告月内每天平均拥有的职工人数。是以报告月内每天实有的全部职工人数相加之和,被报告月的日历日数除得。计算公式为:

月平均人数:

$$\frac{\text{报告月内每天实有的全部职工人数之和}}{\text{报告月的日历日数}}$$

职工工资总额 指各单位在一定时期内直接支付给本单位全部职工的劳动报酬总额。工资总额计算原则应以直接支付给职工的全部劳动报酬为根据。各单位支付给职工的劳动报酬及其他根据有关规定支付的工资,不论是计入成本的还是不记入成本的,不论是按国家规定列入计征奖金税项目的,还是未列入计征奖金项目的,不论是以货币形式支付的还是以实物形式支付的,均包括在工资总额内。

计时工资 是指按计时工资标准和工作时间支付给个人的劳动报酬。

计件工资 是指对已做工作按计件单价支付的劳动报酬;包括:

- 1、实行超额累进计件、直接无限计件、限额计件、超定额计件等工资制,按劳动部门或主管部门批准的定额和计件单价支付给个人的工资;
- 2、按工作任务包干方法支付给个人的工资;
- 3、按营业额提成或利润提成办法支付给个人的工资。

奖金 指支付给职工的超额劳动报酬和增收节支的劳动报酬。

津贴和补贴 指为了补偿职工特殊或额外的劳动消耗和因其他特殊原因支付给职工的津贴,以及为了保证职工工资水平不受物价影响支付给职工的物价补贴。

职工平均工资 指企业、事业、机关单位的职工在一定时期内平均每人所得的货币工资额。

它表明一定时期职工工资收入的高低程度,是反映职工工资水平的主要指标。计算公式为:

$$\text{职工平均工资} = \frac{\text{报告期实际支付的全部职工工资总额}}{\text{报告期全部职工平均人数}}$$

五、固定资产投资

GUDING ZICHAN TOUZI

5-1 主要年份固定资产投资总额

单位:万元

年份	总计	国有及其他经济			集体经济			私人
		单位合计	#基本建设	#更新改造	单位合计	城镇	农村	
1978	22805	11125	11125	-	2600	200	2400	9080
1979	25393	9678	9678	-	3155	315	2840	12560
1980	28717	11619	9361	1988	3988	978	3010	13110
1981	35523	13694	11266	2428	4707	764	3943	17122
1982	43942	14953	10021	4932	6628	1447	5181	22361
1983	54048	17119	11531	5588	7726	918	6808	29203
1984	66479	17143	13332	3811	11196	2250	8946	38140
1985	83224	17331	7498	7812	16006	4214	11792	49887
1986	105046	18720	8446	7787	19290	5352	13938	67036
1987	144706	30841	11524	16238	37853	8574	29279	76010
1988	176705	40725	12021	25063	40416	14194	26222	95564
1989	145045	34924	17062	13140	13586	3826	9760	96535
1990	149944	41451	26364	10502	25506	6181	19325	82987
1991	202718	71282	36260	27910	39079	10342	28737	92357
1992	308963	102595	53220	38075	116375	12637	103738	89998
1993	494008	177064	71294	66739	202015	25600	176415	114389
1994	616408	234823	115995	82184	226482	29779	196703	155103
1995	776288	296571	168388	96525	242119	40496	201623	237598
1996	926291	398317	243052	95787	253033	24442	228591	274941
1997	1101782	495982	316076	99408	283561	25532	258029	322239
1998	1301974	633867	474853	117047	273544	18491	255053	355227
1999	1504675	743409	548816	152991	307148	52777	254371	359762
2000	1718407	864921	536831	259819	348283	106080	242203	382241
2001	1921285	912530	575086	262516	429154	100923	328231	389891
2002	2268300	1114103	607513	290661	655011	199523	425000	499186
2003	3592460	1567507	855309	367167	1402769	328849	1073920	622187
2004	5038499	2000437	1411300	291070	983736	495375	488361	2054326
2005	7033709	2807078			1677564	587821	1089743	2549097
2006	5303434	3018113			595520	458278	137242	1689801
2007	6970794	3830502			873718	648891	224827	2266574
2008	8983155	4956728			794493	584709	209784	3231934
2009	11505056	5961670			1701020	1247177	453843	3842366
2010	14082764	6647034			2183231	1292827	890404	5252499
2011	16087056	7174786			2059903	1325421	734482	6852367

5-2 固定资产投资主要指标

单位:万元

指标名称	总计	地区	
		城镇	农村
计划总投资	37112497	30865133	6247364
自开始建设至本年底累计完成投资	26055877	21056423	4999454
本年完成投资	16087056	11869314	4217742
本年新增固定资产	10837990	7460196	3377794
一、按经济类型分			
内资企业	15654042	11503294	4150748
国有企业	1456655	1368238	88417
集体企业	2059903	1325421	734482
股份合作企业	50906	42365	8541
联营企业	85104	45590	39514
国有联营企业	28645	6245	22400
集体联营企业	17359	14099	3260
国有与集体联营企业	4230	3000	1230
其他联营企业	34870	22246	12624
有限责任公司	2095732	1625570	470162
国有独资公司	1940	1940	
其他有限责任公司	2831157	2360995	470162
股份有限公司	947217	802862	144355
私营企业	6815011	4596175	2218836
其他企业	1406149	959708	446441
港、澳、台商投资企业	244717	213437	31280
合资经营企业(港或澳、台资)	126929	122929	4000
合作经营企业(港或澳、台资)	933	933	
港、澳、台商独资经营企业	3820	2620	1200
港、澳、台商投资股份有限公司	113035	86955	26080
外商投资企业	150941	137573	13368
中外合资经营企业	81542	77872	3670
中外合作经营企业	11062	6500	4562
外资企业	22015	20035	1980
外商投资股份有限公司	36322	33166	3156
个体经营	37356	15010	22346
个体户	21350	12270	9080
个人合伙	16006	2740	13266

指 标 名 称	总计		
		城镇	农村
二、按建设性质分			
新建	6649964	5017416	1632548
扩建	3142645	2141572	1001073
改建和技术改造	4045819	2591010	1454809
单纯建造生活设施	88781	46070	42711
迁建	129732	75732	54000
恢复	6500		6500
单纯购置	115848	89747	26101
三、按工程性质分			
建筑工程	8995180	6872325	2122855
安装工程	1634689	1262689	372000
设备工器具购置	3869590	2508353	1361237
其中:购置旧设备	21719	16090	5629
其中:用于更新的设备	899777	496485	403292
其他费用	1587597	1225947	361650
四、按行业分			
(一)农、林、牧、渔业	203296	70506	132790
农业	82914	16895	66019
林业	520	520	
畜牧业	74295	31602	42693
渔业			
农、林、牧、渔服务业	45567	21489	24078
(二)采矿业	338941	142901	196040
煤炭开采和洗选业	37407	8380	29027
石油和天然气开采业			
黑色金属矿采选业	152095	71531	80564
有色金属矿采选业	19315	19315	
非金属矿采选业	122124	43675	78449
其他采矿业	8000		8000
(三)制造业	7667328	5177743	2489585
农副食品加工业	543654	318956	224698
食品制造业	176782	121602	55180
饮料制造业	49932	31677	18255
烟草制品业			
纺织业	207547	188508	19039
纺织服装、鞋、帽制造业	139880	96217	43663
皮革、毛皮、羽毛(绒)及其制品业	34062	24799	9263
木材加工及木、竹、藤、棕、草制	525753	131351	394402

指 标 名 称	总计		
		城镇	农村
家具制造业	74751	43787	30964
造纸及纸制品业	207847	135477	72370
印刷业和记录媒介的复制	80535	42493	38042
文教体育用品制造业	47813	25367	22446
石油加工、炼焦及核燃料加工业	55301	34101	21200
化学原料及化学制品制造业	705329	528202	177127
医药制造业	348064	321072	26992
化学纤维制造业	20202	13052	7150
橡胶制品业	75615	48115	27500
塑料制品业	283699	180664	103035
非金属矿物制品业	954366	545000	409366
黑色金属冶炼及压延加工业	265154	88612	176542
有色金属冶炼及压延加工业	400088	238437	161651
金属制品业	426973	357777	69196
通用设备制造业	740545	624714	115831
专用设备制造业	416424	284705	131719
交通运输设备制造业	251809	236019	15790
电气机械及器材制造业	356883	300359	56524
通信设备、计算机及其他电子设备	145183	144155	1028
仪器仪表及文化、办公用机械制造	52652	24692	27960
工艺品及其他制造业	28889	26923	1966
废弃资源和废旧材料回收加工业	51596	20910	30686
(四) 电力、燃气及水的生产和供应业	315750	280928	34822
电力、热力的生产和供应业	230638	201693	28945
燃气生产和供应业	53885	53885	
水的生产和供应业	31227	25350	5877
(五) 建筑业	298601	232540	66061
房屋和土木工程建筑业	247214	212453	34761
建筑安装业	6834	6834	
建筑装饰业	31300		31300
其他建筑业	13253	13253	
(六) 交通运输、仓储和邮政业	699225	578250	120975
铁路运输业	73706	72006	1700
道路运输业	389762	307937	81825
城市公共客运业	5800	5800	
水上运输业			
航空运输业	1500		1500
管道运输业	14156	14156	

指 标 名 称	总计		
		城镇	农村
装卸搬运和其他运输服务业	48668	36788	11880
仓储业	162742	139503	23239
邮政业	2891	2060	831
(七)信息传输、计算机服务和软件业	6001	6001	
电信和其他信息传输服务业	3194	3194	
计算机服务业	550	550	
软件业	2257	2257	
(八)批发和零售业	645612	532978	112634
批发业	338806	297858	40948
零售业	306806	235120	71686
(九)住宿和餐饮业	133727	102908	30819
住宿业	30796	30496	300
餐饮业	102931	72412	30519
(十)金融业	50889	49444	1445
银行业	23249	21804	1445
证券业			
保险业			
其他金融活动	27640	27640	
(十一)房地产业	3772422	3190011	582411
房地产业	3772422	3190011	582411
(十二)租赁和商务服务业	124013	116113	7900
租赁业	2027	2027	
商务服务业	121986	114086	7900
(十三)科学研究、技术服务和地质勘查业	12528	9570	2958
研究与试验发展	7226	4770	2456
专业技术服务业	5302	4800	502
科技交流和推广服务业			
地质勘查业			
(十四)水利、环境和公共设施管理业	585329	492384	92945
水利管理业	26134	16436	9698
环境管理业	98724	97484	1240
公共设施管理业	460471	378464	82007
(十五)居民服务和其他服务业	62108	55356	6752
居民服务业	41419	34667	6752
其他服务业	20689	20689	
(十六)教育	246753	183963	62790
教育	246753	183963	62790

指标名称	总计		
		城镇	农村
(十七)卫生、社会保障和社会福利业	104223	86830	17393
卫生	102223	84830	17393
社会保障业	2000	2000	
社会福利业			
(十八)文化、体育和娱乐业	128390	85752	42638
新闻出版业			
广播、电视、电影和音像业	3650		3650
文化艺术业	91737	66194	25543
体育	4322	4322	
娱乐业	28681	15236	13445
(十九)公共管理和社会组织	691920	475136	216784
中国共产党机关			
国家机构	337036	266832	70204
人民政协和民主党派			
群众团体、社会团体和宗教组织	1758	1000	758
基层群众自治组织	353126	207304	145822
施工项目个数	3799	2387	1412
本年新开工项目个数	2542	1378	1164
本年投产项目个数	2533	1404	1129
本年施工房屋面积	52553095	43618834	8934261
其中:住宅	28543454	25358019	3185435
本年竣工房屋面积	16646911	12007975	4638936
其中:住宅	7149509	5729638	1419871
一、本年资金来源合计	17791750	13528601	4263149
1.上年末结余资金	625552	602515	23037
2.本年资金来源小计	17166198	12926086	4240112
(1)国家预算资金	482022	396605	85417
(2)国内贷款	1142916	909705	233211
(3)债券	6860	6860	
(4)利用外资	70968	52628	18340
其中:外商直接投资	17494	16234	1260
(5)自筹资金	13725330	9966395	3758935
其中:企、事业单位自有资金	3018798	2354218	664580
(6)其他资金来源	1738102	1593893	144209
二、各项应付款合计	1183731	1062003	121728
其中:工程款	259579	212417	47162
规划用地面积	108326529	74379370	33947159
本年实际征用和购置土地面积	22300824	15956437	6344387
本年实际征用和购置土地成交价款	654827	556240	98587

5-3 分县区固定资产投资主要指标

单位:个、万元

县 区	施工项目 个 数	本年投产 项目个数	计 划 总投资	本年完成 投 资	新增固定 资 产	本年资金 来源合计
全市合计	3799	2533	37112497	16087056	10837990	17166198
兰山区	746	479	11634739	3816848	2220917	4000653
罗庄区	214	146	2765630	1055358	768018	1241189
河东区	147	106	1589765	721043	458821	754892
沂南县	348	203	1649994	915425	713042	956843
郯城县	229	183	1285406	916243	969235	892037
沂水县	319	199	2718896	1146548	784466	1480749
苍山县	181	135	1719054	914040	626297	976595
费 县	312	249	1047469	876512	635931	817434
平邑县	308	222	1609545	874056	682746	949807
莒南县	219	153	1545530	911669	779421	976458
蒙阴县	235	145	1437605	719783	422609	703280
临沭县	221	139	1820085	951277	627840	1013889
高新区	111	70	1022558	526050	420751	529464
开发区	166	80	4205208	1265514	504388	1364755
临港区	43	24	1061013	476690	223508	508153

5-4 规模以上城镇投资项目新增生产能力

分组指标	计量单位	建设规模	本年 施工规模	其中： 本年新 开工能力	累计新增 生产能力	其中： 本年新 增能力
洗煤	万吨/年	120	120	120	120	120
焦炭	万吨/年	100	50	50	100	50
加氢精制设备能力	处理万吨/年	10	10	10	10	10
润滑油(综合能力)	万吨/年	35.2	35.2	35.2	35.2	35.2
铁矿开采(原矿)	万吨/年	185	95	95	95	95
铁矿石成品矿	万吨/年	280.6	243.6	243.6	253.6	243.6
生铁	万吨/年	45	45	10	10	10
热轧钢材	万吨/年	60	60	60	60	60
铜冶炼	吨/年	5000	500	500	500	500
其中:电解铜	吨/年	5000	500	500	500	500
镍冶炼	吨/年	25000	25000	25000	25000	25000
铝加工	吨/年	306000	211957	181957	172357	171957
黄金	公斤/年	1715	840	840	1509	840
水力发电	万千瓦	0.03	0.03	0.03	0.03	0.03
火力发电	万千瓦	17.5	3.4	3.4	17.5	3.4
风力发电	万千瓦	7.4	5.1	5.1	5.1	5.1
其他发电	万千瓦	2.11	2.11	0.01	0.01	0.01
输电线路长度(110KV 及以上)	公里	1254.33	1201.33	1201.33	1205.83	1182.83
水泥	万吨/年	540	371.4	351.4	269	189
平板玻璃	万重量箱/年	320	140	120	200	120
石墨及炭素制品	吨/年	3224	2914	2914	2914	2914
氮肥	吨/年	48000	41000	16050	23050	16050
钾肥	吨/年	500	170	170	500	170
化学农药原药	吨/年	5160	4660	4660	4660	4660
塑料树脂及共聚物	吨/年	88850	87080	85300	85300	85300
内燃机	台/年	2000	2000	2000	2000	2000
客车制造	辆/年	2500	2500	2500	2500	2500
其他汽车制造	辆/年	2500	2000	2000	2000	2000
化学纤维	吨/年	8016	8016	8016	8016	8016
啤酒	万吨/年	10.12	0.9	0.9	0	0
白酒	万吨/年	0.02	0.02	0.02	0.02	0.02
复线里程	公里	5	5	5	5	5
新建公路	公里	117	97	97	97	97
其中:高速公路	公里	95	75	75	75	75
一级公路	公里	19	19	19	19	19
二级公路	公里	3	3	3	3	3
改建公路	公里	35.2	20.3	20.3	20.3	20.3
二级公路	公里	35.2	20.3	20.3	20.3	20.3
新(扩)建公路客、货运站	个	13	13	13	12	12
新(扩)建公路客、货运站	平方米	543414	543414	543414	533714	533714

5-5 固定资产投资完成过千万元竣工项目

单位:万元

项目名称	注册类型	隶属关系	建设性质	投资规模	本年完成投资	到位资金
临沂瑞盛化学溶剂有限公司技改	私营	其他	改建和技术改造	3000	3000	3000
临沂市荣昌木业有限公司新建	私营	其他	扩建	6000	1500	1500
滨河大道北关段	集体	其他	改建和技术改造	4000	4000	4000
新桥镇墩头村委新建住宅及旧村改造	集体	其他	新建	2800	2800	2800
佳林板材厂胶合板技改生产线	个体户	其他	改建和技术改造	1200	1200	930
宜居建材加工厂新建铝型材生产线	私营	其他	扩建	3600	3600	3500
临沂兴隆水表有限公司技改	私营	其他	改建和技术改造	3260	3260	3260
鑫星有限公司抽纱线生产技改	私营	其他	扩建	4000	4000	4000
兰山区普村社区小吃街沿街门头建设	集体	其他	新建	2000	2000	2000
金象铝业展厅及成品库建设	私营	其他	扩建	4000	4000	4000
东石桥村沿街商贸楼	集体	其他	新建	2000	2000	2000
鸿运板材装饰有限公司新建	私营	其他	扩建	3800	3800	2900
华苑集团总公司旧机电市场改建	集体	其他	改建和技术改造	4900	4900	4900
天英建筑工程有限公司新建建筑技校	私营	其他	改建和技术改造	3830	3830	3830
东北园正元超市新建正元超市	私营	其他	新建	1000	1000	1000
焦庄花园 A3.5.7.9.11	集体	其他	新建	4800	4800	4800
白沙埠尤村小学教学楼	国有	县	新建	1650	1650	1650
交通警察支队新建办公楼	国有	市	新建	4985	4985	4985
山东松之源家居材料有限公司新建	私营	其他	扩建	4800	4800	4300
国能临沂生物发电有限公司生物发电	股份有限公司	其他	新建	28500	22000	19383
银雀山新建西湖花园二期	集体	其他	新建	7000	7000	4378
立华木业新建板材生产项目	私营	其他	新建	3000	3000	3000
临沂市兰山区银港板材厂扩建	私营	其他	扩建	3000	3000	3000
临沂市奥星塑料厂技改	私营	其他	改建和技术改造	4760	4760	4160
临沂市兰山区中华木业技改	私营	其他	改建和技术改造	1800	1800	1800
临沂市兰山区荣信板材厂新建	私营	其他	新建	1550	1550	1550
兴达泡沫厂新建加工车间	私营	其他	扩建	3600	3600	3600
临沂明英工贸有限公司扩建	私营	其他	扩建	4000	4000	4000
兰山区方城诸满社区新建住宅楼	集体	其他	新建	4600	4600	4600
杰隆生物有限公司厂房建设、设备购置	私营	其他	新建	2000	2000	2000
金果购物中心新建	私营	其他	新建	3680	3680	3680
新港年产 15000 吨生物物质活性有机液体肥	其他有限责任公司	其他	新建	4965	4965	4965
电力技工中等专业学校新建学生餐厅	私营	其他	扩建	2600	2600	2600
塑料编织生产技改	私营	其他	改建和技术改造	3000	3000	3000
瑞星塑业有限公司二期项目技改	私营	其他	扩建	9800	9900	9900
金巍铝塑板有限公司扩建厂房	私营	其他	改建和技术改造	2000	2000	2000
山东国泰铝业有限公司二期投资	私营	其他	扩建	9500	9500	9500

项 目 名 称	注册类型	隶属关系	建设性质	投资规模	本年完成投资	到位资金
临沂市华苑医院新建汪沟分院	私营	其他	新建	1500	1500	1500
临沂市兰山区奥星电器厂扩建	私营	其他	扩建	3170	3170	3710
兰山区义堂南楼社区 13 号公寓楼建设	集体	其他	新建	2000	2000	1470
欣美日化有限公司技改杀虫剂项目	私营	其他	改建和技术改造	2300	2300	1800
兰山区方城手套厂手套生产线技改项目	私营	其他	扩建	1250	1250	1250
兰山区双兴面粉厂厂房建设设备购置	私营	其他	扩建	2000	2000	2000
滨河大道车道拓宽	国有	市	扩建	1385	1385	1385
兰山区第十四中学教学楼	其他	其他	扩建	4000	4000	4000
沂河特大桥连接线	集体	县	新建	23400	1650	1650
临沂天迈装饰有限公司技改	股份有限公司	其他	改建和技术改造	4790	4790	4790
兰华集团总公司食品加工厂房办公楼宿舍楼	股份有限	其他	新建	51246	23197	20032
临沂润泽食品加工有限公司新建	其他有限责任公司	其他	新建	4870	4870	4870
兰山街道小岭村民委员会居民楼四期 4 栋	集体	其他	扩建	1500	1500	1500
慈铭健康体检管理有限公司新建体检项目	其他有限责任公司	其他	新建	3600	3600	3600
临沂市兰山区银河甲醛厂技改	私营	其他	改建和技术改造	4600	4600	4014
沂蒙交通工程公司北外环工程搅拌站	私营	其他	新建	3150	3150	3150
高速公路临沂服务区建设	其他有限责任公司	市	扩建	1620	1620	1390
临沂市兰山区海关路北侧旧村改造	集体	其他	新建	52000	3570	3570
临沂市兰山区光约塑编厂	私营	其他	改建和技术改造	3000	3000	3000
临沂市兰山区宏翔人造板机械厂	其他有限责任公司	其他	扩建	4800	4800	4800
兰山区普村社区海关路旧村改造二期	集体	其他	新建	4000	4000	4000
兰山街道西张庄社区居委会还建居民楼 2 栋	集体	其他	扩建	1100	1100	1100
兰山区前十社区新建东方城项目	集体	其他	改建和技术改造	5200	5200	5200
临沂市机动车综合性能检测服务中心新建	国有	市	新建	3457	3457	3457
临沂宇雷日用品厂技改	私营	其他	改建和技术改造	4630	4630	4630
兰山区王岔河村新建社区幼儿园	集体	其他	新建	3670	3670	3670
兰山区第四人民医院新建病房综合楼	集体	其他	扩建	3000	3000	3000
金锣大豆分离蛋白加工车间技改	股份有限公司	其他	改建和技术改造	5000	5000	5000
兰山区义堂镇小义堂社区居民委员会居民楼	集体	其他	新建	3000	3000	0
临沂蒙克莱斯门窗有限公司新建门窗加工车间	私营	其他	扩建	4300	4300	4300
旭营收购站新建	私营	其他	新建	1890	1890	1890
山东临沂电碳制品有限公司技改	其他有限责任公司	其他	改建和技术改造	2650	2650	2650
临沂市兰山区小义堂社区新建沿街楼	集体	其他	新建	1000	1000	0
临沂市兰山区义堂大宇板材厂多层板技改生产线	私营	其他	改建和技术改造	1650	1650	1180
临沂金旺建材有限公司新建混凝土搅拌站	私营	其他	扩建	4600	4600	4600
临沂市昌宏装饰材料有限公司新建	私营	其他	新建	9859	9859	7563
颐龙恒泰 2 号楼建设	私营	其他	新建	4000	4000	4000
临沂市跃翔水表有限公司技改	其他有限责任公司	其他	改建和技术改造	2890	2890	2890
兰山区义堂埠北头社区新建 9# 居民楼	集体	其他	新建	1800	1800	1800
临沂现代诚信管业有限公司车间扩建技改	私营	其他	改建和技术改造	2930	2930	2930

项 目 名 称	注册类型	隶属关系	建设性质	投资规模	本年完成投资	到位资金
山东金山水泥有限公司技改	私营	其他	改建和技术改造	3460	3460	2642
临沂市兰山区临湘木业技改	私营	其他	改建和技术改造	2860	2860	2860
恒源热力有限公司新上 130 吨高温高压炉	股份有限公司	其他	改建和技术改造	7000	7000	7000
临沂市兰山区全利停车场	私营	其他	新建	3000	3000	2850
山东立盛装饰材料有限公司技改	私营	其他	改建和技术改造	1500	1500	1400
临沂市兰山区松宇木业技改	私营	其他	改建和技术改造	1500	1500	1500
临沂市大阳印刷有限公司厂房、印刷设备技改	私营	其他	扩建	3630	3630	3006
茂林源科技有限公司新建建筑模板生产项目	私营	其他	扩建	4900	4900	4900
山东兰华集团总公司还建居民楼	集体	其他	新建	4600	4600	4600
山东国美印刷有限公司扩建	私营	其他	扩建	4616	4616	3027
临沂博思导电材料有限公司新建	其他有限责任公司	其他	新建	4690	4690	4690
临沂市兰山区鹏程塑业厂塑料编织生产技改	私营	其他	扩建	3000	3000	3000
兰山区小埠东居委新建农贸市场	集体	其他	新建	4900	4900	4900
临沂市联安佳禾酒店	集体	其他	新建	2000	2000	2000
兰山区李官镇桃花源社区一期	集体	其他	新建	1200	1200	1200
山东兰华集团总公司新建地产品加工二期	集体	其他	新建	4900	4900	4900
临沂市兰山区银雀山街道梨杭社区新建梨园小区	集体	其他	新建	7600	7600	4461
临沂市兰山区明光木片厂贴面板生产线技改	私营	其他	改建和技术改造	1600	1600	1600
中铁十四局集团有限公司枣临铁路朱保站引入工程	国有	其他	新建	107000	64272	54272
临沂市恒源热力有限公司新建汽改水改造工程	股份有限公司	其他	改建和技术改造	9000	9000	9000
临沂市兰山区君利木业技改	私营	其他	改建和技术改造	1300	1300	1300
山东省临沂市中级人民法院新建审判楼	国有	市	新建	4997	4997	4997
临沂市兰山区万用篷布厂篷布生产技改	私营	其他	扩建	4500	4500	4500
临沂市亚翔水表有限公司临沂市亚翔水表有限公司技改	其他有限责任公司	其他	改建和技术改造	2760	2760	2760
山东兰华集团总公司新建地产品加工业一期	集体	其他	新建	4000	4000	4000
临沂市利泉化工有限公司甲醛生产设备技改	其他有限责任公司	其他	改建和技术改造	2200	2200	2200
临沂市机动车综合性能检测服务中心新建服务中心	国有	市	新建	4997	4997	4997
临沂市兰山区半程镇东石沟村居民楼建设	集体	其他	新建	1200	1200	1200
临沂第二实验小学教学楼建设工程	国有	县	新建	2210	2210	2210
临沂市兰山区汪沟镇派出所新建派出所办公楼	国有	县	新建	1000	1000	1000
临沂市兰山区傅屯社区傅屯小区西区建楼	集体	其他	新建	1700	1700	1700
临沂晨丰塑料编织厂厂区扩建、设备购置	私营	其他	改建和技术改造	2900	2900	2900
临沂市沂景假日酒店新建沂景假日分店	其他有限责任公司	其他	新建	1600	1600	1600
临沂市兰山区后园社区居民还建楼 D 区	集体	其他	新建	4600	4600	4600
临沂市红太阳服饰有限公司新建服装生产技改	私营	其他	改建和技术改造	2015	2015	854
山东鲁南制药集团股份有限公司新建宿舍楼	股份有限公司	市	新建	8600	1968	1968
临沂市兰山区枣沟头镇政府工业园区绿化、管网工程	集体	其他	新建	2320	2320	2320
临沂首创水务有限公司一期暖气系统改造	合作经营	市	改建和技术改造	1080	1080	1080
临沂市兰山区颜家红埠寺社区新建市区零工市场	集体	其他	新建	1720	1720	1720
山东龙盛集团有限公司厂区建设	私营	其他	扩建	12000	12000	12000

项 目 名 称	注册类型	隶属关系	建设性质	投资规模	本年完成投资	到位资金
山东龙盛农牧集团现代农业科技园	私营	其他	新建	66000	26840	26840
临沂市双麒装饰材料有限公司PVC装饰膜生产技改	私营	其他	扩建	3000	3000	3000
临沂华力经贸有限公司机械制造	私营	其他	改建和技术改造	1420	1420	910
临沂市泉金木业有限公司多层板技改生产线	私营	其他	改建和技术改造	2600	2600	1800
兰山区天德化工厂甲醛生产厂区建设	私营	其他	新建	8000	8000	8000
临沂建宇铝业有限公司临沂建宇铝业有限公司扩建	私营	其他	改建和技术改造	3000	3000	3000
临沂市兰山区陈均年板厂临沂市兰山区陈均年板厂技改	私营	其他	改建和技术改造	1800	1800	1800
临沂市帝文人造板厂高密度板技改生产线	私营	其他	改建和技术改造	4500	4500	3800
临沂豪胜木业有限公司临沂豪胜木业有限公司贴面板技改	私营	其他	改建和技术改造	2890	2890	2890
山东中亿木业生产线设备技改	私营	其他	改建和技术改造	1960	1960	1960
临沂市兰山区福兆木业技改设备	私营	其他	改建和技术改造	1260	1260	1260
临沂市兰山区南坛社区颐龙恒泰3号楼	私营	其他	新建	4800	4800	4800
临沂市兰山区太邦机械厂新建板厂加工机械生产线	私营	其他	扩建	3500	3500	3500
临沂市兰山区白沙埠镇毛庄村新建社区综合服务中心	集体	其他	新建	1200	1200	1200
临沂市兰山区半程镇政府工业园区道路硬化、绿化提升	集体	其他	扩建	1000	1000	1000
临沂市兰山区中强机械厂新建木业机械生产	私营	其他	扩建	2500	2500	2500
临沂市雷特铜业有限公司厂房设备购置	私营	其他	新建	3000	3000	3000
山东电力集团公司临沂供电公司新建220KV输变电项目	国有	省	新建	30681	30681	30681
临沂市兰山区巨兴家俱二期工程基建技改	私营	其他	改建和技术改造	2500	2500	2500
临沂诚旺工贸有限公司新建板材生产线项目	私营	其他	改建和技术改造	2000	2000	2000
临沂市兰山区庆玉板材厂胶合板技改生产线	私营	其他	改建和技术改造	1860	1860	1400
临沂佳斯佳木地板厂一期基建、设备及配套设施	私营	其他	新建	5500	5500	5500
临沂市兰山区刘朱里村新建住宅公寓楼	集体	其他	新建	2575	2575	1995
临沂市兰山区群豪木制品厂基建设备技改	个人合伙	其他	扩建	3500	3500	3500
临沂环翔水表有限公司临沂环翔水表有限公司技改	私营	其他	改建和技术改造	2790	2790	2790
临沂市兰山区北方木业基建设备更新	私营	其他	改建和技术改造	1500	1500	1500
临沂市圣亚精细化工有限公司生产气雾杀虫剂技改	私营	其他	扩建	4669	4669	3066
临沂市财德木业模板厂建筑模板技改生产线	私营	其他	改建和技术改造	1420	1420	900
白沙埠浆纱厂白沙埠浆纱厂新建	个体户	其他	新建	1260	1260	1260
山东凯源木业有限公司治污工程设备购置	股份有限公司	其他	改建和技术改造	2800	1000	1000
山东凯源木业有限公司技改及设备更新	私营	其他	改建和技术改造	1800	1300	1300
临沂市兰山区玉达板材厂多层板生产线技改	私营	其他	改建和技术改造	1564	1564	1220
临沂市峰泰木业有限公司基建设备更新	个人合伙	其他	改建和技术改造	2866	1054	1054
临沂市兰山区大阳木业技改	私营	其他	改建和技术改造	1500	1500	1500
临沂市兰山区弘利木业技改	私营	其他	改建和技术改造	2800	2800	2800
兰山区兰山办事处林庄社区委员会居民住宅楼	集体	其他	新建	4596	4596	4596
临沂市兰山区涑河南村委1-3#居民楼及配套设施建设	集体	其他	单纯建造生活设施	1100	1100	1100
临沂市第四中学新建教学楼	国有	市	新建	1360	1360	1360
临沂市兰山区李庄社区还建居民楼6栋	集体	其他	新建	4500	4500	4500
临沂市兰山区义堂华鑫板材厂胶合板技改生产线	私营	其他	改建和技术改造	1780	1780	1780

项 目 名 称	注册类型	隶属关系	建设性质	投资规模	本年完成投资	到位资金
山东省九州商业集团新建九州连锁超市公司埠东滨河店	股份有限公司	市	新建	1120	1120	1120
临沂市兰山区华利塑编厂塑料编织生产技改	私营	其他	改建和技术改造	4000	4000	4000
山东送变电工程公司新建 220KV 太和变电站	国有	省	新建	21000	21000	21000
临沂汉墓竹简博物馆新建兵城博物馆	国有	市	扩建	2000	2000	2000
临沂市兰山区发达木业设备更新	私营	其他	改建和技术改造	1050	1050	350
临沂市兰山区华大木业购置技改设备	私营	其他	改建和技术改造	3000	3000	3000
临沂市兰山区华颐养殖基地新建	私营	其他	新建	3500	3500	3500
山东凯源木业有限公司技改	私营	其他	改建和技术改造	2650	2650	2650
中国临沂好莱坞水上影视城	私营	其他	新建	21000	10100	11000
临沂三益铝业有限公司成品库项目建设	私营	其他	扩建	2000	2000	2000
山东华苑集团总公司塑料市场展厅扩建	集体	其他	改建和技术改造	3000	3000	3000
临沂佳冠文体有限公司文体用品生产技改	私营	其他	扩建	2900	2900	2900
临沂市永固木业有限公司技改	其他有限责任公司	其他	改建和技术改造	3790	3970	3370
临沂市兰山区王家朱里社区 16-17#住宅楼建设	集体	其他	新建	2240	2240	1914
临沂市兰山区曹庄刘宾板厂基建及配套设备更新	私营	其他	改建和技术改造	1200	1200	1200
临沂市兰山区枣沟头镇陆庄社区居民楼建设	集体	其他	新建	4000	4000	4000
临沂山松生物制品有限公司山松大豆粕三期工程	私营	其他	改建和技术改造	15000	15000	15000
临沂星月门窗有限公司门窗加工生产线建设	私营	其他	扩建	3300	3300	3300
临沂市兰山区纪申塑编厂塑料编织技改生产	私营	其他	改建和技术改造	3000	3000	3000
临沂第四中学新建宿舍楼	国有	其他	新建	43300	13300	13300
沂蒙路改造工程	集体	其他	改建和技术改造	1200	1200	1200
临沂市利升铅业有限公司技改	私营	其他	改建和技术改造	5000	1250	1250
临沂市金泉混凝土有限公司新建混凝土搅拌站	其他有限责任公司	其他	扩建	4600	4600	4600
会展中心场馆扩建工程	集体	县	扩建	14800	14800	14800
临沂固力金湖橡胶工业有限公司扩建	私营	其他	改建和技术改造	5000	2100	2100
临沂市兰山区铂尔曼酒店新建地下停车场	私营	其他	新建	4500	4500	4500
临沂市兰山区枣沟头镇中心中学新建教学楼	集体	其他	扩建	2300	2300	2300
临沂市兰山区金雀山小学扩建	国有	其他	新建	3800	3800	3800
临沂市兰山区聚富板厂设备更新技改	个体户	其他	改建和技术改造	1000	1000	1000
临沂锦丰木业有限公司多层板生产技改	私营	其他	改建和技术改造	2800	2800	2800
临沂市兰山区利伟塑编厂塑料编织生产线技改	私营	其他	改建和技术改造	3000	3000	3000
临沂市兰山区朝阳社区东方红市场改造提升	集体	其他	改建和技术改造	3900	3900	3900
临沂市兰山区枣沟头镇政府俄黄路工程修建	集体	其他	扩建	2600	2600	2600
临沂市兰山区金山街道普村社区新建小吃街沿街楼	集体	其他	新建	2000	2000	2000
临沂云鹏纸业有限公司技改	私营	其他	改建和技术改造	3000	3000	3000
山东金象铝业有限公司一期污水处理及设备购置安装	私营	其他	扩建	4000	4000	4000
临沂金锣合盛建材有限公司新建钾气混凝土切块项目	私营	其他	扩建	4500	4500	4500
临沂建华有限公司技改	其他有限责任公司	其他	改建和技术改造	4300	4300	3500
临沂市兰山区半程镇沙汀村新建沙汀社区居民楼	集体	其他	新建	25000	25000	25000
临沂市兰山区南坛社区金雀山路改造	集体	其他	扩建	3000	3000	3000

项 目 名 称	注册类型	隶属关系	建设性质	投资规模	本年完成投资	到位资金
临沂市兰山区滨河景区管委会小埠东橡胶坝改造工程	国有	其他	改建和技术改造	5000	2000	2000
临沂市兰山区铂尔曼酒店铂尔曼裙楼建设	私营	其他	新建	4600	4600	4600
临沂市兰山区维良大豆磷脂油厂磷脂油生产线技改	私营	其他	改建和技术改造	3670	3670	3670
临沂柳禾木业有限公司厂区生产车间技改扩建	私营	其他	扩建	2320	2320	2320
义堂乾沂庄村委义堂乾沂庄村委道路建设	集体	其他	新建	2600	2600	2600
临沂五泉食品有限公司厂房扩建及设备购置	私营	其他	改建和技术改造	1000	1000	1000
临沂市金都板材有限公司贴面板设备购置	私营	其他	改建和技术改造	2750	2750	2750
临沂德光彩印有限公司新建印刷品加工生产线	私营	其他	扩建	3800	3800	3800
临沂华昌建安有限公司厂房办公楼	私营	其他	扩建	4786	4786	3537
临沂市亚洪管业有限公司 pvc 管生产设备	私营	其他	扩建	4655	4655	3713
全科医疗技改	集体	其他	改建和技术改造	1800	1800	1200
金四路沿街门头	集体	其他	新建	1800	1800	1800
龙泉花园住宅楼建设	私营	其他	新建	3700	3700	3700
临沂三禾永佳动力有限公司大型喷雾机项目	外商独资	县	扩建	14000	3350	3350
临沂市兰山区庆玉板材厂新建胶合板生产	私营	其他	新建	1560	1560	1140
临沂市兰山区中顺电器厂技改	私营	其他	改建和技术改造	3500	2220	2060
临沂永安钢结构有限公司技改	其他有限责任公司	其他	改建和技术改造	4860	4860	4860
临沂美华木业有限公司技改	私营	其他	改建和技术改造	2360	2360	2360
临沂市兰山区蒋王平社区还建居民楼	集体	其他	新建	4600	4600	4600
临沂市兰山区聚兴家具基建、新上设备	私营	其他	新建	5100	2700	2700
临沂市泰尔化工科技有限公司技改	私营	其他	改建和技术改造	2700	2700	2700
新新农贸市场改造二期	集体	其他	改建和技术改造	4800	4800	4800
临沂汇丰木业有限公司技改生产线	私营	其他	改建和技术改造	2760	2760	2710
临沂市费县汪沟供销社供销社区建设	集体	其他	新建	1200	1200	1200
临沂市兰山区枣沟头镇政府干渠路东段整修工程	集体	其他	扩建	2320	2320	2320
临沂统一模塑有限公司塑料管件制品生产线技改	私营	其他	改建和技术改造	3000	3000	3000
临沂市兰山区赵长来水表厂水表生产技改	私营	其他	改建和技术改造	1930	1930	1930
临沂市中奥塑编有限公司厂房建设、设备购置	私营	其他	扩建	2000	2000	2000
白沙埠中心小学白沙埠中心小学新建	国有	县	新建	2160	2160	2160
枣沟头镇政府西外环北延工程	集体	其他	新建	5100	5100	5100
临沂市源树甲醛有限公司扩建项目	私营	其他	扩建	4610	4610	3617
临沂市兰山区前十社区新建育才路沿街楼	集体	其他	扩建	4500	4500	4500
山东蒙山铝业有限公司幕墙、阳光房生产项目	私营	其他	扩建	32000	12066	8960
临沂万景生态水制造厂技改	私营	其他	改建和技术改造	1560	1560	1200
义堂镇前城子村民委员会北外环绿华亮化工程	集体	其他	新建	1060	1060	760
沂蒙路北延二期及蒙洋大桥工程	集体	其他	新建	9000	1500	1500
临沂金墩树脂有限公司合成树脂加工生产技改	私营	其他	改建和技术改造	4800	4800	4800
涑河综合治理一期工程	国有	市	新建	548131	66281	66281
土地增减挂项目向阳河社区一期	集体	其他	新建	1000	1000	1000
临沂市兰山区格宁板厂扩建、设备更新	个体户	其他	改建和技术改造	1000	1000	1000

项 目 名 称	注册类型	隶属关系	建设性质	投资规模	本年完成投资	到位资金
临沂市兰山区义堂镇尤村居委7、8、9#公寓楼	集体	其他	新建	3300	3300	2549
临沂市兰山区义堂镇麻庄村新建老年公寓	集体	其他	新建	1600	1600	1180
临沂中恒木业机械厂机械厂建设	私营	其他	扩建	3700	3700	3700
临沂群祥木业有限公司胶合板生产线技改	私营	其他	改建和技术改造	1680	1680	1680
临沂永丰煤矿机械有限公司新建	私营	其他	新建	9827	9827	7228
临沂盖氏机械有限公司刹车片扩建项目	私营	其他	扩建	4361	4768	3350
临沂市兰山区孔官庄村居民还建楼	集体	其他	新建	1000	1000	1000
工业园区金锣二路与山松一路道路建设	集体	其他	新建	1000	1000	1000
临沂市兰山区南坊镇禹古城小学新建	国有	其他	新建	4327	4327	4264
山东北一车业有限公司车间设备	其他有限责任公司	其他	扩建	9342	9342	6826
临沂市新程金锣肉制品集团有限公司新建仓储区	股份有限公司	其他	新建	4000	4000	4000
临沂市恒广利木业胶合板技改	私营	其他	扩建	2300	2300	2300
义堂乾沂庄村委小学教学楼	集体	其他	新建	2700	2700	2700
临沂(浙江)工业园建设发展有限公司扩建	其他有限责任公司	其他	扩建	3000	3000	2500
临沂德兴雅苑商务酒店新建	其他有限责任公司	其他	新建	4200	4200	4200
白沙埠尤村村委居民楼	集体	其他	新建	1980	1980	1980
临沂市兰山区后园社区滨河大道后园段	集体	其他	单纯建造生活设施	4000	4000	4000
鲁南制药集团股份有限公司新建科技人才公寓	股份有限公司	市	新建	4600	4600	3479
临沂常泉铝型材有限公司技改	私营	其他	改建和技术改造	3560	2200	2200
临沂市博士爱文具有限公司技改	股份有限公司	其他	改建和技术改造	4860	4860	4860
临沂市铭榜塑胶有限公司生产车间扩建技改	私营	其他	扩建	3479	3479	3479
临沂市鑫盛油脂加工有限公司新建动物油脂加工	其他有限责任公司	其他	新建	2870	2870	2870
临沂市远航石化物流有限公司新建	私营	其他	扩建	9675	9675	7736
临沂市兰山区东关凤凰楼酒店新建凤凰楼酒店	私营	其他	新建	2000	2000	2000
山东鲁运机械配件有限公司车间扩建设备技改项目	私营	其他	改建和技术改造	4500	4500	4500
临沂市兰山区人民政府南坊街道基建办公室还建楼1#4#	集体	其他	新建	4967	4967	4967
山东华苑集团总公司旧货市场改建	集体	其他	改建和技术改造	3500	3500	3500
临沂市兰山区人民政府南坊街道基建办公室新建办公楼	集体	其他	新建	4996	4996	4996
浩泉水表浩泉水表新建	个体户	其他	新建	2760	2760	2760
临沂金华汽贸有限公司扩建工程	私营	其他	新建	1200	1200	1200
临沂市兰山区符氏甲醛厂基建设备更新	私营	其他	改建和技术改造	1500	1500	1500
临沂市沐阳太阳能有限公司生产车间技术改造	私营	其他	改建和技术改造	2830	2830	2830
临沂市费县福泽尔酒店物流中心建设	私营	其他	改建和技术改造	1000	1000	1000
临沂市华夏刨花板厂刨花板生产技改	私营	其他	改建和技术改造	1070	1070	750
临沂市兰山区陶然社区居民还建楼二期	集体	其他	新建	4170	4170	4170
临沂市兰山区白沙埠镇朱潘村新建富景文德花园二期	集体	其他	新建	1810	1810	1810
临沂市兰山区砚台岭社区新建商品配送项目沿街楼	集体	其他	新建	4100	4100	4100
临沂市兰山区北关社区还建居民楼	集体	其他	扩建	4700	4700	4700
兰山区义堂镇丈埠屯道路建设	集体	其他	新建	2800	2800	2300
临沂市金门电子有限公司新建地产品加工服务中心	集体	其他	扩建	4211	4211	3313

项 目 名 称	注册类型	隶属关系	建设性质	投资规模	本年完成投资	到位资金
临沂丰汇汽车销售服务有限公司新建别克、雪佛兰 4S 店	其他有限责任公司	其他	新建	8200	8200	8200
临沂市兰山区枣沟头镇陶庄社区居民楼建设	集体	其他	新建	4600	4600	4600
临沂市兰山区后十社区滨河大道后十段	集体	其他	新建	4000	4000	4000
临沂市兰山区后十社区居民还建楼 4 栋	集体	其他	新建	4500	4500	4500
临沂三益铝业有限公司设备购置安装	私营	其他	扩建	3000	3000	3000
临沂电动汽车充电站电动汽车充电站新建	国有	市	新建	4600	4600	4600
临沂棕南海大酒店新建	其他有限责任公司	其他	新建	4800	4800	4800
山东华星工程机械有限公司厂房设备技改	私营	其他	扩建	9369	9369	6362
临沂市兰山区泰旺铝型材厂技改	私营	其他	改建和技术改造	4500	4500	4500
临沂市兰山区名苑木业基建设备改造	私营	其他	改建和技术改造	1100	1100	1100
临沂金都锻造厂车间锻造加工技改	私营	其他	改建和技术改造	2460	2460	2460
幸福时光小区二期	私营	其他	新建	3300	3303	2362
临沂市兰山区东关社区新建铂尔曼主体楼工程	集体	其他	新建	4800	4800	4800
临沂市鲁帮板材厂刨花板生产线技改	私营	其他	扩建	3000	3000	2500
临沂市米面加工厂有限公司技改	私营	其他	新建	5100	5100	5100
后园还建居民楼 2 栋高层	集体	县	单纯建造生活设施	3800	3800	3800
临沂市兰山区前钦宿村还建居民楼	集体	其他	新建	4500	4500	4500
环保肉制品加工生猪养殖设备生产	私营	其他	新建	52457	41957	41957
临沂市兰山区兰山街道后园社区委员会后园还建居民楼 7 栋	集体	其他	扩建	4200	4200	4200
新建俄黄路沿街商业楼	集体	其他	新建	3900	3900	3900
临沂市兰山区后十社区还建居民楼 5 栋	集体	其他	扩建	4800	4800	4800
临沂市兰山区义堂镇前城子村 3#4#6#7# 公寓楼建设	集体	其他	新建	4600	4600	4000
临沂市兰山区北屠苏村 1-10# 公寓楼	集体	其他	新建	8700	2600	1730
临沂市宏丰木业有限公司胶合板技改生产线	私营	其他	改建和技术改造	2200	2200	1800
临沂市兰山区普村社区新建金四路沿街楼	集体	其他	新建	1800	1800	1800
临沂高翔水表有限公司技改	私营	其他	改建和技术改造	2970	2970	2970
华冠艺术木门厂新建	私营	其他	新建	4360	4360	4360
临沂丰华种禽有限公司半程辛庄种鸡分厂项目建设	私营	其他	扩建	4000	4000	4000
临沂现代诚信管业公司新建厂区、污水处理厂	私营	其他	扩建	4000	4000	4000
临沂市腾飞铝业有限公司技改	私营	其他	改建和技术改造	2980	1020	1020
临沂市兰山区半程镇西石沟村新建居民楼	集体	其他	新建	1200	1200	1200
临沂市兰山区永盛豪华汽车修理厂新建	私营	其他	新建	4980	4980	4980
临沂圣亚印铁制罐有限公司扩建	私营	其他	扩建	8300	8300	7311
临沂市滨河景区管委会新建橡胶坝湿地公园	国有	市	新建	3000	3000	3000
王刚健身慧谷倾城店	私营	其他	新建	1300	1300	1300
临沂市宏德木业基建、设备技改	私营	其他	改建和技术改造	1800	1800	1800
临沂市兰山区半程镇三胜庄村居民楼建设	集体	其他	新建	2400	2400	2400
临沂(浙江)工业园建设发展有限公司建设开发二期	其他有限责任公司	其他	扩建	4900	4900	4000
山东省临沂市中级人民法院新建综合楼	国有	市	新建	4937	4937	4937
临沂市海星玻璃有限公司厂房扩建及设备购置	私营	其他	改建和技术改造	1500	1500	1500

项 目 名 称	注册类型	隶属关系	建设性质	投资规模	本年完成投资	到位资金
临沂市兰山区杜家朱许社区居民楼四期(3 栋)	集体	其他	新建	1500	1500	1500
临沂市兰山区宏升木业有限公司基建设备更新	私营	其他	改建和技术改造	1500	1500	1500
临沂市永立液压机械制造有限公司新建液压机械生产	私营	其他	新建	9600	8902	7600
临沂市兰山区小岭村商业用沿街楼一期新建	集体	其他	新建	5000	4500	4500
山东怡景丽家家居有限公司家居博览中心	股份有限公司	其他	扩建	36000	4889	3535
临沂裕兴门窗玻璃厂新建门窗玻璃制造	私营	其他	扩建	1600	1600	1600
临沂李月华骨科医院医疗区建设	私营	其他	新建	5000	5000	5000
会展商务中心沿街楼	集体	县	扩建	1000	1000	1000
临沂市兰山区兴川科技木业技改	私营	其他	改建和技术改造	1200	1200	1200
新建天天过餐厅	私营	其他	新建	2890	2890	2890
涑河一期还建楼暖气管道安装工程	集体	其他	新建	1000	1000	1000
临沂市兰山区大潮沂村沿街楼建设	集体	其他	新建	2830	2830	2830
山东福达木业有限公司技改	私营	其他	改建和技术改造	2132	2132	2132
临沂政信混凝土有限公司厂区建设 设备购置	私营	其他	扩建	5200	5200	5200
临沂天顺物流有限公司新建停车场	其他有限责任公司	其他	新建	3500	3500	3200
临沂市兰山区远丰木业二分厂多层板设备更新	私营	其他	改建和技术改造	1750	1750	650
临沂久美木业有限公司多层板技改生产线	港澳台独资	其他	改建和技术改造	1200	1200	1200
山东小炒旺食品有限公司厂区建设 设备购置	私营	其他	改建和技术改造	5270	5270	5270
临沂玉贵玻璃有限公司厂房设备购置	私营	其他	扩建	4431	4431	3633
新 327 街道绿化亮化工程	国有	县	新建	2850	2850	2850
临沂凯得晟纸品有限公司技改	其他有限责任公司	其他	改建和技术改造	3870	3870	3870
临沂市兰山区郭庄村旧村还建	集体	其他	新建	4632	4632	3277
临沂市兰山区业之峰装饰新建	私营	其他	新建	4000	4000	4000
山东临沂烟草有限公司新建烟草技术中心	其他有限责任公司	市	新建	4990	4990	4990
临沂洁美建材有限公司技改	其他有限责任公司	其他	改建和技术改造	4360	4360	4360
滨河大道绿化葛王平段	集体	其他	单纯建造生活设施	3900	3900	3900
山东三维油脂集团股份有限公司新建仓储	私营	其他	改建和技术改造	2000	2000	2000
临沂实力电碳制品有限公司新建	其他有限责任公司	其他	新建	5000	1370	1370
新农贸市场改造一期	集体	其他	改建和技术改造	4900	4900	4900
临沂市广播电视局新建广电发射塔	国有	市	新建	3650	3650	3650
山东华强企业集团总公司新建建材工业园	股份有限	其他	新建	40072	13091	10137
临沂市兰山区西关社区石油片区还建楼一期 4 栋	集体	其他	新建	9100	9100	9100
山东蒙山铝业有限公司污水处理厂建设	私营	其他	新建	2270	2270	2270
山东鸿儒文化集团有限公司设备办公楼	私营	其他	新建	8210	3973	3230
临沂市兰山区杏花玉苑社区节能改造工程	集体	其他	新建	2000	2000	2000
临沂统一木业有限公司新建	私营	其他	改建和技术改造	2100	2100	1350
临沂山玻金晶玻璃有限公司迁建	私营	其他	迁建	3500	3500	3500
水性漆生产线项目技改	私营	其他	扩建	3000	3000	3000
临沂市郯明塑胶有限公司厂房设备购置	私营	其他	新建	2000	2000	2000
山东鲁运机械配件有限公司铸铁件生产线改造	私营	其他	新建	9000	6400	8000

项 目 名 称	注册类型	隶属关系	建设性质	投资规模	本年完成投资	到位资金
山东新港企业集团有限公司年产2万吨模板体系	其他有限责任公司	其他	改建和技术改造	4980	4980	4980
浙江义乌中尚日用品公司临沂分部新建暖宝生产线	私营	其他	新建	2350	2350	2350
图书馆、艺术类、报告厅建设项目	国有	市	新建	4367	4367	4367
临沂市圣泰混凝土有限公司新建混凝土搅拌站	私营	其他	新建	4670	4670	4670
临沂市蒙利木业有限公司技改	私营	其他	改建和技术改造	1980	1980	1980
临沂市鑫乐线缆厂新建	私营	其他	新建	2860	2860	2860
岚富路南延及配套工程	集体	其他	单纯建造生活设施	1600	1600	1600
临沂新程金锣肉制品集团有限公司大豆蛋白三车间扩建	股份有限公司	其他	改建和技术改造	4000	4000	4000
山东电力集团公司临沂供电公司输变电工程	国有	省	新建	119573	40797	40797
家禽系列配合饲料生产项目	私营	其他	扩建	3000	3000	3000
临沂天汇水表有限公司技改	私营	其他	改建和技术改造	2670	2670	2670
山东临沂烟草有限公司新建综合业务楼	其他有限责任公司	市	新建	4959	4959	4959
临沂市宇恒机械化工有限公司新建机械化工厂	私营	其他	新建	6000	6000	6000
临沂市兰山区义堂化沂庄社区8-9#公寓楼建设	集体	其他	新建	1400	1400	1200
临沂市兰山区人民政府南坊街道基建办公室5#还建楼及广场建设	集体	其他	新建	4987	4987	4987
临沂市兰山区芭提雅 KTVKTV、洗浴技改	私营	其他	改建和技术改造	2000	2000	2000
山东省临沂市中级人民法院新建服务中心	国有	市	新建	4983	4983	4983
临沂江南印务有限公司包装纸箱生产技改	私营	其他	改建和技术改造	1680	1680	1680
临沂市滨河景区管理处景区提升改造	国有	其他	改建和技术改造	12579	1326	1326
临沂兰山区君沂板材厂技改	私营	其他	改建和技术改造	1450	1450	1450
临沂市兰山区义堂镇苑朱里汇鑫板厂技改	私营	其他	改建和技术改造	1350	1350	1090
临沂市兰山区丈埠屯村1-8#公寓楼	集体	其他	新建	8600	3450	2497
临沂市兰山区国贸大厦改建	私营	其他	改建和技术改造	9000	3000	3000
临沂金陆水利混凝土有限公司扩建	私营	其他	改建和技术改造	4210	4210	4210
临沂市华勤铝业有限公司厂房建设及设备购置	私营	其他	迁建	3000	3000	3000
临沂市兰山区义堂堰东村新建居民住宅楼	集体	其他	新建	1800	1800	1800
生物农药车间建设及设备购置	私营	其他	扩建	3000	3000	3000
临沂市第三实验小学改扩建工程	国有	县	改建和技术改造	3085	2187	2187
市建设局院内东楼建设	集体	其他	新建	1000	1000	1000
新建凤仪官地热井固井工程	国有	县	新建	3000	3000	3000
临沂市兰山区枣沟头镇围子彩印包装加工厂厂区扩建、设备购置	私营	其他	扩建	4000	4000	4000
临沂三益铝业有限公司新建铝型材厂	私营	其他	新建	10000	4000	4000
临沂市森邦板材厂新建单板生产线	私营	其他	新建	3960	3960	3930
临沂大学工程建设筹建处师院扩建	国有	市	扩建	260000	29000	27400
临沂市全发木业板材厂技改	私营	其他	改建和技术改造	3600	3600	3600
山东省医科学院山东省医科学院新建	集体	省	新建	30000	1610	860
山东鲁班建设集团总公司新建混凝土搅拌站	股份有限公司	其他	新建	5130	5130	5130
临沂市兰山区乾沂庄村1-10#公寓楼	集体	其他	新建	9600	3300	3300
临沂市兰山区南坛社区金源花园	集体	其他	新建	2800	1600	1600
临沂市兰山区枣沟头北店子社区新建居民楼沿街商业楼	集体	其他	新建	4600	4600	4600

项 目 名 称	注册类型	隶属关系	建设性质	投资规模	本年完成投资	到位资金
山东华源锅炉有限公司新厂区建设	私营	其他	新建	18000	8000	8000
临沂市兰山区葛家王平社区高层住宅楼	集体	其他	新建	73100	69100	69100
临沂市兰山区后园社区后园仓库改造	集体	其他	改建和技术改造	3600	3600	3600
临沂市兰山区山杉板厂技改	私营	其他	改建和技术改造	1510	1510	1510
临沂市兰山区远丰木业设备技改	私营	其他	改建和技术改造	1300	1300	1300
山东天元建筑集团公司新建天元沿街楼	其他有限责任公司	市	改建和技术改造	1500	1500	1500
临沂商城管委会新建商城市场发展展馆	集体	市	新建	3500	3500	3500
临沂广源混凝土有限公司扩建厂房、办公楼	私营	其他	新建	4673	4673	3716
临沂市兰山区前小寺村居民还建楼	集体	其他	新建	3000	3000	3000
临沂市顺达汽车贸易有限公司服装生产设备	私营	其他	扩建	4569	4569	3632
临沂弘亿车业有限公司技改	其他有限责任公司	其他	改建和技术改造	2890	2890	2890
东方红地下停车场改造	集体	其他	改建和技术改造	2000	2000	2000
临沂大富木业有限公司新建分厂福猫饰材生产线	其他有限责任公司	其他	改建和技术改造	3200	3200	3200
金雀华苑二期工程	集体	其他	新建	16000	9900	9900
临沂力源再生资源开发有限公司扩建	其他有限责任公司	其他	扩建	2670	1210	1210
临沂市兰山区大朱夏村还建楼后期安装项目	集体	其他	单纯建造生活设施	1600	1600	1600
白沙埠龙凤家具新建	私营	其他	新建	2360	2360	2360
恒信木业(临沂)有限公司胶合板生产线技改	外商独资	其他	改建和技术改造	1980	1980	1600
临沂利方塑胶模具有限公司模具生产线	其他有限责任公司	其他	新建	12000	2574	2274
临沂市兰山区枣沟头龙虎村社区新建居民楼	集体	其他	新建	4800	4800	4800
临沂儒家足道技改	个体户	其他	新建	1630	1630	1630
临沂市兰山区上和木业板材加工技改生产线	私营	其他	扩建	2500	2500	2500
临沂市兰山区义堂南楼干果批发市场	私营	其他	新建	6700	6700	5600
临沂市泉翔水表厂技改	私营	其他	改建和技术改造	1860	1860	1860
龙潭馨城二期工程	集体	县	新建	18000	17400	17410
盛庄街道花埠圈村旧村改造一期	集体	其他	改建和技术改造	6500	6500	6500
万全农贸市场商用楼项目	集体	其他	新建	3800	3800	3800
重建五禅寺项目	集体	其他	新建	8000	8000	8000
耀圣松承商业广场	其他有限责任公司	其他	新建	5100	5100	5100
临沂正合高塔复合肥有限公司新建 20 万吨高塔复合肥项目	私营	其他	新建	15000	15025	15026
鲁恒建材新建轻体砖项目	私营	其他	新建	1660	1682	1682
侯三岗社区旧村改造扩建项目	集体	其他	扩建	2000	2174	2174
大埠东社区旧村改造	集体	其他	扩建	7200	7200	7200
临沂美鑫钢管材料市场有限公司新建钢管市场项目	其他有限责任公司	其他	新建	5000	1791	1791
金海汇购物广场项目	其他有限责任公司	其他	改建和技术改造	1600	1666	1861
铝型材模具加工生产线	其他有限责任公司	其他	扩建	5200	5200	5200
山东盛阳集团有限公司年产 5 万吨硫胺项目	其他有限责任公司	其他	改建和技术改造	16000	16200	16210
临沂宏宇建材有限公司年产 40 万吨矿渣微粉项目	私营	其他	新建	16000	16080	16100
山东临沂亿群石英板厂新上石英石加工项目	私营	其他	新建	8000	1585	1585
山东龙润食品有限公司豆豉生产线	其他有限责任公司	其他	改建和技术改造	2500	2500	2500

项 目 名 称	注册类型	隶属关系	建设性质	投资规模	本年完成投资	到位资金
临沂市华盛江泉建筑有限公司罗庄区展览馆	其他有限责任公司	县	新建	7000	7000	7000
临沂金通精密铸造有限公司设备购置	私营	其他	改建和技术改造	5100	5100	5100
罗庄区住建局路面改造工程	国有	县	改建和技术改造	1108	1108	1108
临沂市罗庄区罗庄街道龙潭社区旧村改造芙瑞家园	私营	其他	新建	2900	2900	2900
临沂鲁光化工有限公司扩建 10 万吨硝酸项目	私营	其他	扩建	9876	9876	9876
临沂市东奥瓷业有限公司仿古砖技改项目	私营	其他	改建和技术改造	2600	2600	2600
山东山威集团有限公司扩建 10 万吨高镍铁合金项目	其他有限责任公司	其他	改建和技术改造	30000	30000	30050
刘三岗社区旧村改造扩建项目	集体	其他	扩建	2000	2147	2147
山东红日阿康股份有限公司技改	股份有限公司	其他	改建和技术改造	2800	2800	2800
连顺建陶有限公司扩建内墙砖生产线	私营	其他	扩建	6600	1115	1115
年产 7000 万平方米纸板生产线项目	私营	其他	新建	5000	5076	5076
临沂效蜂菌业有限公司食用菌工厂化项目	股份有限公司	其他	改建和技术改造	5000	5350	5350
武河湿地右岸滨河道道路建设	国有	县	改建和技术改造	5047	5050	5050
临沂罗塔汽车齿轮有限责任公司精密铸造生产线	其他有限责任公司	其他	改建和技术改造	3850	3850	3850
临沂启元气体有限公司氮气、氢气生产线项目	股份有限	其他	新建	5100	5100	5100
山东翔宇汽车服务有限公司本田 4S 店	私营	其他	扩建	4000	4070	4070
临沂汇通管业有限公司扩建不锈钢无缝钢管项目	私营	其他	扩建	18500	18500	18580
临沂市罗庄区鸿雁轻质建材厂建设项目	其他	其他	新建	2500	2508	2508
中国石油天然气股份有限公司临沂 18 加油站	国有	市	新建	2000	2000	2000
临沂市罗庄区沙旦子煤矿安全设施技术改造	私营	其他	改建和技术改造	2600	2600	2600
八块石社区旧村改造二期扩建项目	集体	其他	扩建	2500	2627	2627
临沂市罗庄区付庄街道殷旦子村旧村改造	集体	其他	新建	4500	4502	4502
湖北路东段排水工程改造项目	国有	县	改建和技术改造	1000	1000	1000
工业北路西段沿街改造	私营	其他	改建和技术改造	5865	5865	5865
临沂奥星化工有限公司氯化聚乙烯(CPE)项目	私营	其他	改建和技术改造	16000	16025	16030
八块石社区罗四路沿街楼	集体	其他	改建和技术改造	3800	3897	3897
山东君道高温材料有限公司镁铝尖晶砖项目	私营	其他	改建和技术改造	6000	6030	6030
美鑫钢管材料市场有限公司二期项目	其他有限责任公司	其他	扩建	7500	7580	7580
临沂元生铸冶有限公司复合管材技改项目	股份有限公司	其他	改建和技术改造	4900	5260	5260
临沂奥星化工有限公司氯化聚乙烯生产项目	私营	其他	扩建	9000	3111	9017
临沂市罗庄区盛庄街道十里堡社区十里堡社区旧村改造	集体	其他	扩建	9736	9736	9736
临沂市益民建材有限公司益民建材技术改造	私营	其他	改建和技术改造	1529	1529	1529
临沂市宏顺瓷业有限公司新建职工宿舍楼项目	其他有限责任公司	其他	单纯建造生活设施	1600	1600	1600
临沂豪德光彩贸易广场开发有限公司五金机电市场项目	其他有限责任公司	其他	扩建	15000	16181	16782
临沂宏盛铸业有限公司技术改造设备购置	私营	其他	改建和技术改造	10300	10300	10310
罗庄区高都街道冉庄居委会旧村改造	其他	其他	新建	1300	1308	1308
山东天威煤业有限公司扩建 120 万吨/年重介洗煤项目二期	私营	其他	扩建	12000	12029	12030
临沂热电 2×350 万千瓦扩建工程	其他有限责任公司	市	扩建	79000	16000	16010
王三岗旧村改造扩建项目	集体	其他	扩建	4000	4098	4098
临沂市东方蔬菜有限公司蔬菜种植项目	其他	其他	新建	7120	6870	6870

项 目 名 称	注册类型	隶属关系	建设性质	投资规模	本年完成投资	到位资金
临沂市罗庄区高都街道南茶棚社区旧村改造	集体	其他	改建和技术改造	3500	2882	2882
临沂市森茂木业有限公司集装箱木底改造	私营	其他	改建和技术改造	5600	5600	5600
临沂龙岳瓷业有限公司日用瓷生产线技改项目	私营	其他	改建和技术改造	1500	1500	1500
沂堂镇麒麟山村旧村改造二期	集体	其他	扩建	2500	2500	2500
临沂华伟建陶有限公司技术改造	其他有限责任公司	其他	改建和技术改造	5500	5500	5500
临沂双森建陶有限公司利用余热回收生产泡沫	私营	其他	改建和技术改造	1000	1000	1000
万泉商场改造提升项目	其他有限责任公司	其他	改建和技术改造	8600	5100	5100
山东宝泰建材有限公司年产 60 万吨水泥技改	其他	其他	改建和技术改造	3400	3400	3400
临沂市罗庄区利达矿粉厂利达矿渣粉综合项目	私营	其他	新建	8000	8010	8010
陈白庄小区东区建设	集体	其他	扩建	2200	2200	2200
沂堂镇西泉里堡旧村改造项目	集体	其他	新建	2150	1000	1000
通达路南段改造	国有	县	改建和技术改造	5600	5600	5600
临沂市顺弘建陶有限公司高档抛光砖扩建项目	私营	其他	扩建	7500	4000	7500
山前小区二期项目建设	集体	其他	扩建	4000	4000	4000
盛源小区 C 区建设项目	集体	其他	扩建	6000	6000	6000
沂堂镇麒麟山村旧村改造项目	集体	其他	新建	3640	1478	1478
临沂金烁铸造有限公司加工铸造	其他	其他	新建	5600	2800	5600
奥德燃气黄山段管道铺设项目	股份有限公司	其他	扩建	2080	2088	2088
高温陶瓷辊棒二期项目	其他有限责任公司	其他	扩建	5260	2851	2851
临沂国宏经贸有限责任公司新建年产 1 万吨不锈钢生产线一期项目	其他有限责任公司	其他	新建	6000	6146	6146
临沂科达清洁能源有限公司新上煤气发生炉项目	其他有限责任公司	其他	新建	7500	4302	7502
山东东都食品有限公司新上食品加工生产线	其他有限责任公司	其他	新建	10000	5683	5783
老沂庄居委龙山小区建设	集体	其他	新建	5000	5970	5970
深莞城一期工程 A 标段	其他有限责任公司	其他	新建	7200	7200	7200
临沂布鲁斯达特种玻璃有限公司度膜玻璃生产线二期	其他	其他	扩建	40000	40810	40820
临沂天纪元化工有限公司甲酸钠、草酸技改	其他	其他	改建和技术改造	3700	3700	3700
山东蓝图家具制造有限公司民用实木家具生产线	其他有限责任公司	其他	改建和技术改造	5270	5276	5338
临沂恒昌焦化股份有限公司甲醇综合利用改造项目	集体	其他	改建和技术改造	12000	12000	12010
罗庄双月湖街道孟园社区孟园旧村改造二期项目	集体	其他	扩建	4000	4113	4113
临沂晟亚混凝土有限公司年产 30 万立方米混凝土项目	其他有限责任公司	其他	扩建	5400	5405	5405
林村社区旧村改造 3 期工程	集体	其他	扩建	5000	5115	5115
大埠东社区旧村改造二期	集体	其他	改建和技术改造	5100	5100	5100
临沂市高级技工学校实习车间、中央广场建设	国有	市	新建	2600	2600	2600
临沂恒昌碳素有限公司 10 万吨碳素加工	私营	其他	新建	12000	14000	14060
罗庄区湖北路改造提升指挥部湖北路改造绿化工程项目	国有	县	改建和技术改造	1800	1800	1800
临沂希利新型墙材有限公司新建设厂房、生产线	其他	其他	新建	2000	2006	2006
临沂市沈泉庄农场沈泉庄江泉生态园项目	其他有限责任公司	其他	新建	8200	7088	7088
高都中学新校区建设项目一期(初中部)	国有	县	迁建	5000	5013	5013
山东临沂宝泉寺公园公园改造提升项目	私营	其他	改建和技术改造	30000	16110	19300
盛庄社区尚屯社区旧村改造一期项目	集体	其他	改建和技术改造	6088	6088	6088

项 目 名 称	注册类型	隶属关系	建设性质	投资规模	本年完成投资	到位资金
张三岗社区旧村改造扩建项目	集体	其他	扩建	3000	3030	3030
临沂星极玻璃有限公司 1 万吨高档玻璃制品	私营	其他	新建	13000	13000	13100
临沂市罗庄区册山街道办事处滨河大道册山段	国有	县	扩建	4300	4300	4300
临沂市罗庄区奥德燃气有限公司新建燃气供气项目	私营	其他	新建	12000	12037	12050
现代农业博览园二期	私营	其他	扩建	6500	6508	6508
罗庄区高都街道车辆居委会旧村改造	其他	其他	新建	1302	1302	1302
华鑫铝业扩建生产线项目	合作经营	其他	扩建	8000	6500	6500
山东中富化肥有限公司硫酸钾复合肥生产	股份有限公司	其他	新建	5000	1732	1732
五寺庄小区建设	集体	其他	新建	4660	4660	4660
罗庄区双月湖街道办事处创卫基础设施建设	国有	县	改建和技术改造	1000	1121	1121
金亿通技改项目	私营	其他	改建和技术改造	1862	1862	1862
武河湿地绿化项目	国有	市	改建和技术改造	1300	1312	1312
临沂誉都建材厂建筑材料生产线建设	其他	其他	新建	2800	2886	2886
新 206 国道罗庄段改造提升项目	国有	县	改建和技术改造	5800	1420	5800
山东恒坤实业有限公司商务展厅办公楼	其他有限责任公司	其他	新建	5100	5100	5100
临沂布鲁斯达特种玻璃有限公司 500 吨在线镀膜玻璃生产线	股份合作	其他	新建	40000	6493	42500
郯城安泰能源有限公司技改	其他有限责任公司	其他	改建和技术改造	1880	1895	1895
炳丰物流扩建临沂物流园项目	合资经营	其他	扩建	8900	3600	3600
临沂达辉石材有限公司玻璃材料加工及包装项目	私营	其他	新建	8200	6557	6567
临沂鑫霸化工有限公司氨基-萃甲生产线	私营	其他	扩建	8000	5910	8007
罗六路南段沿街楼建设项目	集体	其他	新建	4300	4300	4300
临沂恒昌焦化股份有限公司办公综合楼建设	集体	其他	新建	1500	1500	1500
临沂市国盛彩印包装有限公司新建车间厂房	其他有限责任公司	其他	扩建	3000	3104	3104
罗庄区盛庄街道尚屯社区旧村改造项目二期	集体	其他	改建和技术改造	7340	7340	7340
利用回收聚脂瓶生产差别化涤纶长丝项目	其他有限责任公司	其他	新建	9000	9018	9018
临沂振材新型墙材有限公司新建设厂房、生产线	其他	其他	新建	2000	2061	2061
刘店子乡刘店子社区居民楼	集体	其他	新建	2000	2000	2000
太平街道万弘冷冻加工项目	其他	其他	新建	3000	3000	3000
九曲街道钟庄庄还建楼	集体	其他	新建	1800	1800	1800
临沂迈可达鞋业有限公司建设	私营	其他	新建	3800	3800	3800
汤河海棠路拓宽整修项目	国有	其他	改建和技术改造	3200	3200	3200
刘店子康达商贸项目	个人合伙	其他	扩建	4200	4200	4200
临沂市河东区贵民调味食品厂调味品加工项目	私营	其他	新建	3000	3000	3000
临沂爱诺滋美术材料有限公司厂棚及安装工程	其他	其他	扩建	4500	4500	4500
郑旺镇洪石路修建	集体	其他	新建	1500	1500	1500
连存柳编柳编项目	私营	其他	新建	2000	2000	2000
临沂美燕工艺品有限公司工艺品加工项目	私营	其他	新建	3000	3000	3000
汤头街道华太电池生产大厦	私营	其他	扩建	3278	3278	3278
八湖镇新五湖社区安居住宅楼	其他	其他	新建	4900	4900	4900
刘店子乡坊上恒温库	集体	其他	新建	2500	2500	2500

项 目 名 称	注册类型	隶属关系	建设性质	投资规模	本年完成投资	到位资金
汤头街道山东省煤矿疗养院门诊综合楼建设	国有	县	扩建	4500	4500	4500
相公和实中润油脂公司	其他	其他	扩建	4900	4900	4900
小学宿舍楼及餐厅建设项目	集体	其他	新建	1500	1500	1500
凤凰岭街道临沂雨田机械厂技改	私营	其他	改建和技术改造	6000	1500	1500
八湖镇春景食品厂建设	其他	其他	扩建	1600	1600	1600
汤河中华海棠园一期建设项目	集体	其他	扩建	4000	4000	4000
临沂山推特钢项目	私营	其他	新建	4000	4000	4000
临沂市玉聚食品厂技改	私营	其他	改建和技术改造	3000	3000	0
太平街道临沂英贝特电池有限公司	其他	其他	扩建	5000	5000	5000
汤头街道东南村委会社区建设	集体	其他	新建	2200	2200	2300
河东区八湖镇坊上小学	国有	其他	新建	1200	1200	1200
长虹社区	国有	其他	改建和技术改造	4900	3988	2210
工业园区凯佳食品有限公司生产线建设	私营	其他	扩建	15000	6200	6200
太平街道亘古奇观园建设	私营	其他	新建	6700	1100	1100
临沂千禾食品有限公司厂棚及职工宿舍建设	其他	其他	扩建	4900	4900	4900
九曲街道临沂泰利钢构有限公司基建设备	私营	其他	新建	5000	3100	3100
长深高速青临段郑旺路段建设工程	国有	市	新建	50750	9180	35000
太平街道临沂鑫茂物资铁路器材有限公司建设	其他	其他	新建	4700	4200	4200
搅拌站建设搅拌站建设项目	私营	其他	新建	1800	1800	1800
汤河中学公寓楼建设项目	国有	其他	新建	2000	2000	2000
相公街道南寺村释佛寺	其他	其他	扩建	3000	3000	3000
临沂精美食品有限公司厂扩建工程	其他	其他	新建	4200	4200	4200
工业园区山东宏艺科技燃煤助燃剂项目	其他	其他	新建	10000	10000	10000
河东区八湖镇石拉渊小学	国有	其他	新建	1000	1000	1000
相公街道赛萨柯建陶有限公司建设	其他	其他	扩建	4800	4800	4800
凤凰岭街道临沂大田和美饲料有限公司技改	私营	其他	改建和技术改造	9000	3000	3000
汤头街道龙车辇社区一期	集体	其他	新建	6400	6400	6400
九曲街道山东力扬塑业有限公司塑料托盘生产线	其他	其他	改建和技术改造	7000	7000	7000
相公街道奥美恒建陶有限公司地板砖生产线	其他	其他	改建和技术改造	4800	4800	4800
太平街道解庄社区建设	集体	其他	新建	5100	5100	5100
紫昇街华龙路建设	其他	其他	新建	4000	3500	3500
太平街道华和食品有限公司扩建	其他	其他	扩建	3600	2000	2000
八湖镇大山食品厂	其他	其他	扩建	2900	2900	2900
九曲街道九州超市及住宅楼建设项目	集体	其他	新建	5670	5670	5670
凤凰岭街道临沂天诺皮革有限公司技改	私营	其他	改建和技术改造	4000	3000	3000
太平街道久建混凝土二期厂房设备及沿街建设	私营	其他	新建	5100	5100	5100
葛沟镇永盛肉联厂改建	私营	其他	改建和技术改造	3000	3000	0
临沂市河东区五湖食品厂厂棚及设备安装工程	其他	其他	扩建	4500	4500	4500
汤头街道泉沂庄居民楼社区基建	集体	其他	新建	1000	1000	1000
相公分金台社区开发二期	集体	其他	扩建	4800	4800	4800

项 目 名 称	注册类型	隶属关系	建设性质	投资规模	本年完成投资	到位资金
凤凰岭街道临沂中泰园林机械有限公司技改	私营	其他	改建和技术改造	4000	2000	2000
大林食品有限公司东厂技改扩建	其他	其他	改建和技术改造	4300	4300	4300
工业园区彭于埠村旧村改造	集体	其他	新建	11446	2646	2646
相公分金台社区开发一期	私营	其他	新建	9000	5000	5000
葛沟镇鑫乐食品有限公司基建	私营	其他	新建	5000	5000	3131
八湖中心小学教学楼	其他	其他	新建	3500	3500	3500
凤凰岭街道山东福盛棉麻纺织品有限公司技改	私营	其他	改建和技术改造	3000	1200	1200
汤河镇长深高速汤河段土建工程	国有	其他	新建	8000	1000	1000
九曲街道独树头四个村庄还建楼	集体	其他	新建	40000	40000	40000
工业园区圣福源木业有限公司扩建	其他	其他	扩建	6000	2200	2200
凤凰岭街道临沂中通进出口有限公司技改	私营	其他	改建和技术改造	7000	7000	7000
凤凰岭街道山东昆蒙发展有限公司技改	私营	其他	改建和技术改造	2000	1000	1000
八湖镇春涛食品厂建设	其他	其他	扩建	2800	2800	2800
八湖政府公寓楼	其他	其他	新建	2000	2000	2000
汤头街道山东省老年大学烟草分校临沂学区	国有	省	扩建	2940	2900	2900
九曲街道杨庄社区还建楼	集体	其他	新建	19000	19000	19000
汤头街道汶泗路汉唐风格改造	国有	其他	扩建	1500	1500	1500
相公街道奥易嘉建陶微粉砖项目	私营	其他	改建和技术改造	4900	4900	4900
汤头街道李家五湖居民楼	集体	其他	新建	1200	1200	1200
工业园临沂金森建陶有限公司建设	其他	其他	新建	22000	8000	8000
凤凰岭街道临沂三禾五金工具有限公司技改	私营	其他	改建和技术改造	7000	6500	6500
凤凰岭街道临沂三方食品有限公司技改	私营	其他	改建和技术改造	2000	1000	1000
凤凰岭街道易丰 4S 店基建	私营	其他	新建	8000	4000	4000
汤头街道办龙撵社区二期	集体	其他	新建	3500	3500	3500
凤凰岭街道山东飞越化肥有限公司技改	私营	其他	改建和技术改造	6000	3400	3400
饲料厂厂棚及设备安装工程	其他	其他	新建	4900	4900	4900
相公街道丰日用品有限公司	其他	其他	改建和技术改造	4500	4500	4500
太平街道临沂君发商贸有限公司建设	其他	其他	扩建	4600	4600	4600
八湖镇幼儿园	其他	其他	扩建	1200	1200	1200
临沂市沂蒙大北农饲料有限公司技改	其他有限责任公司	其他	改建和技术改造	1200	1200	0
相公街道奥达建陶有限公司技改	其他	其他	改建和技术改造	4900	4900	4900
临沂市鑫升食品有限责任公司华锣冷藏厂二期	私营	其他	扩建	3000	3000	500
工业园区临沂市天一液压设备制造有限公司液压油缸	其他	其他	扩建	20000	2000	1600
临沂雅派食品有限公司年产 2000 吨水果罐头生产车间项目	私营	其他	扩建	2300	2300	2300
葛沟镇发源皮革有限公司新建	其他有限责任公司	其他	新建	3000	3000	1884
临沂鑫润塑胶有限公司建设	其他	其他	新建	4500	4500	4500
汤河镇西洽沟社区三期	集体	其他	扩建	2000	2000	2000
凤凰岭街道三田环保科技有限公司基建	私营	其他	新建	6000	5000	5000
饲料厂厂棚及设备安装工程	其他	其他	新建	4500	4500	4500
汤河镇西洽沟社区二期工程	集体	其他	扩建	1800	1800	1800

项 目 名 称	注册类型	隶属关系	建设性质	投资规模	本年完成投资	到位资金
山东天同食品有限公司二期	私营	其他	新建	5000	5000	5000
相公街道南寺村释佛寺二期	其他	其他	扩建	3000	3000	3000
凤凰岭街道众豪食品基建	私营	其他	新建	7000	2000	2000
汤头观塘温泉建设	私营	其他	新建	2000	2000	2000
九曲街道临沂市强盛工具有限公司机轮扳手生产线	其他	其他	改建和技术改造	5000	5000	5000
太平街道华龙铸业有限公司	其他	其他	扩建	5000	1500	1500
山东中绿资源有限公司二期工程	其他	其他	扩建	4200	2700	2700
郑旺镇临沂六合正旺饲料有限公司年产 20 万吨项目	合资经营	其他	新建	5000	1000	1500
九曲街道鲁联混凝土有限公司建设	其他	其他	扩建	7000	2500	2500
厂棚及安装工程	其他	其他	扩建	4800	4800	4800
火车站广场建设	其他	其他	新建	2000	1700	1700
凤凰岭街道临沂东立塑胶建材有限公司技改	私营	其他	改建和技术改造	7500	5500	5500
九曲街道褚庄居民委会还建楼	集体	其他	新建	6000	6000	6000
凤凰岭街道临沂力士达五金机械有限公司技改	私营	其他	改建和技术改造	5000	4000	4000
相公街道盛金佳食品有限公司建设	私营	其他	扩建	6000	5000	5000
汤头大徐五湖居民楼社区基建	集体	其他	新建	1200	1200	1200
相公街道永安无缝钢瓶厂建设	其他	其他	改建和技术改造	4500	4500	4500
太平街道白塔苑社区建设项目	其他	其他	新建	6100	6100	6100
九曲街道孟于埠村委会东兴电镀四期	集体	其他	扩建	1000	1000	1000
山东飞跃起重装卸有限公司基础建设	其他	其他	扩建	3000	2600	0
刘店子乡大十六湖搅拌站	集体	其他	新建	3200	3200	3200
临沂广泉矿业有限公司技改	私营	其他	改建和技术改造	4662	4668	4668
沂南县沂蒙医药包装有限公司新建	私营	其他	新建	5560	5560	5560
临沂宏野矿业有限公司技改	私营	其他	改建和技术改造	3500	3771	3771
临沂旭昊针织服装有限公司设备及技术改造	私营	其他	改建和技术改造	2000	2041	2041
新城二村村新农村建设	集体	其他	新建	3600	3600	3600
新瑞能源项目	私营	其他	改建和技术改造	8000	8000	8000
铜像新型建材项目	私营	其他	改建和技术改造	8210	8210	8210
新王西金矿探矿项目	私营	其他	新建	3460	3460	3460
银泉盛立怀页岩砖技改	私营	其他	改建和技术改造	3900	3900	3900
泉上商业街二期工程	其他	其他	改建和技术改造	6500	6500	6500
临沂晟泉矿业有限公司二期	私营	其他	改建和技术改造	8000	8021	8021
温泉路南通工程	国有	其他	改建和技术改造	3500	2373	2373
颜氏文化旅游开发	集体	其他	扩建	1820	1820	1820
兴盛蛋白饲料有限公司二期基建	私营	其他	改建和技术改造	2870	2870	2870
临沂盛瑞思照明电器有限公司技改	私营	其他	改建和技术改造	3280	3349	3349
苏村社区建设二期工程	集体	其他	新建	4960	4960	4960
东平湖村旧村改造	集体	其他	新建	1000	1000	1000
沂南县超越矿业有限公司技术改造设备	私营	其他	改建和技术改造	3000	3011	3011
古县城建设、红嫂革命纪念馆	私营	其他	扩建	5000	5278	5278

项 目 名 称	注册类型	隶属关系	建设性质	投资规模	本年完成投资	到位资金
沂南县砖埠镇人民政府 110kv 高压输变电项目	集体	县	改建和技术改造	4588	4588	4588
山东广昊生物制品有限公司基础设施建设	私营	其他	扩建	2000	1215	1215
临沂长润食品有限公司鸡鸭深加工项目	私营	其他	新建	13890	3000	3000
临沂特英捷经贸有限公司二期	私营	其他	扩建	6000	6011	6011
祥友食品加工厂建设	私营	其他	改建和技术改造	1600	1000	1000
辛集镇库沟村社区楼建设二期工程	集体	其他	新建	1000	1012	1012
诸葛亮城建设	国有	其他	新建	4900	4900	4900
沂南县三力硅砂加工厂技改工程	私营	其他	改建和技术改造	2000	2014	2014
沂南县新星石英砂厂扩建项目	私营	其他	改建和技术改造	5440	5440	5440
沂南县安通管业有限公司新建新星管业	集体	其他	新建	6000	5151	5151
沂南县永兴页岩砖厂改建和技术改造	私营	其他	改建和技术改造	4300	4300	4300
沂南县润丰纸箱包装有限公司纸箱包装生产项目	其他有限责任公司	其他	新建	1600	1670	1670
沂南县龙泉硅砂有限公司技改工程	私营	其他	改建和技术改造	3500	3500	3500
大山艺术公社旅游开发	集体	其他	改建和技术改造	1600	1050	1050
临沂承禹无缝钢管有限公司技术改造	其他有限责任公司	其他	改建和技术改造	2000	2000	2000
大庄镇人民政府万亩蔬菜园建设	国有	其他	改建和技术改造	6750	6113	6113
新城三村民委员会前胡家埠旧村改造	集体	其他	新建	2200	2200	2200
沂南经济开发区管理委员会开元路北通	国有	县	新建	2200	2238	2238
山东鸿雁食品有限公司公司新建	私营	其他	新建	11000	11068	11100
山东百华鞋业有限公司技改	合作经营	其他	改建和技术改造	1200	1200	1200
临沂利源纺织有限公司技改	私营	其他	改建和技术改造	4600	1354	1354
新建盛源玩具有限公司	合作经营	其他	新建	5100	5100	5100
临沂国强工贸有限公司技改	私营	其他	改建和技术改造	4950	1899	1899
天下仓粮油食品有限公司基建、设备	私营	其他	改建和技术改造	1800	1800	1800
大庄镇赵庄子小基建	集体	其他	改建和技术改造	6750	2473	2473
太合食品有限公司技改	其他	其他	改建和技术改造	4690	4690	4690
北于村社区建设二期工程	集体	其他	新建	4500	4500	4500
城东社区建设	集体	其他	新建	3560	3560	3560
芙蓉路西段沿街建设	集体	其他	新建	2300	2300	2300
临沂京华矿业有限公司技改项目	其他有限责任公司	其他	改建和技术改造	4650	4650	4650
沂南开泰机械有限公司技改	私营	其他	改建和技术改造	3600	3611	3611
后胡家埠村民委员会新农村建设	集体	其他	新建	2200	2200	2200
沂南县金海硅砂有限公司技改	私营	其他	改建和技术改造	2860	2893	2893
沂南县电动汽车充换电站一期工程	国有	其他	新建	2750	2750	2750
人民路东通工程	国有	其他	改建和技术改造	3000	1204	1204
临沂顶顺饲料有限公司技改	私营	其他	改建和技术改造	1630	1717	1717
新建沂南四中	国有	其他	新建	4700	4700	4700
金波路东段沿街建设	集体	其他	新建	2150	2150	2150
玉树祥石园区建设	集体	其他	改建和技术改造	4200	1870	1870
青少年活动中心	国有	其他	扩建	1860	1860	1860

项 目 名 称	注册类型	隶属关系	建设性质	投资规模	本年完成投资	到位资金
亿钢路至沂阳路修建	国有	其他	改建和技术改造	2860	2978	2978
沂南县易发矿业有限公司技改	私营	其他	改建和技术改造	4600	4780	4780
临沂东来无高炉炼铁研究所设备改造及基础建设	私营	其他	改建和技术改造	2800	2800	2800
临沂开元轴承有限公司工艺系统节能改造	其他有限责任公司	其他	改建和技术改造	5900	1380	1380
鲁碧混凝土搅拌征地基建设	私营	其他	改建和技术改造	5280	2700	2700
山东鸿雁食品有限公司孵化厂房建设	私营	其他	新建	5020	5028	5028
沂南傲松纺织有限公司新建	私营	其他	新建	5000	5420	5420
沂南县精艺玻璃制品有限公司工艺玻璃制品设备购置	私营	其他	新建	3000	3100	3100
山东金浩源矿业有限公司新上生产线	其他有限责任公司	其他	改建和技术改造	3980	2280	2080
沂南县汇丽鞋帽公司新建	集体	其他	新建	5500	2553	2553
南神墩村民委员会旧村改造	集体	其他	新建	1800	1800	1800
大庄镇盛景花苑新建小区	私营	其他	新建	1680	1966	1966
沂南县龙腾竹泉旅游发展有限公司竹泉景区扩建	其他	其他	扩建	4900	4900	4900
沂南县经济开发区管理委员会滨河路工程	国有	其他	改建和技术改造	1210	1240	1240
沂南天弘鹏程建筑机械厂机械厂建设	私营	其他	改建和技术改造	2600	2607	2607
沂南县申沂矿业有限公司新建	私营	其他	新建	5000	5012	5012
沂南县宏利石英砂厂技改工程	私营	其他	改建和技术改造	2800	2800	2800
山东金凯电力金具有限公司技改	私营	其他	改建和技术改造	8200	8562	8562
年产 15 万吨三聚氰胺项目	私营	其他	改建和技术改造	17860	18252	18252
沂南县大庄镇锦园小区新建	其他	其他	新建	7210	7539	7539
沂南县砖埠镇人民政府村级道路改造	其他	其他	改建和技术改造	2800	2360	2360
鲁中冷链仓储物流配送项目一期工程基建、设备	其他有限责任公司	其他	新建	4390	4390	4390
沂南县张庄镇下峪砖厂技改	私营	其他	改建和技术改造	1250	1251	1251
沂南县金河石英砂加工厂技改	私营	其他	改建和技术改造	2000	2185	2185
大庄镇人民政府集中供水中心	国有	其他	新建	3570	1408	1408
临沂通惠服装有限公司设备购置	私营	其他	改建和技术改造	3500	3730	3730
临沂市兰山区傲蒙塑料编织厂技改	私营	其他	改建和技术改造	3630	3648	3648
沂南县供电公司新建生产综合楼	国有	县	新建	3800	3058	3058
沂南县界湖西村永兴商城建设	集体	其他	改建和技术改造	3800	2141	2141
沂南县张庄镇龙泉村砖厂技改	私营	其他	改建和技术改造	1245	1246	1246
临沂沂南至沂水燃气管道输配工程(一期工程)	私营	其他	新建	3800	3813	3813
山东华盛中天工程机械有限责任公司技术改造	其他有限责任公司	县	改建和技术改造	3400	3400	3400
山东东岳瑞图机械有限公司技改	私营	其他	改建和技术改造	6500	2948	2948
新建汇丰防护用品一期工程	集体	其他	新建	5500	4451	4451
扩建车间及购置生产线	私营	其他	扩建	3800	3800	3800
沂南县运成食品有限公司二期工程	其他有限责任公司	其他	改建和技术改造	2800	2945	2945
沂南县长润硅砂有限公司新建	私营	其他	改建和技术改造	1850	1852	1852
孔明不夜城建设	国有	其他	新建	8000	5641	5641
山东双菱内燃机制造有限公司技术改造	私营	其他	改建和技术改造	2400	2400	2400
山东临沂水利工程总公司黄埠水电站新建	私营	其他	新建	2600	2625	2625

项 目 名 称	注册类型	隶属关系	建设性质	投资规模	本年完成投资	到位资金
新建利华鞋厂	集体	其他	新建	6500	3213	3213
沂南县金星包装印刷厂新建厂区	私营	其他	新建	2500	2702	2702
天元肉类食品加工技改项目	私营	其他	改建和技术改造	2630	2630	2630
临沂金成电子有限公司新建	私营	其他	新建	3200	3295	3295
技术改造及办公楼建设	私营	其他	改建和技术改造	4800	1582	1582
临沂市农丰食品有限公司扩建	私营	其他	改建和技术改造	3000	3026	3026
山东奥德燃气有限公司沂南分公司燃气管线建设	其他有限责任公司	其他	改建和技术改造	1400	1400	1400
沂南县宗麟矿业有限公司技改	私营	其他	改建和技术改造	2000	2113	2113
山东省博兴县致达物资有限公司沂南分公司生产线技术改造	其他有限责任公司	其他	改建和技术改造	4990	1510	1400
沂南县精艺玻璃制品有限公司工艺玻璃窑炉	私营	其他	改建和技术改造	3200	3270	3270
智圣汤泉南区建设	国有	其他	新建	6400	4201	4201
沂南县永盛电子厂新建	私营	其他	新建	1000	1028	1028
临沂国昊食品有限公司技术改造	私营	其他	改建和技术改造	3600	1300	1300
界湖镇人民政府文化路东通建设	国有	其他	改建和技术改造	2800	1183	1183
东方庄园葡萄酒业有限公司技改	私营	其他	改建和技术改造	3200	3221	3221
孟良崮旅游开发	私营	其他	新建	4990	4990	4990
沂南县大山矿业有限公司技改项目	私营	其他	改建和技术改造	3200	3200	3200
新建电动车检测服务中心	国有	其他	新建	3700	3700	3700
100万吨/年生态控释肥及5万平方仓储基地	私营	其他	改建和技术改造	16106	13694	13694
临沂得旺食品有限公司二期基建	私营	其他	改建和技术改造	3500	3500	3500
山东宏发科工贸有限公司技改	股份有限公司	其他	改建和技术改造	4800	4812	4812
沂南经济开发区管理委员会园区绿化工程	国有	县	新建	3000	3060	2100
沂南县新星商务酒店新星洗浴中心	私营	其他	新建	2800	2800	2800
沂南县利丰塑料有限公司厂房新建、新上设备	私营	其他	改建和技术改造	2800	2812	2812
汉街南段建设	国有	其他	新建	3350	3350	3350
六里沟蔬菜脱水加工厂新建项目	私营	其他	新建	4800	4800	4800
蒙河路桥建筑工程	集体	其他	改建和技术改造	1200	1213	1213
新建宝聚高科涂层有限公司	私营	其他	新建	5500	5500	5500
智圣汤泉南区二期建设	集体	其他	扩建	3000	3000	3000
山水芙蓉城一期工程	集体	其他	新建	3840	3840	3840
广昊食品有限公司技改	私营	其他	改建和技术改造	2458	2458	2458
沂南县旭阳照明电器有限公司新建	私营	其他	新建	3500	3750	3750
新建鲁昊鞋业有限公司	国有	其他	新建	6400	4268	4268
铜井镇寨子河治理工程	其他	其他	新建	4600	4600	4600
临沂鑫润矿业有限公司新建	私营	其他	新建	5500	5934	5934
舜天产业园污水处理项目	其他有限责任公司	县	改建和技术改造	3155	3155	3155
振兴路东通工程	国有	其他	改建和技术改造	1290	1296	1296
临沂汇康经贸有限公司技改	私营	其他	改建和技术改造	3000	3227	3227
沂南县同诚食品厂新建	私营	其他	新建	3690	3935	3935
锂电动车生产线	股份有限公司	其他	改建和技术改造	4800	4800	4800

项 目 名 称	注册类型	隶属关系	建设性质	投资规模	本年完成投资	到位资金
山水芙蓉城二期	集体	其他	新建	4500	4500	4500
沂南县天彩烟花有限责任公司改建及手技术改造	其他	其他	改建和技术改造	3250	3250	3250
山东同元混凝土有限公司混凝土生产项目	私营	其他	新建	1180	1180	1180
山东东岳机械有限公司基建建设技术改造	私营	其他	改建和技术改造	4100	2334	2334
沂南县润启矿业有限公司新建项目	私营	其他	新建	5000	5000	5000
山东鲁南宏发硅砂有限公司设备购置及改造	其他有限责任公司	其他	改建和技术改造	3000	3000	3000
苏村社区周转房建设	集体	其他	新建	1000	1000	1000
沂南县恒瑞矿业有限公司公司新上生产线	其他有限责任公司	其他	改建和技术改造	3600	3600	2800
大庄镇金鼎花苑新建	集体	其他	新建	3100	1689	1689
临沂东岳进出口有限公司基建工程及设备购置	其他	其他	改建和技术改造	4600	4600	4600
临沂盛海食品有限公司设备更新及改造	私营	其他	改建和技术改造	4520	4520	4520
大成制鞋园二期工程	集体	其他	新建	5100	5100	5100
重坊郯城四通金属制品有限公司 1.8 万吨高频焊管项目	其他	其他	改建和技术改造	6000	7140	7140
外环路建设工程	国有	县	改建和技术改造	7300	8745	8745
东城新区路网建设工程	国有	县	新建	6000	2250	2250
重坊镇清水湾农业开发有限公司农业开发项目	私营	其他	改建和技术改造	1780	1780	1780
李庄镇临沂医疗器械有限公司医疗器械生产线	私营	其他	扩建	15000	5552	2691
李庄山东鼎泰龙生物科技公司多肽药物生产线	私营	其他	扩建	20000	23960	23138
郯城县交警大队汽车尾气检测站	国有	县	扩建	3500	4185	3328
山东阳煤恒通化工股份有限公司化肥生产线减排技改项目	国有联营	省	改建和技术改造	2637	3155	3155
山东重汽九城汽车销售公司土建工程	私营	其他	新建	1500	1785	1785
泉东商业楼建设	私营	其他	改建和技术改造	1400	1423	1423
重坊镇大刘庄沿街楼建设	其他	其他	改建和技术改造	2760	3310	3310
李庄昶利有限公司小水项目	其他有限责任公司	县	新建	5000	5980	5980
杨集江苏平祥粮贸公司粮食深加工项目	私营	其他	扩建	9800	11662	9525
临沂金芮服饰扩建工程	私营	其他	扩建	5000	1008	1008
郯城县交通局庙泉路扩建项目	国有	县	改建和技术改造	5520	6563	6563
北京昕普太阳能有限公司路灯项目	私营	其他	改建和技术改造	5000	5975	5025
马头镇山东欣洁月舒宝纸品有限公司技术改造	私营	其他	改建和技术改造	1850	1925	1925
新村乡驻地小城镇建设	私营	其他	改建和技术改造	3000	3532	3000
港上镇二村草莓基地建设	其他	其他	改建和技术改造	1886	2261	2261
马头镇人民政府小城镇建设	集体	其他	改建和技术改造	2200	2575	2196
郯城县建设局污水管网扩建工程	国有	县	扩建	1000	1098	1098
马头镇裕隆有限公司技术改造	其他有限责任公司	其他	改建和技术改造	1200	1358	1358
李庄镇政府刘杨路拓宽及道路硬	国有	其他	改建和技术改造	3800	4122	4122
开发区山东晶驰石英有限公司石英玻璃项目	私营	其他	新建	2300	2755	2755
郯城县茂源皮业有限公司皮革制品项目	私营	其他	改建和技术改造	1500	1508	1508
马头镇鸿源包装有限公司扩建工程	私营	其他	扩建	1500	1779	1779
重坊镇燕泊湾生态园生态旅游项目	私营	其他	新建	6230	6935	4235
红花镇人民政府沐河大桥建设项目	国有	县	扩建	6500	7735	7735

项 目 名 称	注册类型	隶属关系	建设性质	投资规模	本年完成投资	到位资金
李庄镇王沙沟村社区建设	私营	其他	改建和技术改造	4000	4412	4412
郯城县儒家商务宾馆土建及设备购置	私营	其他	新建	1500	1785	1348
李庄镇山东艺达乐器艺达乐器新建及设备	其他	其他	新建	12000	5543	5327
红花镇大新蔬市场市场扩建项目	集体	其他	扩建	3560	4236	4236
郯城县人民医院病房楼扩建及传染病房项目工程	国有	县	新建	10400	1750	1495
郯城县贵都酒店土建及设备	私营	其他	新建	1500	1550	1550
郯城县鲁南纸业集团扩建工程	集体	县	扩建	8936	10703	9408
郯城县地税局新建办公楼	国有	县	新建	2200	1498	1498
李庄山东福特讯电子公司电视机顶盒生产线	私营	其他	扩建	8000	9565	9565
郯城县郯城街道办橡胶坝饮水渠工程	国有	其他	改建和技术改造	1070	1273	1273
李庄山东康乐电器有限公司冷柜及吸尘器项目	其他有限责任公司	其他	扩建	12000	13495	13159
李庄镇家电项目区工业园道路修造及拓宽	国有	县	改建和技术改造	3000	3598	3598
红花镇大新村社区建设项目	其他	其他	改建和技术改造	1860	1865	1865
郯城县马陵山景区管委会齐魏马陵战场遗址公园	国有	县	扩建	6139	7305	7305
临沂乔莹高分子材料有限公司聚氨酯树脂项目	私营	其他	扩建	5009	5860	4383
红花镇人民政府联伍塘坝加固工程	集体	其他	改建和技术改造	2180	2210	2210
山东阳煤恒通化工股份有限公司40万吨/年离子膜烧碱项目	股份有限公司	县	扩建	72890	38461	39255
新村乡政府驻地路面硬化建设	国有	其他	改建和技术改造	920	1100	1100
山东艾芙枚电器有限公司土建及生产线	私营	其他	扩建	13000	14582	11034
红花镇尚艺包装制品有限公司新建车间及生产线	其他有限责任公司	其他	扩建	11000	11809	7818
高峰头再生资源有限公司扩建工程项目	股份有限公司	县	扩建	10000	10540	7834
郯城奥德燃气有限公司卡车改装及加气项目	私营	其他	扩建	9500	11305	6653
港上镇君达物流有限公司仓库及场地	私营	其他	新建	1800	2142	2142
梅岭齐华隆机械厂厂房及设备购置	其他有限责任公司	其他	改建和技术改造	2000	2383	2383
李庄东大机电有限公司新建车间及设备	其他	其他	新建	30000	8817	6154
重坊镇滨河村社区二期工程	其他	其他	单纯建造生活设施	5680	6806	5816
胜利镇杜圩子村社区建设	私营	其他	单纯建造生活设施	1780	1106	1106
郯城县体育局文体中心迁建项目	国有	县	迁建	15000	7099	4690
泉源乡清泉社区二期工程	私营	其他	单纯建造生活设施	3500	4165	4165
庙山镇山东凯佳建材工程有限公司节能保温材料项目	私营	其他	扩建	3150	3748	3748
李庄镇二村碧水湾二期	私营	其他	单纯建造生活设施	3000	3400	2200
李庄山东美菱电器有限公司(五丰)家电生产线	私营	其他	扩建	9500	11379	10489
李庄镇二村农贸市场土建及设备	集体	其他	改建和技术改造	4500	5341	5341
泉源乡政府马陵山过山公路拓宽	国有	其他	改建和技术改造	8600	10034	10034
微山宏厦有限公司尚城嘉苑二期	其他有限责任公司	其他	扩建	5000	5950	5450
郯城县国家税务局办公楼建设	国有	县	改建和技术改造	1600	1536	1536
临沂顺亿高尔夫球制品有限公司第四生产线设备购置	外商独资	其他	改建和技术改造	6854	7865	6865
郯城县肉联厂家属院建设	集体	县	单纯建造生活设施	1500	1788	1788
李庄山东华星铝业有限公司新建生产线及设备	私营	其他	新建	13000	15509	15109
李庄镇颜口村社区工程	私营	其他	改建和技术改造	4500	5160	5160

项 目 名 称	注册类型	隶属关系	建设性质	投资规模	本年完成投资	到位资金
重坊镇滨河社区滨河社区一期建设工程	集体	其他	单纯建造	2350	1686	1686
皮城后东方红新型建材有限公司存储车间原料车间扩建	私营	其他	改建和技术改造	900	1080	613
郯城县建设局三横道路东延	国有	县	扩建	1511	1813	1813
郯城县城管局环保资源中转站	国有	县	改建和技术改造	1150	1368	1368
郯城街道办事处滨河社区二期工程	其他	其他	单纯建造	9356	11082	11082
马头镇民主居委会社区建设	集体	其他	生活设施	1850	2149	2049
郯城县建设局郯子湖公园改建	国有	县	改建和技术改造	3000	3570	3570
高峰头镇诚成玻璃有限公司生产线建设项目	其他	其他	改建和技术改造	1902	2281	1760
杨集镇印国米厂设备购置与安装	私营	其他	改建和技术改造	3080	3665	3665
重坊镇北街沿街商住楼商住楼建筑工程	私营	其他	扩建	1662	1680	1680
李庄仁和制药有限公司新建生产线及设备	其他	其他	扩建	50000	13146	12790
李庄临沂厚源消防器材消防电子产品项目	其他	其他	扩建	28000	33348	30946
郯城县建设局集中供热、供气扩面工程	国有	县	扩建	7200	8568	8568
李庄山东星科电子有限公司土建及设备	私营	其他	扩建	5070	6038	5141
郯城县汽车配件市场土建工程	私营	其他	新建	2200	2210	2210
郯城众力汽车农机有限公司土建工程	私营	其他	改建和技术改造	2830	3390	3390
郯城县大华制冷设备销售中心土建及设备	私营	其他	扩建	2231	2231	2231
山东安旭尔电器有限公司饮水机车间土建及设备	私营	其他	扩建	10000	11908	11428
郯城镇西关二西关花园社区	私营	其他	单纯建造生活设施	2000	1410	1410
李庄镇英富路医疗器材土建及设备购置	私营	其他	扩建	10889	11662	7088
李庄镇刘道口村沂河锦程项目	其他	其他	扩建	5246	6190	4786
山东陆邦涂料有限公司三期扩建	私营	其他	扩建	1500	1521	1521
重坊镇政府中华银杏碑林	集体	其他	改建和技术改造	6240	7478	7038
李庄山东杰森电器有限公司小家电生产线	私营	其他	扩建	8000	9589	7589
庙山临沂森森矿业有限公司陶土矿开发	私营	其他	扩建	9200	10856	8050
博士乐液压有限责任公司扩建工程	私营	其他	扩建	7500	8925	7485
郯城镇东方红新型建材有限公司新扩页岩砖项目	私营	其他	扩建	2800	1314	1314
李庄镇神泉村养殖小区建设	私营	其他	扩建	2200	2403	2403
红花镇苍烟子村社区苍烟子村社区建设项目	私营	其他	新建	3600	3754	3224
李庄镇东来电器有限公司电子产品项目	私营	其他	扩建	8000	9471	8471
杨集裕丰公司食用菌深加工项目	私营	其他	扩建	1560	1856	1856
港上镇邵庄村草莓基地建设	其他	其他	改建和技术改造	2660	3191	3191
杨集镇北张庄丰泰小区	私营	其他	单纯建造生活设施	6800	8092	6483
李庄临沂宏都建陶有限公司新建及生产线	私营	其他	扩建	49915	5989	4109
郯城县佳原新型建材有限公司土建及设备	私营	其他	新建	4760	5710	5710
郯城镇山东海联化肥土建及购置	私营	其他	新建	5000	1420	1420
沙墩镇临沂广宇阻燃科技有限公司新建设及设备	私营	其他	扩建	5000	5986	5005
李庄临沂市家电配套中心土建及设备	私营	其他	新建	30000	35994	32806
李庄镇宏都建筑陶瓷二期扩建项目	私营	其他	扩建	23000	25993	20253
花园乡人民政府万亩农田配套项目	国有	其他	改建和技术改造	3161	3781	3781

项目名称	注册类型	隶属关系	建设性质	投资规模	本年完成投资	到位资金
花园乡依福服饰服装厂建设	私营	其他	扩建	1124	1124	1124
山东远通汽车销售有限公司4S店扩建项目	私营	其他	扩建	12000	6085	4862
高峰头镇峰升机械有限公司扩建工程	私营	其他	扩建	8000	9496	8496
李庄刘道口社区二期工程	私营	其他	单纯建造生活设施	3000	3458	3458
郯城县鲁奇制衣公司二期扩建	私营	其他	扩建	3600	4124	4124
杨集镇杨二村兴隆商业步行街	私营	其他	新建	6500	7735	6408
红花镇西南村社区建设项目	其他	其他	扩建	1900	1905	1905
泉源乡房庄柳编厂新建和设备购	私营	其他	新建	2200	2243	2243
归昌乡陈庄村陈庄村郯瓦路开发	其他	其他	改建和技术改造	2787	3344	3344
归昌乡三和村社区建设	其他	其他	新建	1268	1468	1268
归昌乡综合执法中心土建工程	国有	县	新建	1688	1999	1999
高峰头镇天宇门业新建及设备	私营	其他	扩建	9200	10948	9748
临沂市姜湖贡米米业有限公司技术和设备更新	私营	其他	改建和技术改造	1867	2167	2167
山东正德食品有限公司年产2万吨变性淀粉改建项目	其他联营	其他	扩建	1940	2324	2324
新村乡丁沟村草莓基地扩建	私营	其他	改建和技术改造	3800	4525	4525
郯城镇万源置业四方建材城土建	其他有限责任公司	其他	新建	12000	14280	12489
马头镇临沂长江印业有限公司二期工程	其他	其他	扩建	2300	2740	2740
郯城古神树银杏酒业有限公司土建及设备	私营	其他	新建	3780	3780	3780
沙墩镇政府沿街商业开发	其他	其他	改建和技术改造	2000	2015	2015
郯城镇华特新技术有限公司土建及设备购置	私营	其他	扩建	6210	7332	6992
泉源乡长埠岭门厂新建厂房及设备	私营	其他	扩建	2500	2945	2756
庙山镇新庄村社区建设项目	私营	其他	单纯建造生活设施	1050	1249	1249
郯城县供电公司农村电网完善项目	国有	市	改建和技术改造	7988	2232	559
沙墩镇贵和屠宰公司土建及设备	私营	其他	改建和技术改造	2000	2398	2398
庙山镇鲁南民族乐器民族乐器展销中心	私营	其他	扩建	2000	2380	2380
新村乡古梅园古梅园扩建	国有	其他	改建和技术改造	7000	6759	5659
胜利乡信宏帽业信宏商业区建设	私营	其他	扩建	8630	10269	9269
红花镇大院子村社区开发	其他	其他	扩建	1720	1763	1763
李庄九洲超市土建及设备	私营	其他	改建和技术改造	3000	3573	3573
泉源乡清泉社区社区建设项目	集体	其他	单纯建造生活设施	1200	1231	1231
郯城镇中英石材有限公司设备购置及安装	私营	其他	改建和技术改造	1853	1853	1853
胜利镇兴田模板厂土建及设备	其他	其他	扩建	1690	1690	1690
李庄镇仿古一条街土建工程	私营	其他	改建和技术改造	4500	5256	5256
泉源乡宏昇制衣公司新购设备	私营	其他	改建和技术改造	2000	2310	1856
临沂恒昌碳素限责任公司50万吨碳素一期	私营	其他	改建和技术改造	9077	10801	10801
沂水县沂水镇金龙湾小区房地产开发	私营	其他	改建和技术改造	9000	7300	7300
沂水县许家湖镇沂水腾飞创业园小项目创业园	股份有限公司	其他	新建	4300	4300	4300
沂水县龙家圈镇液化气站原液化气站搬迁项目	私营	其他	改建和技术改造	5000	5000	5000
沂水县许家湖镇亚泰机械制造厂油顶制造	私营	其他	扩建	1500	1500	1500
沂水县院东头镇临沂泰兴旅游开发有限公司山水天自驾车营地	其他	其他	新建	8000	8000	8000

项 目 名 称	注册类型	隶属关系	建设性质	投资规模	本年完成投资	到位资金
沂水县龙家圈镇祥瑞混凝土有限公司改建	私营	其他	改建和技术改造	5000	1200	1200
沂水县沂水镇三和电子有限公司电子耳机生产项目	私营	其他	改建和技术改造	3000	2280	2280
沂水县高桥镇山东春禾果蔬制品有限公司果蔬造粒切片生产项目	私营	其他	扩建	5000	5000	5000
沂水县崔家峪镇临通专用汽车厂专用汽车生产加工	私营	其他	扩建	13000	8844	13000
沂水县高庄镇明福食品有限公司新上高档饼干糖果生产线	其他有限责任公司	其他	改建和技术改造	4000	2000	2000
沂水县马站镇尚座服装超市服装销售	私营	其他	改建和技术改造	1500	1500	1500
沂水县院东头镇后石门石英砂厂石英砂加工	私营	其他	扩建	3000	3000	3000
沂水县高桥镇中海煤业科技发展有限公司煤炭加工	私营	其他	改建和技术改造	5000	5000	5000
沂水县沂水镇沂水大地玉米公司废水处理再提高	私营	其他	扩建	5200	5200	5200
沂水县龙家圈镇佳艺纺织有限公司高档滚刷绒生产线项目	私营	其他	改建和技术改造	1100	1100	1100
沂水县龙家圈镇鲁州生物科技(山东)有限公司灌装出口麦芽糖浆生产线项目	其他有限责任公司	其他	改建和技术改造	3000	3130	3130
沂水县龙家圈镇昌隆果蔬市场经营管理有限公司果蔬市场项目	集体	其他	新建	3100	3100	3100
沂水县诸葛镇莱钢集团鲁南矿业有限公司资源循环利用开发项目	国有	县	改建和技术改造	4700	4810	4510
沂水县龙家圈镇山东沂蒙集团东方房地产项目开发有限公司工业房地产开发	其他有限责任公司	其他	新建	5300	5300	5300
沂水县龙家圈镇兴龙新城兴龙新城二期	私营	其他	改建和技术改造	5000	3500	3500
沂水县龙家圈镇志立木业有限公司高档贴面板家具板生产线项目	私营	其他	改建和技术改造	1000	1000	1000
沂水县黄山铺镇富康制鞋厂沿街楼建设及新上制鞋生产线设备	私营	其他	改建和技术改造	2900	2900	2900
沂水县姚店子镇前武家庄村委会小城镇建设	集体	其他	改建和技术改造	4000	4000	4000
沂水县杨庄镇泰吉虎鞋业有限公司新上厂房及新增生产设备项目	其他有限责任公司	其他	改建和技术改造	3500	1300	1300
沂水县龙家圈镇龙家圈村安置楼安置楼	集体	其他	新建	3000	3000	3000
沂水县黄山镇中朱冬村委会万和家园三期工程	集体	其他	扩建	4980	4980	4980
沂水县龙家圈镇山东兴田机械有限公司液压缸生产线	私营	其他	改建和技术改造	3000	3038	3038
沂水县崔家峪镇金昊达选矿厂技改	其他	其他	改建和技术改造	4900	4900	4900
沂水县沙沟镇社区建设新建	集体	其他	新建	1000	1000	1000
沂水县诸葛镇德胜机械有限公司机械加工	集体	其他	改建和技术改造	6800	1800	1800
沂水县杨庄镇兴盛矿业有限公司配套项目	股份有限公司	其他	扩建	4900	1900	1900
沂水县沂水镇山东恒泰纺织有限公司半精纺纱生产项目	私营	其他	改建和技术改造	7000	4100	4100
沂水县沙沟镇沂蒙珍珠岩厂技改	其他	其他	改建和技术改造	1000	1000	1000
沂水县马站镇吉源矿业新上	私营	其他	改建和技术改造	9800	6900	6900
沂水县马站镇幸福家缘宾馆餐饮及住宿	私营	其他	改建和技术改造	2000	2000	2000
沂水县圈里乡前朱营村委会小城镇建设	集体	其他	扩建	3450	3450	3450
沂水县马站镇珠江店子纺织厂珠江店子纺织项目	其他	其他	扩建	3000	1000	1000
沂水县诸葛镇莱芜钢铁集团鲁南矿业有限公司地下开采项目	国有	县	扩建	9600	2400	2400
沂水县诸葛镇东方管业有限公司聚乙烯材料	国有	县	扩建	9800	4560	3460
沂水县姚店子镇地下大峡谷地下激情探险	私营	其他	扩建	3000	3000	3000
沂水县诸葛镇山东明银日化有限公司年产10万吨洗衣粉项目	私营	其他	扩建	7700	7760	7390
沂水县高桥镇临沂鑫和矿业有限公司改建	私营	其他	改建和技术改造	6000	6000	6000
沂水县黄山镇鹏辉包装制品有限公司新上	私营	其他	扩建	7200	2330	2330
沂水县高桥镇闫家宅居民区开发居民区开发项目	集体	其他	改建和技术改造	5000	1320	1320
沂水县姚店子镇庞家庄村委会居民楼建设	集体	其他	改建和技术改造	1000	1000	1000

项 目 名 称	注册类型	隶属关系	建设性质	投资规模	本年完成投资	到位资金
沂水县沂水镇中心医院综合病房楼开发综合病房楼开发	集体	其他	新建	9700	3700	9700
沂水县沂水镇六合饲料公司沂水分公司优质配合饲料项目	私营	其他	改建和技术改造	5000	3550	3550
沂水县许家湖镇沂水正达机械公司油顶制造	私营	其他	改建和技术改造	6000	6000	6000
沂水县黄山镇东方铭城三期工程东方名城三期工程	私营	其他	扩建	4890	4890	4890
沂水县黄山镇祥龙科技有限公司新上	私营	其他	改建和技术改造	6500	3735	3735
沂水县圈里乡恒信印刷制版有限公司新建	私营	其他	改建和技术改造	9000	7700	8399
沂水县杨庄镇中学办公宿舍楼	集体	其他	新建	3800	3800	3800
沂水县黄山镇龙鼎液压机械厂新建车间及新上液压油缸生产设备项目	私营	其他	改建和技术改造	1600	1600	1600
沂水县院东头镇龙岗集团有限公司地下萤光湖	私营	其他	扩建	10000	10000	10000
沂水县夏蔚镇电解电熔质项目电解电熔质	其他	其他	扩建	9000	4500	4500
沂水县马站镇美佳地毯有限公司新上地毯纺织机项目	私营	其他	扩建	3000	3000	3000
三行四行玉米收割机整车装配项目	私营	其他	改建和技术改造	3000	3113	3113
沂水县沂水镇沂河世纪广场商业小区开发	集体	其他	新建	9500	2475	2475
沂水县姚店子镇地下大峡谷沂水县姚店子镇地下大峡谷二期	私营	其他	扩建	3000	3000	3000
沂水县诸葛镇晟佰钛业有限公司地下洞采项目	私营	其他	扩建	4900	4960	4690
沂水县高桥镇鲁南漆业有限公司高档工业漆、树脂扩建	私营	其他	改建和技术改造	9000	3450	3450
沂水县黄山镇华涂纸品有限公司欣赏环保免烧砖供热系统	私营	其他	改建和技术改造	4800	4800	4800
沂水县黄山镇华辉橡塑有限公司新建	私营	其他	扩建	3000	1780	1780
沂水县沂水镇红城广场市政工程	集体	其他	新建	5500	1700	1700
沂水县黄山镇匡庄片区开发项目匡庄片区开发	集体	其他	改建和技术改造	5680	5680	5680
沂水县许家湖镇易联医药有限公司医药用品制造	私营	其他	扩建	6000	5410	5410
沂水县沂水镇爱美信家具公司二期工程	股份有限	其他	改建和技术改造	7000	2552	2552
沂水县四十里堡镇刘家官庄村社区建设项目	集体	其他	新建	1500	1500	1500
沂水县高桥镇临沂精和印刷制版有限公司印刷制版	股份有限公司	其他	扩建	7800	2814	2814
沂水县黄山镇蓬兴新型建材有限公司新建车间及新上保温隔热砌块生产设备项目	私营	其他	改建和技术改造	4000	4000	4000
沂水县四十里镇临沂申和益木业有限公司厂区扩建	其他有限责任公司	其他	改建和技术改造	3200	3200	3200
沂水县马站镇通源木业有限公司设备更新及基础设施建设项目	私营	其他	改建和技术改造	1000	1000	1000
沂水县马站镇东红公路商住楼开发公司商住楼开发项目	其他	其他	扩建	4800	4800	4800
沂水县马站镇临沂恒荣家纺有限公司新上一万纱锭绵纺项目	私营	其他	扩建	3200	3200	3200
沂水县沙沟镇福利工艺美术品厂新上箱包及服装技改	其他	其他	改建和技术改造	1500	1500	1500
沂水县杨庄镇北躲庄学校办公楼	集体	其他	改建和技术改造	1860	1860	1860
沂水县四十里镇山东鼎铭铝业有限公司铝型材加工一期	其他有限责任公司	其他	扩建	15000	9437	5103
沂水县沂水镇金梦园三期开发房地产开发	私营	其他	改建和技术改造	8500	7200	7200
沂水县沂水镇绿洲动物药业公司兽药生产	私营	其他	扩建	5000	1820	1820
沂水县景学选矿厂技改项目	私营	其他	改建和技术改造	3180	2150	2150
沂水县诸葛镇大诸葛村民委员会暖阳和流域商住楼开发	集体	其他	新建	1350	1350	950
新建冷库、加工车间及新上制冷设备项目	私营	其他	改建和技术改造	3100	3100	3100
沂水县高庄镇阳光馨苑小区房地产开发	其他有限责任公司	其他	新建	9500	9500	9500
沂水县道托镇元脉电子技术有限公司多媒体装备制造项目	私营	其他	扩建	5500	4144	4144
沂水县高桥镇泓泰木业有限责任公司板材加工	私营	其他	改建和技术改造	5000	5000	5000

项 目 名 称	注册类型	隶属关系	建设性质	投资规模	本年完成投资	到位资金
元脉电子商务有限公司新上	私营	其他	改建和技术改造	5500	5500	5500
康沂食品有限公司二期	私营	其他	扩建	2000	2000	2000
木器厂片区酒店及房地产开发项目	私营	其他	改建和技术改造	6900	1200	1200
沂水县高庄镇中心卫生院小区开发	集体	其他	新建	3500	3500	3500
沂水县四十里镇安顺装饰材料有限公司技改	其他有限责任公司	其他	改建和技术改造	3038	1580	1580
临沂方大果蔬有限公司临沂果蔬有限公司新建	私营	其他	改建和技术改造	1500	1500	1500
沂水县诸葛镇伟钢工贸有限公司新建	私营	其他	改建和技术改造	5600	2040	1860
沂水县沂水镇泓昌达机械公司机械加工	私营	其他	改建和技术改造	8000	3470	3470
沂水县高庄镇马兰村委会小区开发	集体	其他	新建	4800	4800	4800
沂水县沂水镇县府前街南关片区改造片区改造一期	集体	其他	新建	9800	2000	2000
沂水县圈里乡山东清沂石化有限公司 120 万吨改性沥青装置项目	私营	其他	新建	9796	9796	9796
沂水县高庄镇天源建材有限公司天源建材有限公司	其他有限责任公司	其他	改建和技术改造	3500	3500	3500
沂水县沂水镇文化旅游城房地产开发	私营	其他	新建	9900	4100	4100
沂水县马站镇九洲农机商场农用机械销售	私营	其他	改建和技术改造	1200	1200	1200
沂水县沂水镇御龙湾小区开发房地产开发	私营	其他	新建	9700	7340	7340
沂水县许家湖镇临沂佳轮汽车销售服务有限公司汽车销售	其他	其他	新建	5415	5415	5415
沂水县四十里镇福祥陶瓷有限公司日用陶瓷	其他有限责任公司	其他	改建和技术改造	3000	3000	3000
沂水县高桥镇小瓮山村骊山片区开发扩建	集体	其他	扩建	4800	4800	4800
沂水县黄山镇金兴地毯材料有限公司新上设备项目	私营	其他	改建和技术改造	2600	2600	2600
沂水县姚店子镇东水旺庄村委会小城镇建设	集体	其他	改建和技术改造	2000	2000	2000
沂水县四十里镇鼎润食品厂年加工 180 吨大豆制品项目	私营	其他	扩建	2000	2000	2000
沂水县崔家峪镇万国泓轮胎制造有限公司轮胎制造	私营	其他	扩建	16000	4096	16000
沂水县姚店子镇姚店子村委会小城镇建设	集体	其他	改建和技术改造	2000	2000	2000
沂水县高桥镇绿森塑木复合材料有限公司技改	私营	其他	改建和技术改造	4000	4000	4000
沂水县马站镇刘剑峰商务宾馆住宿餐饮服务	其他	其他	改建和技术改造	3600	3600	3600
沂水县院东头镇金世达硅砂厂石英砂石门南崖加工厂	私营	其他	扩建	5200	2630	2630
沂水县圈里乡祥顺货物配载有限公司货物配载	私营	其他	改建和技术改造	2280	2280	2280
沂水县黄山镇裕民液压机械厂新建车间及新增设备项目	私营	其他	改建和技术改造	1200	1200	1200
沂水县龙家圈镇兴达货物运输有限公司货物运输	其他有限责任公司	其他	改建和技术改造	1500	1500	1500
沂水县崔家峪镇荆山流域农业生态观光园农业生态观光	其他	其他	新建	5000	1176	5000
沂水县四十里镇斯科沃肥业(山东)有限公司颗粒钾肥项目	其他有限责任公司	其他	改建和技术改造	2550	2550	2550
沂水县崔家峪镇乐盛矿业有限公司技改	私营	其他	改建和技术改造	6100	6100	6100
沂水县沙沟镇富隆矿业有限公司扩建	其他	其他	扩建	1500	1500	1500
沂水县黄山镇中兴液压有限公司新上	私营	其他	扩建	4900	2990	2990
沂水县崔家峪镇农机局片区改造片区改造	其他	其他	新建	10500	10500	10500
沂水县马站镇宏伟大酒店改建	私营	其他	改建和技术改造	3000	3000	3000
沂水县姚店子镇姚店子村委会小城镇建设二期	集体	其他	改建和技术改造	4000	4000	4000
沂水县四十里堡镇郭家庄庄村新建社区	集体	其他	新建	2000	2000	2000
沂水县诸葛镇皓宇机械有限公司技改	私营	其他	改建和技术改造	1880	1880	1880
沂水县龙家圈镇滨河绿洲小区开发公司滨河绿洲小区开发	其他有限责任公司	其他	新建	38000	2998	39421

项 目 名 称	注册类型	隶属关系	建设性质	投资规模	本年完成投资	到位资金
沂水县崔家峪镇西虎崖生态观光生态观光	其他	其他	新建	3300	3300	3300
沂水县黄山镇明富食品有限公司新建厂房及设备项目	私营	其他	扩建	3000	3000	3000
沂水县龙家圈镇华政管业有限公司二期工程	私营	其他	扩建	5000	2000	2000
沂水县四十里堡镇中心卫生院居民楼建设	集体	其他	新建	1500	1500	1500
沂水县四十里镇和邦肉制品有限公司厂区扩建	其他有限责任公司	其他	改建和技术改造	4300	4300	4300
沂水县许家湖镇永鑫纺织有限公司成品纺织	私营	其他	扩建	1300	1300	1300
沂水县许家湖镇临沂嘉隆物流有限公司物流	其他	其他	新建	6000	6000	6000
沂水县四十里镇临沂福泰物流有限公司纸制品加工及物流服务	其他有限责任公司	其他	扩建	10000	5604	2935
沂水县诸葛镇明银日化有限公司洗涤用品加工项目	私营	其他	扩建	9800	6210	5510
沂水县四十里镇山东合邦食品有限公司本部扩建及基地建设项目	私营	其他	扩建	4500	2932	2932
沂水县马站镇乔家官庄新型建材建材加工项目	私营	其他	改建和技术改造	2500	1000	1000
沂水县许家湖镇临沂师范学院沂水分校教育教学	集体	市	新建	31000	6206	31000
沂水县道托镇人民政府阳光馨苑住宅小区配套设施	集体	其他	扩建	3150	3150	3150
沂水县许家湖镇沂水汽车客运站客运站	集体联营	其他	新建	5799	5799	5799
沂水县黄山镇沂水华美制衣有限公司新上服装加工生产线项目	私营	其他	改建和技术改造	1500	1500	1500
沂水县崔家峪镇海洋物流运输	其他	其他	新建	4200	4200	4200
沂水县崔家峪小学改造旧房改造	其他	其他	扩建	4600	4600	4600
沂水县四十里镇斯科沃肥业(山东)有限公司复合肥加工	其他有限责任公司	其他	扩建	8000	3557	3557
沂水县夏蔚镇中华文化太极城新建	其他	其他	改建和技术改造	4000	4000	4000
沂水县四十里镇新程金锣牧业有限公司新建	其他有限责任公司	其他	新建	3500	1754	1754
沂水县马站镇鸿发宾馆改建	私营	其他	改建和技术改造	2000	2000	2000
沂水县四十里镇安达肉联厂厂区扩建项目	私营	其他	改建和技术改造	3700	3700	3700
宏鑫矿产品贸易有限公司新上	私营	其他	改建和技术改造	5000	5000	5000
沂水县高桥镇临沂精和印刷制版有限公司印刷制版二期工程	股份有限公司	其他	扩建	4900	4900	4900
阳光馨苑房地产开发项目	私营	其他	改建和技术改造	3500	2297	2297
沂水县四十里镇山东万德大地有机食品有限公司微生物有机肥项目	股份有限	其他	改建和技术改造	5223	3156	3156
沂水县崔家峪镇临沂润地矿业有限公司技改	私营	其他	改建和技术改造	2400	2400	2400
沂水县院东头镇嘉华文化国际旅行社有限公司崖瀑谷景区开发	股份有限公司	其他	新建	15000	5460	5460
沂水县沂水镇热电公司管路供暖铺设项目	其他有限责任公司	其他	改建和技术改造	5600	2640	2640
沂水县夏蔚镇夏蔚西村沿街商住楼	其他	其他	改建和技术改造	3000	3000	3000
沂水县崔家峪镇金硕选矿厂技改	其他	其他	改建和技术改造	1600	1600	1600
沂水县崔家峪镇沂水鼎润化工科技有限公司技改	私营	其他	改建和技术改造	5200	5200	5200
沂水县许家湖镇鑫轮化工有限公司香料香精制造	私营	其他	扩建	5200	5200	5200
金篮子包装制品有限公司厂房建设项目	私营	其他	新建	1500	1500	1500
苍山县卞庄镇代村建设项目大型蔬菜基地建设项目	集体	其他	扩建	4000	4000	4000
苍山县兴明乡人民政府小型农田水利重点建设工程	集体	其他	改建和技术改造	1600	1600	1600
兰陵美酒能量系统优化技能改造工程	其他有限责任公司	其他	改建和技术改造	3857	3857	3857
苍山县尚岩镇寄宿制中心小学项目	集体	其他	新建	1200	1200	1200
苍山县车辋镇初级中学教学楼、宿舍楼及办公楼建设	国有	其他	新建	1500	1500	1500
山东一阳医药有限公司医药物流中心项目	私营	其他	改建和技术改造	9000	9000	9000

项 目 名 称	注册类型	隶属关系	建设性质	投资规模	本年完成投资	到位资金
苍山县卞庄镇公共交通换乘枢纽建设公共交通换乘枢纽项目	国有	县	扩建	2900	4000	4000
苍山县神山镇燕山官庄村民委员会居民小区楼及老年房项目	集体	其他	新建	1500	1500	1500
苍山县兰陵镇政府驻地道路建设项目	其他	其他	改建和技术改造	2100	2100	2100
苍山县卞庄镇大古庄村村民委员会旧村改造项目	集体	其他	改建和技术改造	6000	6000	6000
苍山县实验中学实验中学迁建工程	国有	县	改建和技术改造	4600	4600	4600
临沂宝润商贸有限公司丰成钢结构项目	其他有限责任公司	其他	改建和技术改造	5000	5000	5000
山东超伟保健品有限公司保健品生产项目	私营	其他	改建和技术改造	6000	6214	6214
会宝岭灌区续建配套及节水改造工程	国有	其他	改建和技术改造	2898	2898	2898
山东史贝美肥料开发有限公司三期南扩年产30万吨复合肥项目	私营	其他	改建和技术改造	10000	10604	10604
苍山县开发区供电所建设工程供电所项目	国有	其他	新建	2000	2000	2000
苍山县胜星食品机械厂机械厂扩建项目	私营	其他	改建和技术改造	1000	1000	1000
苍山县磨山镇河西村委会河西村新农村建设项目	集体	其他	新建	1500	1500	1500
苍山县鑫萌服饰有限公司鑫浩服装加工项目	其他有限责任公司	其他	新建	8000	8000	8000
临沂三信纸制品有限公司高档薄本生产线项目	私营	其他	改建和技术改造	6860	6860	6860
苍山县新兴乡鲲鹏矿业造粉厂厂房建设项目	其他	其他	改建和技术改造	1500	1500	1500
苍山县卞庄街道办事处计划生育服务中心建设项目	国有	县	新建	2100	2100	2100
苍山县电影院商业片区开发工程一期拆迁重建项目	集体	县	改建和技术改造	8500	8500	8500
临沂明耀汽车玻璃有限公司明耀汽车玻璃生产项目	其他有限责任公司	其他	改建和技术改造	4200	4200	4200
苍山县磨山镇皇甫寺村委会居民楼二期工程	集体	其他	新建	2000	2000	2000
苍山县贾庄乡黄庄社区建设项目黄庄社区建设项目	集体	其他	改建和技术改造	1000	1100	1100
苍山县水利局农村安全饮水工程	国有	县	改建和技术改造	2600	2600	2600
苍山县长城镇人民政府长城镇综合办公楼建设	集体	其他	新建	3000	3000	3000
临沂天邦木石纤维板有限公司厂房建设项目	其他	其他	改建和技术改造	5800	5800	5800
翔地制管三期扩建镀锌管材生产线	其他有限责任公司	其他	改建和技术改造	10000	10000	10000
苍山向城镇西城前村民委员会居民楼建设项目	集体	其他	扩建	5000	5000	5000
苍山县公路局206国道尚岩至枣庄界中修工程	国有	其他	扩建	1200	1200	1200
龙泉山庄项目建设一期	其他	其他	新建	7000	7000	7000
瑞安医疗器械生产项目	其他	其他	新建	2989	2989	2989
苍山县二庙乡赵楼村沿街楼建设项目	集体	其他	新建	1000	1000	1000
普金肥业生物有机肥生产线东扩项目	其他有限责任公司	其他	改建和技术改造	7600	7600	7600
华荣铁矿石地下开采项目	其他有限责任公司	其他	改建和技术改造	9200	9200	9200
东苑新区道路工程	国有	其他	改建和技术改造	1060	1060	1060
商用混凝土项目	其他	其他	改建和技术改造	6000	6000	6000
华兴面粉厂建设项目	私营	其他	新建	2000	2000	2000
田村居民楼建设	集体	其他	新建	1000	1000	1000
崔桥村居民楼项目	集体	其他	新建	3000	3000	3000
苍山县胜龙矿业有限公司地下开采项目	其他	其他	改建和技术改造	2900	2900	2900
临沂银果木业有限公司板材加工项目	私营	其他	改建和技术改造	1600	1600	1600
弘力格力电器零配件项目	其他有限责任公司	其他	改建和技术改造	10000	10000	10000
仓储设施、甩挂作业区停车场及设备购置	股份有限公司	其他	新建	3027	3027	3027

项 目 名 称	注册类型	隶属关系	建设性质	投资规模	本年完成投资	到位资金
苍山县安泰建设工程公司(中韩合资)服装加工项目	合作经营	其他	新建	8000	8000	8000
广州弘力物流公司苍山仓储物流项目	私营	其他	改建和技术改造	8000	8011	8011
苍山县尚岩镇小城镇改造工程镇驻地改造项目	集体	其他	改建和技术改造	2000	2000	2000
苍山县矿坑乡商贸城开发项目望林村商贸城开发项目	其他	其他	新建	3000	3000	3000
苍山县矿坑乡惠民庄村整村拆建项目	集体	其他	迁建	4500	4500	4500
临沂宝润商贸有限公司肉制品加工项目	私营	其他	改建和技术改造	5000	5000	5000
苍山县鲁南蔬菜运输有限公司玩具制造厂项目	私营	其他	改建和技术改造	1400	1400	1400
省级规范化初级中学校舍改造工程	集体	其他	改建和技术改造	2000	2000	2000
北营子村居民楼项目	集体	其他	新建	2600	2600	2600
苍山县长城水厂项目长城水厂项目	国有	其他	新建	1200	1700	1700
苍山县贾庄社区居民楼建设贾庄社区居民楼建设	集体	其他	新建	3200	3200	3200
苍山县琨鹏矿业有限公司地下开采项目	其他	其他	改建和技术改造	4100	4100	4100
苍山县供电局 220 千伏临沂兰陵输变电站工程项目	国有	县	改建和技术改造	11136	11136	11136
临沂嘉诚陶瓷有限公司仓库及窑炉改造项目	私营	其他	改建和技术改造	1460	1460	1460
苍山盛世天豪食品公司食品加工批发项目	私营	其他	改建和技术改造	6000	6000	6000
苍山创达砂浆有限公司预拌砂浆生产项目	私营	其他	改建和技术改造	10000	10000	10000
苍山县万利木业有限公司厂房建设项目	其他	其他	改建和技术改造	8500	8500	8500
苍山县丰达板材有限公司丰达生产加工项目	集体	其他	改建和技术改造	5000	5000	5000
临沂拓扑之鑫木业有限公司厂房扩建项目	其他	其他	改建和技术改造	2000	2000	2000
临沂创新门业有限公司厂房建设项目	其他	其他	扩建	1800	1800	1800
华宸陶瓷建材厂房建设	其他有限责任公司	其他	扩建	6000	6000	6000
苍山县勋源食品有限公司恒温库建设	其他	其他	改建和技术改造	1000	1000	1000
临沂华伟木业有限公司高档细木家具板生产项目	私营	其他	改建和技术改造	3500	3500	3500
临沂银岭纺织有限公司绳线加工项目	私营	其他	改建和技术改造	3600	3600	3600
苍山县水利局小型农水重点工程	国有	其他	改建和技术改造	3590	3590	3590
苍山县矿坑镇朱柳屯村整村迁建项目	集体	其他	迁建	4500	4500	4500
临沂亨丰木业有限公司板材加工生产项目	私营	其他	改建和技术改造	3600	3600	3600
苍山县磨山镇孙屯冷库厂房建设项目	私营	其他	改建和技术改造	3000	3000	3000
小汶河片区改造一期项目	集体	其他	改建和技术改造	8000	8000	8000
苍山县人民医院病房楼改扩建工程	国有	其他	扩建	12000	12000	12000
苍山县佰文食品有限公司冷库建设	其他	其他	新建	1000	1000	1000
海洋结构件机械配件加工西扩项目	其他有限责任公司	其他	改建和技术改造	6000	6000	6000
现代实验学楼项目	国有	其他	新建	2100	2100	2100
芦柞中西医结合医院项目	集体	其他	新建	2000	2000	2000
20 兆瓦光伏电池板及智能化流水加工车间提升项目	其他有限责任公司	其他	改建和技术改造	10000	10000	10000
富洋墙壁纸生产项目	其他	其他	改建和技术改造	7000	7000	7000
柳峪蔬菜标准化生产基地	集体	其他	新建	1200	1200	1200
苍山县向城镇东村村委蔬菜生产基地项目	集体	其他	新建	2000	2000	2000
苍山县鲁城乡太平铁矿厂地下开采项目二期工程	其他	其他	改建和技术改造	5900	5900	5900
苍山县神山镇青竹王作芳恒温库项目恒温库及食品仓储加工车间	私营	其他	扩建	1230	1230	1230

项目名称	注册类型	隶属关系	建设性质	投资规模	本年完成投资	到位资金
苍山县中源粉磨有限公司 120 万吨水泥项目	私营	其他	改建和技术改造	16000	16000	16000
临沂兴平装饰材料有限公司厂房建设项目	私营	其他	新建	5600	5600	5600
山东省东钢矿业有限公司地下开采项目	其他	其他	改建和技术改造	7200	7200	7200
苍山县鲁城乡东石门斗子山铁矿地下开采项目	其他	其他	改建和技术改造	5100	5100	5100
中钢集团山东矿业有限公司地下开采项目	其他	其他	改建和技术改造	9200	9200	9200
房岭村居民楼建设	集体	其他	新建	1600	1600	1600
山东金玺泰集团有限公司办公楼建设	其他有限责任公司	其他	新建	2200	2200	2200
泉山水泥 120 万吨/年水泥磨技改项目	其他有限责任公司	其他	改建和技术改造	13600	13600	13600
生产医用器材项目	其他有限责任公司	其他	新建	1500	1500	1500
苍山县南桥一中建设项目教学楼建设	集体	其他	新建	1100	1100	1100
苍山县卞庄镇小坊村委会淀粉加工项目	其他	其他	新建	4000	4000	4000
放马岭精砂提取和土地整理项目	其他有限责任公司	其他	改建和技术改造	3000	3000	3000
山东新天地现代农业开发有限公司农贸物流、仓储建设	股份有限公司	其他	扩建	17000	17000	17000
苍山县交通运输局 2011 年中央车购税补助县乡公路改造	国有	市	改建和技术改造	1296	1296	1296
苍山县皇埔寺村民委员会旧村改造项目	集体	其他	改建和技术改造	5000	5000	5000
华严轻质高强新型建材项目	其他有限责任公司	其他	改建和技术改造	8000	8000	8000
苍山县卞庄镇莲子江小学改造项目	其他	其他	改建和技术改造	1200	1200	1200
临沂苍山全科医院门诊楼、住院楼及附属设施建设	私营	其他	新建	3000	3000	3000
苍山县公路局沂台线苍山南段改建工程	国有	其他	改建和技术改造	4900	4900	4900
苍山县尚岩镇杨套村建设项目杨套村新农村建设项目	集体	其他	新建	2000	2000	2000
苍山县金昊硅砂有限公司铁矿地下开采项目	其他	其他	改建和技术改造	8000	8000	8000
苍山县东沭河故道片区综合治理指挥部安置房建设项目	集体	县	改建和技术改造	8500	8500	8500
苍山县鑫福源小区项目鑫福源小区建设项目	集体	其他	改建和技术改造	9700	9700	9700
苍山县粮食局面粉厂面粉生产项目	私营	其他	改建和技术改造	8000	8000	8000
苍山县层山镇重墩村建设工程重墩新农村建设工程(三期)	集体	其他	改建和技术改造	4000	4000	4000
苍山县新兴临枣铁路新兴物流园区物流园区建设项目	集体	其他	扩建	7000	7000	7000
苍山县新兴铁矿开采建设铁矿地下开采项目	私营	其他	改建和技术改造	3000	3000	3000
苍山县殡仪馆殡仪馆改造项目	国有	县	扩建	1258	1258	1258
邦尼涂层玻纤毡及玻纤天花板生产项目	其他有限责任公司	其他	改建和技术改造	13000	13000	13000
临沂嘉诚陶瓷有限公司烧砖窑炉项目	私营	其他	新建	1800	1800	1800
苍山县金信皮革有限公司污水处理再提高项目	其他有限责任公司	其他	改建和技术改造	2400	2400	2400
苍山县卞庄镇金陵小学项目学校改建项目	其他	其他	改建和技术改造	1500	1500	1500
苍山到兰陵镇混凝土搅拌站建设混凝土搅拌站项目	私营	其他	改建和技术改造	1100	1100	1100
苍山县尚岩镇西沭河治理项目西沭河治理项目	集体	其他	改建和技术改造	1000	1000	1000
上海双周机械有限公司贝特福电动车生产项目	私营	其他	改建和技术改造	20000	20000	20000
苍山县开发区变电站建设工程变电站建设项目	国有	其他	新建	3600	3600	3600
临沂浩硕矿业有限公司铁矿开采项目二期工程	其他	其他	改建和技术改造	4200	4200	4200
苍山县鲁城东石门福利铁矿地下开采项目	其他	其他	改建和技术改造	3200	3200	3200
费县新天大酒店新建营业楼及配套设施	私营	其他	扩建	4900	4900	4900
费县上冶镇李军压合板厂胶合板生产线技改	私营	其他	改建和技术改造	1800	1800	1800

项 目 名 称	注册类型	隶属关系	建设性质	投资规模	本年完成投资	到位资金
费县上冶镇宗庆压合板厂胶合板生产线新建	私营	其他	新建	1600	1600	1600
费县千百度服饰有限公司新建	其他有限责任公司	其他	新建	1800	1800	1800
临沂东和建筑材料有限公司建筑材料生产线新建	私营	其他	新建	1319	1319	1319
费县上冶镇连军压合板厂技改	私营	其他	改建和技术改造	1500	1500	1500
费县东方星海木业扩建	私营	其他	扩建	2960	2960	2960
费县从城建材厂生产线及配套项目新建	私营	其他	新建	3880	3880	3880
上冶镇胜利压合板厂新建胶合板生产线	私营	其他	新建	1700	1700	1700
生产线扩建	私营	其他	改建和技术改造	2620	2620	2620
泰森日利木业有限公司年产 15 万套复合门生产线	私营	其他	新建	8970	8970	8970
明石旅游景区建设	集体联营	其他	新建	3260	3260	3260
山东力同化工有限公司新增高速涂装线	私营	其他	新建	13000	13000	13000
费县上冶镇修贵压合板厂胶合板生产线新建	私营	其他	新建	1650	1650	1650
薛庄镇越洋木业有限公司扩建	私营	其他	扩建	3600	3600	3600
朱田镇金星建筑材料厂技改	私营	其他	改建和技术改造	3250	3250	3250
费县郝家村玩具厂生产线新建	私营	其他	新建	2960	2960	2960
山东华鑫佳升木业有限公司石膏生产线技改	私营	其他	改建和技术改造	1800	1800	1800
临沂市万顺海源木业有限公司胶合板生产线新建	私营	其他	新建	5120	5120	5120
费县盛宝木业有限公司改建木地板生产线	私营	其他	改建和技术改造	2100	2100	2100
山东光华纸业集团 1760 纸机改造	股份有限公司	其他	改建和技术改造	3000	3000	3000
费县鑫源塑编有限公司塑编生产线新建	私营	其他	新建	2000	2000	2000
石井镇石井村民委员会石井社区建设	其他	其他	新建	1895	1895	1780
扩建塑料编织袋生产线	其他有限责任公司	其他	扩建	4500	4500	4500
费县探沂镇大探沂公寓楼新建	集体	其他	新建	4350	4350	4350
临沂翰成食品有限公司肉鸡食品生产线建设	私营	其他	改建和技术改造	8800	8800	8800
费县上冶镇庆瑞压合板厂胶合板生产线扩建	私营	其他	改建和技术改造	1700	1700	1700
费县上冶镇大青太村委会沿街楼建设	其他	其他	扩建	1560	1560	1560
费县德志诚木业有限公司胶合板生产线新建	私营	其他	新建	1630	1630	1630
山东新时代药业有限公司万吨污水处理项目	合资经营	其他	扩建	12010	1740	2347
费县马庄镇大井头村委会大井头居民楼新建	集体	其他	新建	1600	1600	1600
临沂安泰塑业有限公司生产线扩建	私营	其他	扩建	1076	1076	1076
费县添润机械厂厂房及配套设施项目	私营	其他	新建	2216	2216	2216
费县费城镇方健机械制造有限公司新建	私营	其他	新建	2000	2000	2000
费县朱田镇人民政府中心街弱电下地	国有联营	其他	新建	1630	1630	1630
山东泽丰生物科技有限公司生产线续建	私营	其他	扩建	1200	1200	1200
费县盛祥板材厂生产线及厂房扩建	私营	其他	改建和技术改造	1580	1580	1580
费县嵘丰毛针织有限公司改建服务制品加工项目	私营	其他	改建和技术改造	3500	3500	3500
费县朱田镇孙丕星板厂胶合板生产线新建	私营	其他	新建	1640	1640	1640
新庄镇北创食品厂食品厂新建	个体户	其他	新建	1300	1300	1300
费县上冶镇恒发加工厂恒发加工厂新建	私营	其他	新建	1150	1150	1150
许家崖景区商住楼及配套设施建设	集体	其他	新建	4500	4500	4500

项 目 名 称	注册类型	隶属关系	建设性质	投资规模	本年完成投资	到位资金
费县和平士龙铸造厂改建旋切机系列产品项目	私营	其他	改建和技术改造	4500	4500	4500
临沂祊河国际影视城扩建	股份有限公司	县	扩建	25000	25000	25000
临沂天元装饰工程有限公司玻璃幕墙生产线扩建	私营	其他	扩建	6940	6940	6940
探沂镇嘉祥木业扩建交合板生产线	私营	其他	改建和技术改造	1100	1100	1100
费县上冶镇成才压合板厂胶合板生产线新建	私营	其他	新建	1850	1850	1850
费县上冶镇百强机械厂扩建	私营	其他	扩建	1200	1200	1200
费县费城镇瑞发机械厂扩建	私营	其他	扩建	1800	1800	1800
探沂镇薛家村村委会薛家村公寓楼新建	集体	其他	新建	3180	3180	3180
薛庄镇城阳村委会吉山居民楼扩建	集体	其他	扩建	1650	1650	1650
探沂镇新世纪木业有限公司新建办公、宿舍楼	私营	其他	新建	1300	1300	1300
费县龙山村黄烟烘烤厂	国有	其他	新建	1986	1986	1921
费县上冶镇志利压合板厂技改	私营	其他	改建和技术改造	1800	1800	1800
临沂高利峰焦化有限公司二期工程	私营	其他	扩建	9200	9200	9200
临沂海木业有限公司改建交合板生产线	私营	其他	改建和技术改造	3300	3300	3300
梁邱镇宏鑫化工有限公司技改	其他有限责任公司	其他	改建和技术改造	2900	2900	2900
探沂镇王富村民委员会王富沿街楼修建	私营	其他	改建和技术改造	1500	1500	1500
费县马庄镇俊江木业胶合板生产线技改	私营	其他	改建和技术改造	1030	1030	1030
费县刘庄镇韩来宝多层板厂胶合板生产线新建	私营	其他	新建	1700	1700	1700
临沂东泰磨具有限公司磨具生产线改造	私营	其他	改建和技术改造	4800	4800	4800
胡阳镇京江板厂多层板生产线新建	私营	其他	新建	2100	2100	2100
费县马庄镇金峰木业胶合板生产线技改	私营	其他	改建和技术改造	2600	2600	2600
薛庄商贸楼二期续建	私营	其他	新建	2216	2216	2216
费县传新木业新建胶合板生产线	私营	其他	新建	1700	1700	1700
费县沂蒙山旅游开发有限公司景点改造	私营	其他	改建和技术改造	2900	2900	2900
云瀑山庄新建	私营	其他	新建	2800	2800	2800
临沂康邦肥业有限公司生产线技术改造	私营	其他	改建和技术改造	1740	1740	1740
北小山河道整治工程	国有	其他	新建	1180	1180	1180
马庄镇纪环木业胶合板生产线扩建	私营	其他	扩建	1520	1520	1520
费县上冶镇庆华再生资源公司新建再生资源公司	私营	其他	新建	1350	1350	1350
费县上冶镇崇胜压合板厂扩建	私营	其他	扩建	1600	1600	1600
程庄社区续建	集体	其他	扩建	1360	1360	1360
费县临沂市曙光铸造有限责任公司铸造生产线综合节能技术改造项目	其他有限责任公司	其他	改建和技术改造	9428	2648	2648
费县费城镇社区居民楼及配套设施新建	集体	其他	新建	4800	4800	4800
费县上冶镇埠后村沿街楼新建	集体	其他	新建	1800	1800	1800
山东新时代药业有限公司克拉维酸钾扩建项目	合资经营	其他	扩建	5019	3354	3446
费县城北镇人民政府宿舍楼 3 号楼	集体	其他	新建	1200	1200	1200
费县晟利恒板材厂胶合板生产线新建	私营	其他	扩建	1600	1600	1600
费县城北镇永和村清和小区 3 号楼	集体	其他	新建	1100	1100	1100
费县天河木业有限公司改建科技木生产线	私营	其他	改建和技术改造	3600	3600	3600
费县新东方木业有限公司胶合板生产线新建	私营	其他	新建	7500	7500	7500

项 目 名 称	注册类型	隶属关系	建设性质	投资规模	本年完成投资	到位资金
上冶镇山大木业有限公司胶合板生产线改建	私营	其他	改建和技术改造	1820	1820	1820
费县大自然压合板厂生产线技改	私营	其他	新建	1800	1800	1800
朱田镇农网升级中低压项目改造工程	国有与集体联营	其他	改建和技术改造	1230	1230	1230
山东宏杨石化压力容器厂压力容器生产线	私营	其他	扩建	2600	2600	2600
费县以彩木业以彩木业生产线改造	私营	其他	改建和技术改造	1800	1800	1800
梁邱镇关阳司压合板厂新建	私营	其他	新建	1100	1100	1100
费县上冶镇明川木业有限公司生产线新建	私营	其他	新建	1760	1760	1760
体育中心新建	合资经营	其他	新建	5012	4322	4322
费县上冶镇紫荆路改造工程	集体	其他	新建	1200	1200	1200
南张庄乡供电所办公设施新建	国有	其他	新建	1600	1600	1600
临沂鲁发木业有限公司技改	私营	其他	改建和技术改造	3500	3500	3500
临沂盛和源饲料有限公司新建饲料生产线	私营	其他	新建	6000	6000	6000
费县上冶镇士常压合板厂技改	私营	其他	改建和技术改造	1500	1500	1500
凯林压合板厂技术改造	私营	其他	改建和技术改造	1750	1750	1750
费县繁荣多层板厂新建胶合板生产线	私营	其他	新建	1880	1880	1880
费县探沂吴振刚板厂胶合板生产线新建	私营	其他	改建和技术改造	2200	2200	2200
费县益鑫化工有限公司新建化工生产线	私营	其他	改建和技术改造	7505	7505	7505
薛庄镇大青山木业有限公司扩建	私营	其他	扩建	3000	3000	3000
费县费城镇长管庄居委会扩建3、4号居民楼及配套设施	私营	其他	扩建	2468	2468	2468
费县鸿福源木制品厂胶合板生产线扩建	私营	其他	扩建	1100	1100	1100
费县上冶镇龙云压合板厂胶合板生产线新建	私营	其他	新建	1700	1700	1700
芍药山手套厂手套生产线新建	私营	其他	新建	1260	1260	1260
费县朱田镇卧龙村民委员会综合食品公司新建	集体	其他	新建	2260	2260	2260
费县华箴彩印包装有限公司彩印生产线技改	私营	其他	改建和技术改造	4620	4620	4620
费县天一宝泓建材有限公司建材生产线新建	私营	其他	新建	3130	3130	3130
费县亿泰木制工艺品有限公司技改	私营	其他	改建和技术改造	2800	2800	2800
费县新龙化工有限公司扩建	其他有限责任公司	其他	改建和技术改造	1800	1800	1800
临沂市曙光铸造有限责任公司扩建铸造生产线	其他有限责任公司	其他	扩建	5600	5600	5600
薛庄镇金坤木业有限公司新建	私营	其他	新建	3000	3000	3000
山东久合木业有限公司胶合板生产线新建	私营	其他	新建	7380	7380	7380
费县上冶镇俊鑫峰木业有限公司续建	私营	其他	改建和技术改造	1100	1100	1100
费县城北镇城郊社区	集体	其他	新建	3900	3900	3900
临沂利发木业有限公司新建办公、宿舍楼	私营	其他	新建	1200	1200	1200
费县阳光塑料包装制品有限公司包装制品生产线扩建	私营	其他	扩建	9681	9681	9681
探沂镇张洪浦板材厂胶合板生产线新建	私营	其他	改建和技术改造	3100	3100	3100
临沂锦通木业有限公司新建胶合板生产线	私营	其他	扩建	3100	3100	3100
费县人民医院东院门诊病房综合楼改造	国有	其他	改建和技术改造	5100	5100	5100
探沂镇张家村委会道路修建	集体	其他	扩建	1100	1100	1100
费县传高木业生产线改造	私营	其他	改建和技术改造	1600	1600	1600
费县财源木业有限公司扩建胶合板生产线	私营	其他	扩建	2300	2300	2300

项 目 名 称	注册类型	隶属关系	建设性质	投资规模	本年完成投资	到位资金
费县费城镇巩庄居委会扩建3,4号住宅楼及配套设施	私营	其他	扩建	2615	2615	2615
山东光华纸业集团4台1760迁建及技术改造	股份有限公司	其他	改建和技术改造	5800	5800	5800
费县科技木业有限责任公司生产线新建	私营	其他	新建	1720	1720	1720
山东德胜工艺品有限公司新建无醛胶合板产品生产线	私营	其他	新建	3000	3000	3000
探沂镇赵贵材板材厂胶合板生产线改建	私营	其他	改建和技术改造	1900	1900	1900
费县上冶镇洪军配件厂洪军配建厂新建	私营	其他	新建	1200	1200	1200
临沂巨龙山旅游开发有限公司基建项目工程	私营	其他	新建	5400	5400	5400
费县马庄镇永金木业胶合板生产线技改	私营	其他	改建和技术改造	1800	1800	1800
费县马庄镇李伟压合板厂胶合板生产线技改	私营	其他	改建和技术改造	2100	2100	2100
费县上冶镇士华养鸡场养鸡场新建	其他	其他	新建	1500	1500	1500
费县传兴木业有限公司传兴木业刨花板自动生产线新建	私营	其他	改建和技术改造	2300	2300	2300
探沂镇仁和庄村委会公寓楼新建	集体	其他	新建	1400	1400	1400
临沂大成镜业有限公司浴柜生产线改建	私营	其他	改建和技术改造	1600	1600	1600
费县蓝天机动车检测有限公司扩建服务楼及购置配套设施项目	私营	其他	扩建	4000	4000	4000
费县泰森木业生产线改建	私营	其他	改建和技术改造	1280	1280	1280
费县马庄镇孝祥胶厂生产线技改	私营	其他	改建和技术改造	2200	2200	2200
上冶镇二村村民委员会志云沿街楼新建	集体	其他	新建	1200	1200	1200
费县费城镇费县三合商混有限公司新建	私营	其他	新建	3500	3500	3500
扩建酒店及其配套设施	私营	其他	扩建	4515	4515	4515
费县鑫运机械厂二期工程	私营	其他	扩建	4000	2780	4000
南张庄乡长玉胶合板厂胶合板生产线新建	私营	其他	扩建	1620	1620	1620
费县费城镇新埠村住宅楼建设	集体	其他	新建	2000	2000	2000
费县森多木业有限公司交合板生产线改建	私营	其他	改建和技术改造	1520	1520	1520
山东奥德燃气有限公司费县分公司扩建	私营	其他	扩建	4500	4500	4500
费县费城镇源丰淀粉制品有限公司扩建	私营	其他	扩建	3000	3000	3000
山东银光化工集团有限公司抽纱饰品生产车间扩建	其他有限责任公司	县	扩建	1000	1000	1000
城北综合商贸大楼综合大楼新建	其他	其他	新建	4840	4840	4840
青岛理工大学费县校区扩建	国有与集体联营	其他	扩建	3000	3000	3000
山东优优木业有限公司胶合板生产线扩建	私营	其他	扩建	6048	6048	6048
胡阳镇人民政府2011农业综合开发项目	国有	其他	改建和技术改造	2129	2129	2129
朱田镇人民政府沿街商贸楼建设	集体联营	其他	新建	2240	2240	2240
朱田镇供销合作社供销社办公楼沿街楼建设	集体	其他	新建	1165	1165	1165
费城镇泉子山村民委员会扩建居民楼及配套设施	私营	其他	扩建	4200	4200	4200
山东罗欣阳光包装制品有限公司包装制品生产线新建	私营	其他	新建	16037	16037	16037
山东驰丰化工有限公司塑料托盘生产线扩建	私营	其他	扩建	4300	4300	4300
费县睿霖板材厂生产线新建	私营	其他	新建	1350	1350	1350
费县传顺食品有限公司污水处理厂新建	私营	其他	扩建	2000	2000	2000
新时代宾馆新建	合资经营	其他	新建	9000	11305	11305
费县探沂镇俊民木工板厂木工板生产线新建	私营	其他	改建和技术改造	2650	2650	2650
费县路通交通设施厂新建	私营	其他	新建	1600	1600	1600

项 目 名 称	注册类型	隶属关系	建设性质	投资规模	本年完成投资	到位资金
费县秋林木业有限公司扩建	私营	其他	改建和技术改造	3600	3600	3600
双马路沿街楼新建	集体	其他	新建	2750	2750	2750
临沂江南香食品有限公司食品生产线技改	其他有限责任公司	其他	改建和技术改造	1294	1294	1294
探沂镇周京群板厂扩建胶合板生产线	私营	其他	扩建	1100	1100	1100
东方木业 UV 板生产线	私营	其他	改建和技术改造	3100	3100	3100
柴卜庄村民委员会沿街楼建设	私营	其他	扩建	2620	2620	2620
探沂镇比尔森工有限公司改建覆膜纸生产线	私营	其他	改建和技术改造	3600	3600	3600
费县刘庄镇费县盛达化工有限公司扩建	私营	其他	扩建	1200	1200	1200
费县城市生活垃圾处理厂新建	国有	县	新建	5815	5000	5000
费县工商联糖酒食品商会仓储物流城新建	私营	其他	新建	5160	5160	5160
南张庄乡本峰交合板厂胶合板生产线新建	私营	其他	新建	1680	1680	1680
费县金源工艺品有限公司技改	私营	其他	改建和技术改造	1580	1580	1580
费县上冶镇金洁木业有限公司胶合板生产线改建	私营	其他	改建和技术改造	1600	1600	1600
费县鑫龙胶合板厂胶合板生产线新建	私营	其他	新建	1500	1500	1500
上冶镇德超压合板厂交合板生产线改建	私营	其他	扩建	1600	1600	1600
费县大田庄乡危房改造项目	国有	其他	改建和技术改造	1638	1638	1638
费县城北镇崮子村社区	集体	其他	新建	3640	3640	3640
费县上冶镇永胜压合板厂技改	私营	其他	改建和技术改造	1800	1800	1800
卧龙山庄写生基地新建	私营	其他	新建	1600	1600	1600
山东吉祥装饰建材有限公司改建铝塑单板生产线	私营	其他	改建和技术改造	3900	3900	3900
费县上冶镇鑫源压合板厂交合板生产线改建	私营	其他	改建和技术改造	1700	1700	1700
梁邱镇鑫联矿业有限公司新建	私营	其他	新建	4900	4900	4900
山东华球国际贸易有限公司花生深加工二期工程	私营	其他	新建	1950	1950	1950
费县佳利板材厂新建	私营	其他	新建	3100	3100	3100
胡阳镇人民政府方马路拓宽改造工程	国有	其他	改建和技术改造	1905	1905	1905
费县广远制衣厂房及生产线扩建	其他有限责任公司	其他	改建和技术改造	2100	2100	2100
临沂冠亚日常用品制造厂新建厂房及配套设施	私营	其他	新建	3260	3260	3260
费县福泽木业有限公司新建	私营	其他	扩建	2960	2960	2960
费县华菱机动车检测有限公司新建机动车检测项目	私营	其他	新建	4869	4869	4869
费县刘庄镇人民政府刘庄镇义流路拓宽改造项目	私营	其他	新建	1720	1720	1720
刘庄镇义流路拓宽改造项目	国有	其他	新建	2000	2000	2000
费县刘庄镇刘继明多层板厂胶合板生产线新建	私营	其他	新建	1650	1650	1650
费县嘉华木业交合板生产线新建	私营	其他	新建	1420	1420	1420
临沂盛丰热力设备有限公司综合利用工业废渣生产新型建材制品项目	私营	其他	扩建	9200	9200	9200
临沂睿通木业有限公司胶合板生产线新建	私营	其他	扩建	1260	1260	1260
费县兴业机械厂厂房及配套设施项目新建	私营	其他	新建	1560	1560	1560
费县永和多层板厂生产线技改	私营	其他	改建和技术改造	1560	1560	1560
费县上冶镇宝林压合板厂技改	私营	其他	改建和技术改造	1650	1650	1650
费县上冶镇运礼压合板厂技改	私营	其他	改建和技术改造	1700	1700	1700
费县金荣机械有限公司机械加工生产线新建	私营	其他	新建	1280	1280	1280

项 目 名 称	注册类型	隶属关系	建设性质	投资规模	本年完成投资	到位资金
费县士国木业新建胶合板生产线	私营	其他	新建	1450	1450	1450
临沂金昌木业厂房生产线扩建	私营	其他	改建和技术改造	1100	1100	1100
营业楼及配套设施项目改建	私营	其他	改建和技术改造	1550	1550	1550
费县德发木业有限公司扩建刨花板生产线	私营	其他	改建和技术改造	3200	3200	3200
朱田河流域综合治理工程	国有	其他	扩建	5020	5020	5020
费县德发木业有限公司扩建刨花板生产线	私营	其他	改建和技术改造	3500	3500	3500
探沂镇华盛永彬木业有限公司扩建胶合板生产线	私营	其他	扩建	3100	3100	3100
费县沂蒙机械厂扩建年产 1000 台数控旋切机生产项目	私营	其他	扩建	6080	6080	6080
费县胡阳镇东风多层板厂新建	私营	其他	新建	1200	1200	1200
山东君兴木业有限公司新建	私营	其他	新建	4500	4500	4500
胡阳镇庆新木业板厂生产线新建	私营	其他	新建	2200	2200	2200
临沂鲲鹏木业有限公司多层板加工生产线	私营	其他	新建	1800	1800	1800
费县上冶镇庆营压合板厂胶合板生产线新建	其他	其他	新建	1600	1600	1600
玉泉玻璃二期工程	其他有限责任公司	其他	改建和技术改造	6300	6300	6300
平邑县名剑木业有限公司新建	私营	其他	新建	3000	3000	3000
临沂市泰达新型建材有限公司新上波镁纸项目	私营	其他	改建和技术改造	1900	1900	1900
临涧镇付家沟村社区建设	其他	其他	新建	2100	2100	2100
柏林镇太平石膏矿井下巷道建设	私营	其他	改建和技术改造	1860	1860	1860
平邑县辉煌合线厂新上合线生产线	私营	其他	新建	4000	4000	4000
临沂中海食品有限公司中海食品冷藏库	其他有限责任公司	其他	新建	4000	4200	2700
平邑县铜石镇卓家庄旧村改造	集体	其他	新建	1938	1180	1180
大魏庄沿街楼建设	其他	其他	新建	1500	1500	1500
下洼村下洼村居民楼工程	其他	其他	新建	1870	1870	1870
山东美丽石材有限公司盛源物流城	私营	其他	新建	5000	1200	0
东明至日照石油管道平邑段建设	国有	省	新建	17000	6000	4920
平邑县汶泗路道路修建工程	国有	县	改建和技术改造	6480	3680	2650
保太沂铭石膏粉厂石膏粉生产线	私营	其他	新建	1360	1360	1360
平邑县盛达木业有限公司木材加工	私营	其他	改建和技术改造	6000	6000	6000
丰阳镇姚友利商住楼项目	个人合伙	其他	新建	1800	1800	1800
汇源国际旅游超市	私营	其他	新建	9000	1100	0
平邑金太阳纸业业有限公司三期工程	其他有限责任公司	其他	改建和技术改造	2000	1560	0
平邑县仲村镇驿头村社区楼建设	集体	其他	新建	2000	2000	2000
平邑原田金银花专业合作社扩建	私营	其他	扩建	1590	1590	1590
平邑县中联水泥有限公司干法水泥建设项目	私营	其他	扩建	70000	38800	44000
临沂市家家旺食品有限公司扩建项目	其他有限责任公司	其他	改建和技术改造	3600	3650	3650
金银花深加工、罐头、果汁、纯净水生产线	私营	其他	新建	56000	8199	8199
平邑县永盛合线厂厂房扩建工程	私营	其他	改建和技术改造	5500	5500	5500
平邑县进堂大理石厂	私营	其他	新建	2400	2400	2400
平邑县保军花岗石矿有限公司采矿设备	私营	其他	扩建	5000	2470	3000
山东临沂临工汽车桥箱有限公司年产 MW515 变速箱 36 万台	其他有限责任公司	县	扩建	5000	2325	2325

项 目 名 称	注册类型	隶属关系	建设性质	投资规模	本年完成投资	到位资金
平邑县平邑镇西城社区宜家经典住宅小区	集体	县	新建	5000	4550	5000
山东环球印铁制罐有限公司彩色印铁及旋开盖生产线	其他有限责任公司	其他	改建和技术改造	5000	5038	3038
平邑县鑫升合线厂扩建合线生产线	国有	县	改建和技术改造	5253	2253	2253
平邑县平邑镇河湾社区明星居小高层精品住宅区	私营	其他	改建和技术改造	4000	1000	1000
明星居小高层精品住宅区	私营	其他	新建	9600	4052	4700
小南泉小康楼建设小康楼建设	集体	县	新建	8500	2600	2600
诚成合线有限公司新建	私营	其他	新建	3000	3000	3000
平邑腾峰纺织有限公司二期工程二期车间设备	股份有限公司	其他	改建和技术改造	5100	5186	5186
武台镇南武沟村居民楼新建	其他	其他	新建	1681	1681	1681
桃花源小区住宅楼	私营	其他	新建	7000	4100	1000
临沂金升源进出口有限公司扩建合线生产线	私营	其他	改建和技术改造	2000	2000	2000
周庄社区上楼工程	其他	其他	新建	2150	2150	2150
平邑县超越石材厂石材加工线建设	其他	其他	扩建	2800	2800	2800
地方镇政府沂阳路西延工程	国有	其他	新建	1800	1800	1800
长春石材有限公司新建	私营	其他	改建和技术改造	6000	3200	3200
山东绿源特种材料有限责任公司建设	国有	市	新建	5988	5988	5988
平邑县金磊合线有限公司合线生产线建设	其他	其他	改建和技术改造	2800	2800	2800
平邑县临涧镇联合超市新建工程	其他	其他	新建	1800	1800	1800
金牛木业三期扩建项目	股份有限公司	其他	扩建	1800	1800	1800
万庄工业园二次提升改造	集体	其他	改建和技术改造	1900	1900	1900
大涝泉村社区改造	其他	其他	新建	2800	2800	2800
南径村沿街开发工程	集体	其他	新建	2300	2300	2300
平邑博源汽车配件有限公司扩建	私营	其他	扩建	1600	1600	1600
保太镇高白壤村社区建设二期工程	集体	县	扩建	1800	1800	1800
平邑县星通石膏矿二期工程	私营	其他	改建和技术改造	1690	1690	1690
山东黄金归来庄矿业有限公司日处理矿石2000吨选矿厂及井下系统改造工程	国有	省	改建和技术改造	17000	7883	7883
平邑县福润木业板材厂板材加工项目	私营	其他	改建和技术改造	2442	2442	2442
卞桥镇美银石膏制品有限公司石膏粉加工	私营	其他	改建和技术改造	6700	6730	6730
平邑县铜石镇西皋村西皋河治理	集体	其他	改建和技术改造	3073	3150	3150
北方石材有限公司北方石材新建	私营	其他	改建和技术改造	9000	9882	9882
白彦镇下河社区社区居民楼建设	集体	其他	新建	2000	2000	0
平邑中诚砼浆有限公司扩建项目	私营	其他	扩建	2200	2200	2200
山东金信新型建材有限公司年产40000吨α-高强石膏粉项目	集体	县	改建和技术改造	7640	1055	1055
山东三利药业有限公司扩建	私营	其他	改建和技术改造	2300	2300	2300
平邑县仲村镇兴合村社区楼建设	集体	其他	新建	3300	3300	3300
平邑县天源食品有限公司生猪屠宰生产线一期工程	私营	其他	新建	6000	6000	6000
保太镇鲁埠村社区建设	集体	其他	新建	1700	1240	1100
羊城钢结构预制厂钢结构制造	私营	其他	新建	2700	2700	2700
临沂市清甜食品有限公司新上水果罐头生产线	其他有限责任公司	其他	改建和技术改造	5500	5800	5800
社区居民楼综合配套工程	集体	其他	改建和技术改造	1400	1400	1400

项 目 名 称	注册类型	隶属关系	建设性质	投资规模	本年完成投资	到位资金
平邑县仲村镇商住楼开发	私营	其他	新建	6500	2000	2000
临沂市龙康药业有限公司扩建	私营	其他	扩建	1520	1520	1520
平邑县盛龙石材有限公司石材生产线扩建	其他	其他	改建和技术改造	2300	2300	2300
卞桥镇左庄居民住宅楼	集体	其他	新建	1600	1200	1200
柏林镇柏林村商贸东区建设项目	集体	其他	新建	1900	1900	1900
购物广场建设项目	私营	其他	新建	5150	5150	5150
平邑华仁药业有限公司办公楼厂房建设	私营	其他	扩建	1980	1980	1980
保太镇后崖村社区建设	集体	其他	新建	1200	1200	1200
山东天元生物工程有限公司扩建	私营	其他	扩建	1360	1364	1364
柏林镇固城村社区居民楼建设	集体	其他	扩建	1900	1900	1900
山东康和畜牧有限公司生产线扩建项目	私营	其他	改建和技术改造	1670	1670	1670
青岛威振建材有限公司石膏粉生产线	私营	其他	扩建	2800	2800	2800
平邑县柏林镇富饶石膏矿二期井下巷道建设	私营	其他	改建和技术改造	1800	1800	1800
平邑县合盛合线有限公司合盛合线生产项目	股份有限公司	其他	新建	3500	3500	3500
柏林镇柏林村社区楼综合配套项目	集体	其他	新建	1700	1700	1700
临沂恒泰化纤厂一期工程	私营	其他	新建	6300	5000	5000
万家福花园	私营	其他	新建	26000	7342	7342
平邑县金银花发展有限公司物流港建设	私营	其他	扩建	7500	2490	2490
平邑镇政府城中村改造及居民上楼工程	集体	其他	改建和技术改造	9000	2600	2600
铜石镇铜石居委会居民楼开发二期工程	集体	其他	新建	2896	2954	2954
山东皇华新型建材有限公司新上覆膜线厂	私营	其他	扩建	3900	3900	3900
地方镇天成自来水公司技术改造	其他有限责任公司	其他	改建和技术改造	2600	2650	2650
保太中学新建餐厅公寓楼及配套设施	集体	县	改建和技术改造	2300	1040	970
卞桥镇镇前村商住楼	集体	其他	扩建	1200	1050	1050
山东拜尔建材有限公司3000万平米石膏板生产线	私营	其他	新建	5200	5200	5200
山东信邦矿业有限公司采矿设备	私营	其他	新建	1600	1600	1600
恒瑞机械有限公司	私营	其他	新建	2000	2000	2000
多尔多饰面天花板生产线新建	其他	其他	改建和技术改造	5650	5800	5800
平邑恒源药业有限公司建设	私营	其他	新建	1200	1200	1200
山东万枣膏业有限公司技术更新	私营	其他	改建和技术改造	2100	2100	2100
平邑信德食品有限公司生产线扩建	私营	其他	改建和技术改造	1700	1700	1700
蒙山装饰有限公司三合家园建设项目	私营	其他	新建	1600	1110	1110
平邑县郑城镇金盾金银花专业合作社建设	私营	其他	新建	1360	1360	1360
临沂正宏食品有限公司杀鸡	私营	其他	改建和技术改造	2100	2150	2150
平邑方圆药业有限公司基地建设	私营	其他	扩建	1800	1800	1800
北新建材新建	私营	其他	新建	9800	1830	1230
平邑县柏林镇石膏矿井下巷道综合治理工程	私营	其他	改建和技术改造	2300	2300	2300
地方镇政府小城镇改建提升	国有	其他	改建和技术改造	1200	1200	1200
临沂市奥德燃气地方分公司新建	其他有限责任公司	其他	新建	5100	5100	5100
平邑恒达药业有限公司建设	私营	其他	新建	1400	1400	1400

项 目 名 称	注册类型	隶属关系	建设性质	投资规模	本年完成投资	到位资金
平邑县红星石膏制品有限公司技术改造	私营	其他	改建和技术改造	1100	1110	1110
平邑武台镇武沟村垃圾处理场二期工程	集体	其他	扩建	2450	1065	0
平邑东泰建材有限公司新上新型石膏板生产线	私营	其他	改建和技术改造	2960	3150	3150
永盛电极铜管厂电子加工	私营	其他	扩建	2180	2180	2180
平邑县奥德燃气有限公司燃气管道建设	私营	其他	改建和技术改造	1500	1558	1558
万誉石膏制品厂技术更新	私营	其他	改建和技术改造	1700	1700	1700
工业园区基础设施配套建设工程	国有	其他	扩建	2460	2480	2480
华昇木业有限公司建设	私营	其他	新建	1410	1460	1460
临沂市辉煌食品有限公司罐头加工生产线	其他有限责任公司	其他	改建和技术改造	6600	6600	6600
平邑县地方镇大泉村开发楼二期工程	集体	其他	新建	1350	1400	1400
华阳油业有限公司扩建	私营	其他	改建和技术改造	4600	1400	1400
临沂华百购物中心建设项目	私营	其他	新建	12000	9600	9600
临沂市慧生饲料有限公司新建	其他有限责任公司	其他	新建	5500	5520	5520
恒基伟业技术更新	私营	其他	改建和技术改造	2300	2300	2300
安泰石膏矿业技术改造	私营	其他	改建和技术改造	2400	2400	2400
临沂康发食品饮料有限公司果酱生产线	其他有限责任公司	其他	改建和技术改造	4000	4100	4100
山东皇华新型建材石膏板生产线新建	其他	其他	改建和技术改造	7500	7990	7990
付华石膏粉厂石膏粉生产线	私营	其他	扩建	2900	2900	2900
平邑县宝平花岗石矿	私营	其他	新建	2500	2500	2500
临沂市瑞丰电器有限公司扩建	私营	其他	改建和技术改造	1230	1230	1230
平邑蒙博尔玩具厂开发有限公司新上生产线	私营	其他	改建和技术改造	1620	1620	1620
山东华勤建材有限公司新上生产线	私营	其他	扩建	2300	2300	2300
临沂市史氏食品有限公司扩建	私营	其他	改建和技术改造	1300	1300	1300
年产六千万件针织、服装项目	私营	其他	新建	7000	5500	5500
卞桥镇西卞桥村委会商住楼工程建设	集体	其他	新建	1260	1260	1260
山东新科药业有限公司	私营	其他	新建	2400	2400	0
平邑慧利纺织有限公司新建	私营	其他	扩建	1600	1600	1600
白彦社区居民楼工程	集体	其他	新建	2400	2400	0
年产 95 万吨水泥粉磨生产线项目	私营	其他	扩建	6366	6366	6366
厂房生产设备扩建工程	私营	其他	改建和技术改造	1200	1200	1200
丰阳镇东峨庄沿街开发楼项目	其他	其他	新建	1460	1460	1460
浚河源社区居民楼新建	其他	其他	新建	2346	2400	2400
开源纺织纺织品生产线	其他	其他	新建	3600	3600	3600
平邑县卞桥镇百荣购物广场建设	私营	其他	扩建	1680	1680	1680
平邑华泰石材有限公司新建项目	股份有限公司	其他	新建	6000	6000	6000
平邑县临涧镇桃沟村安子山旅游开发	其他	其他	新建	2580	2580	2580
石材加工生产线建设	其他	其他	改建和技术改造	3100	3100	3100
归来庄金矿选矿技术改造	国有	省	改建和技术改造	5896	4391	4391
石材加工生产线扩建	其他	其他	改建和技术改造	5600	5600	5600
北庞庄村社区改造工程	其他	其他	新建	2600	2600	2600

项 目 名 称	注册类型	隶属关系	建设性质	投资规模	本年完成投资	到位资金
临涧石材小区扩建工程	其他	其他	新建	3680	3680	3680
白彦镇白彦村沿街开发	集体	其他	新建	2600	2600	2600
临沂嘉泰木业有限公司新建	其他有限责任公司	其他	新建	3000	3200	3200
柏林镇南林村商贸服务项目	集体	其他	扩建	1980	1980	1980
临涧余粮店村居民上楼工程	其他	其他	新建	2950	2950	2950
临沂奇伟罐头食品有限公司果蔬生产线	其他有限责任公司	其他	改建和技术改造	3000	3600	3600
岳家村茂晓木业有限公司	私营	其他	扩建	2200	2210	2210
保太镇大三阳一村社区建设	集体	其他	新建	2300	2300	2300
关西庄居民楼基建	集体	其他	新建	2600	2600	2600
平邑光彦建材有限公司	私营	其他	新建	3200	3200	3200
魏庄苍山环山路建设基建	集体	其他	改建和技术改造	1865	1865	1865
平邑翔泰药业办公楼建设	私营	其他	新建	1600	1600	1600
山东万里来食品有限公司生产线建设	其他有限责任公司	其他	改建和技术改造	8000	8000	8000
厂房生产设备扩建更新工程	私营	其他	改建和技术改造	6625	6625	6625
平邑明德药业有限公司建设工程	其他	其他	改建和技术改造	6400	6400	6400
经济开发区毛家庄居民楼	其他	其他	新建	2100	2000	0
临沂伟力达机械有限公司	私营	其他	新建	2800	2800	2800
平邑县源升花岗石矿	私营	其他	新建	2000	2000	2000
岐古村沈兰安页岩砖厂	私营	其他	新建	1000	1001	1001
卞桥镇驻地商品房建设项目	其他联营	其他	新建	1780	1780	1780
山阴社区沿街楼工程	集体	其他	新建	2700	2700	2700
玉荣石膏矿除险加固	私营	其他	改建和技术改造	2300	2300	2300
平邑县蒙山旅游专线及地庞路建设项目	集体	县	改建和技术改造	5100	1840	1840
明珠花园商住楼建设	私营	其他	新建	2100	2110	2110
平邑县卞桥镇栏马新型建材厂页岩砖生产项目	私营	其他	改建和技术改造	5280	5280	5280
平邑县汇丰纸业有限公司三期无碳纸扩建项目	私营	其他	改建和技术改造	2100	2100	2100
平邑县宏祥石材生产线建设	其他	其他	改建和技术改造	3900	3900	3900
临涧镇宝山崮旅游业开发	其他	其他	新建	4400	4400	4400
殷家村矿业有限公司石料生产	私营	其他	新建	2100	2100	2100
顺强石材改建	私营	其他	改建和技术改造	5000	4648	0
黄坡社区居民楼建设	集体	其他	新建	2200	2200	0
金焱电子产品加工生产线新建	其他	其他	新建	2900	2900	2900
临沂市先锋塑钢有限公司	私营	其他	新建	2600	2600	2600
白彦镇下河社区黄烟基地建设	集体	其他	新建	1600	1600	1600
流庄社区基础设施建设	集体	其他	新建	4200	4200	4200
平邑县宝元有限公司井下石膏港道建设	私营	其他	改建和技术改造	1900	1900	1900
山东润鼎食品有限公司新上果汁果浆生产线项目	私营	其他	新建	1200	1200	1200
鲁美膏业技术更新	私营	其他	改建和技术改造	2700	2700	2700
流峪镇同盛村委会社区建设	集体	其他	新建	1500	1500	1500
伊韵雅服装有限公司设备更新	私营	其他	改建和技术改造	3000	3000	3000

项 目 名 称	注册类型	隶属关系	建设性质	投资规模	本年完成投资	到位资金
流峪镇垃圾处理厂新建	集体	其他	新建	2000	1350	1350
鑫岳建村有限公司技术改造	私营	其他	改建和技术改造	2000	2010	2010
流峪镇流峪村委会社区建设	集体	其他	新建	3000	1600	1600
临沂金泰药业基地建设	私营	其他	扩建	1600	1600	1600
中药材展览馆二期工程	私营	其他	扩建	5000	3000	3000
流峪镇金山社区建设社区建设	集体	其他	新建	1000	1000	1000
流峪镇永盛村委会社区建设	集体	其他	新建	2000	1050	1050
平邑县红盛石膏制品有限公司设备改造	私营	其他	改建和技术改造	1200	1250	1250
山东康贝德木业有限公司一期工程	合资经营	其他	新建	6000	6000	6000
山东保健药业有限公司扩建	私营	其他	改建和技术改造	5000	5000	5000
平邑中药材深加工有限公司新建	私营	其他	新建	1520	1520	1520
山东万佳建材有限公司新上生产线	私营	其他	扩建	2700	2700	2700
关庙村页岩砖厂改造	私营	其他	新建	1200	1200	1200
平邑县浚河治理二期工程	国有	县	改建和技术改造	7800	2029	2129
山东万兴水泥增强剂有限公司年产 30 万吨水泥增强剂项目	私营	其他	新建	8960	8960	8960
城镇商贸开发项目	集体	其他	改建和技术改造	1800	1800	1800
山东临沂瑞康药业有限公司新建	私营	其他	新建	2700	2700	2700
永胜药业有限公司扩建	私营	其他	扩建	2800	1100	1100
腾峰纺织新建	股份有限公司	其他	新建	15000	4864	0
郑城镇新农村建设沿街楼建设	私营	其他	新建	1560	1560	1560
莒南县道口乡豪龙劳保用品有限公司劳保用品生产	私营	其他	新建	5600	5600	5600
莒南县大店中心小学教学楼小学教学	国有	县	新建	1200	1205	1300
莒南县坊前镇凯乐鑫工贸有限公司公司技改	私营	其他	改建和技术改造	4860	5021	5021
莒南县板泉镇庞瞳纸业有限公司新上生产线	股份有限公司	其他	改建和技术改造	12000	1500	1500
莒南县道口乡长青生物制品有限公司生物制品生产	私营	其他	新建	1800	1800	1800
莒南县涝坡镇山东继春商务酒店有限公司商务酒店建设	私营	其他	新建	5000	3000	3000
莒南县大店镇文鑫食品机械加工厂食品机械加工	私营	其他	新建	2600	2600	2600
莒南县道口乡宏乐铸造有限公司机械铸件制造	私营	其他	新建	3000	3000	3000
莒南县相沟乡山东盛隆牧业有限公司公司技改	私营	其他	改建和技术改造	1100	1100	1100
莒南县开发区天普阳光饲料有限公司饲料生产项目	私营	其他	改建和技术改造	3600	3600	3600
莒南县开发区三方化工集团 20 万吨聚离子复合肥	股份有限公司	其他	扩建	8000	8028	8028
莒南县筵宾镇临沂福润食品有限公司食品加工厂建设	私营	其他	新建	2100	2100	2100
莒南县文疃镇南通万通工程有限公司商用混凝土生产	私营	其他	新建	5600	4600	4600
莒南县板泉镇天源钢铝制品厂钢铝日用品制造	股份有限公司	其他	扩建	1000	1000	1000
莒南县天光投资发展有限公司采暖工程建设一期项目	股份合作	其他	新建	20000	20000	20000
莒南县开发区宜尚包装有限公司纸箱加工项目	私营	其他	新建	3200	3200	3200
旺达科技 35KVA 变电输出工程	私营	其他	改建和技术改造	3000	3410	3500
国泰化工公司建设	股份有限公司	其他	扩建	10000	3000	3000
莒南县十字路镇裕兴集装箱拆解场报废集装箱、汽车的拆解等	私营	其他	新建	2000	2000	2000
莒南县开发区临沂同盛塑木材料有限公司塑木复合新型材料项目	私营	其他	新建	2000	2000	2000

项 目 名 称	注册类型	隶属关系	建设性质	投资规模	本年完成投资	到位资金
莒南县十字路镇高乡居广汇丰小区二期广汇丰小区扩建	私营	其他	扩建	2500	2000	2000
莒南县开发区青田塑料制品有限公司新型高温日光膜项目	其他有限责任公司	其他	改建和技术改造	4200	4470	4500
法兰坯和卷带生产项目二部分及 35KV 输变电工程	其他有限责任公司	其他	扩建	9770	9990	9990
莒南县相邸镇蓝天化工有限公司草甘膦生产线	私营	其他	新建	5000	5210	5210
莒南县筵宾镇炎帝太阳能有限公司公司扩建、设备购置	私营	其他	扩建	3000	3000	3000
莒南县开发区山东绿润食品有限公司冷链物流项目	其他有限责任公司	其他	改建和技术改造	7000	7450	7450
莒南县坊前镇(开发区东区)山东同三矿业有限公司同三矿业	私营	其他	新建	15000	8100	8500
莒南县开发区白龙居委会白龙居委安置小区项目	集体	其他	改建和技术改造	7500	1080	1080
莒南县板泉镇板泉后村村村委会阳光社区	其他	其他	新建	9600	9600	9600
莒南县相邸镇源泰家居用品有限公司公司建设	私营	其他	新建	7000	1000	1000
莒南县岭泉镇乐源蔬菜种植专业合作社蔬菜冬暖式日光温大棚	其他	其他	新建	1600	1600	1600
莒南县开发区碧海机械有限公司无菌包装生产线二期工程	其他有限责任公司	其他	扩建	9000	5190	5190
莒南县板泉镇庞曦纸业股份有限公司制浆车间及 5800 机组改造	股份有限公司	其他	扩建	6000	6000	6000
开发区大龄青年安置区	集体	其他	新建	4600	5035	5035
莒南县板泉镇华宝太阳能设备有限公司再生环保设备制造	私营	其他	改建和技术改造	2200	2200	2200
莒南县道口乡临沂汉邦劳保用品有限公司劳保用品生产	私营	其他	新建	4200	4200	4200
莒南县涝坡镇双丰塑料有限公司公司扩建及改进生产线	其他有限责任公司	其他	改建和技术改造	5143	5143	5143
莒南县洙边镇宝华化工有限公司异戊醇化工生产	私营	其他	扩建	3700	3700	3700
莒南县石莲子镇宇星牧业有限公司饲料加工	私营	其他	新建	2000	2000	2000
莒南县涝坡镇高家柳沟住宅楼建设住宅楼建设	集体	其他	新建	2000	1300	1300
莒南县板泉镇玉福木制品厂家具制造	私营	其他	扩建	2600	1900	2600
莒南县十字路镇富源居委会富源青年安置小区	集体	其他	新建	5000	2000	2000
莒南县洙边镇新绿食品有限公司肉制品加工	私营	其他	新建	2500	2580	2580
莒南县文疃镇正升佳和石业有限公司建筑用石加工	其他有限责任公司	其他	新建	2200	2200	2200
鸡龙河防洪生态工程一期	国有	县	改建和技术改造	7200	8047	8200
中孚管道燃气项目	其他有限责任公司	其他	新建	5000	5000	5000
莒南县涝坡镇大涝坡村委会红运小区住宅楼	集体	其他	新建	7000	4900	4900
莒南县道口乡中海生物工程有限公司公司二期扩建	私营	其他	扩建	2600	2600	2600
莒南县涝坡镇信义机械有限公司大件铸钢项目	私营	其他	扩建	6000	1000	1000
莒南县筵宾镇沙汪头五金厂瓦工用品制造	私营	其他	新建	1600	1600	1600
凯利化工有限公司二期工程	私营	其他	扩建	5000	5000	5000
莒南县涝坡镇 110KV 变电站变电站建设	国有	其他	新建	5000	4000	4000
莒南县道口镇康和生物科技有限公司康和生物科技公司	私营	其他	新建	6000	3000	3000
莒南县开发区临沂旺达科技有限公司法兰坯和卷带生产项目	私营	其他	新建	13000	13000	13500
莒南县涝坡镇人民政府沿街楼建设	集体	其他	改建和技术改造	2000	2000	2000
莒南县道口乡曹庄子村民委员会社区建设	集体	其他	扩建	3860	3860	3860
莒南县十字路镇朝阳社区委员会朝阳社区居民楼	集体	其他	改建和技术改造	3000	3000	3000
莒南县开发区山东玉剑磨具有限公司树脂砂轮生产项目	其他有限责任公司	其他	新建	5200	2722	2722
莒南县道口乡临沂安家电器有限公司安家电器电表箱生产	私营	其他	新建	3600	3600	3600
莒南县道口乡中孚天然气开发利用有限公司中孚天然气管道企业入气	私营	其他	新建	5500	5500	5500

项目名称	注册类型	隶属关系	建设性质	投资规模	本年完成投资	到位资金
莒南县洙边镇青宇食品有限公司乳饮料灌装	私营	其他	新建	5100	3200	3200
莒南县筵宾镇富隆铅业有限公司公司扩建及设备购置	其他有限责任公司	其他	扩建	5600	2500	2500
莒南县坊前镇蓝海石材有限公司矿山开采、建筑用石加工	私营	其他	新建	6820	6820	6820
莒南县十字路镇远通汽车商贸有限公司 16 个 4S 展厅	其他有限责任公司	其他	扩建	7500	2000	2000
莒南县涝坡镇丰盛食品有限公司丰盛休闲度假中心新建	私营	其他	新建	3000	1500	1500
莒南县相沟乡万兴饲料有限公司公司扩建增加产能	私营	其他	扩建	3000	3000	1500
莒南县开发区力源热电有限公司县城供热管道铺设改装	国有	县	改建和技术改造	10200	2400	2400
莒南县开发区鑫海科技有限公司三期矿热电炉建设项目二部分	其他有限责任公司	其他	扩建	30000	30280	30280
莒南县筵宾镇六合机械铸造有限公司铸造加工项目	其他有限责任公司	其他	新建	5500	5500	5500
莒南县开发区彭工铸造有限公司汽车桥壳生产线项目	其他	其他	新建	5800	5855	6000
莒南县道口乡中道口村委会道口社区建设	集体	其他	扩建	4800	4800	4800
莒南县洙边镇鸿兴塑业有限公司塑料制品生产	私营	其他	新建	3200	3200	3200
莒南县道口乡大有服装有限公司服装生产	私营	其他	新建	2200	2200	2200
莒南县坊前镇山东鑫盛达矿业有限公司铁精粉的采取与加工	私营	其他	新建	16000	16060	16060
莒南县岭泉镇粮食收储中心粮食储备库建设	国有	县	扩建	2800	2800	2800
莒南县板泉镇赵庄村委会居民楼建设	集体	其他	新建	1800	1800	1800
莒南县开发区翔宇牧业有限公司年产 10 万吨饲料项目	私营	其他	新建	3000	3858	3858
莒南县相沟乡凯达油脂有限公司二期扩建	私营	其他	扩建	1800	1800	1800
莒南县岭泉镇黄海路桥混凝土搅拌站商砼站点的建立	其他	其他	新建	3000	3200	3200
莒南县十字路镇众兴电子包装有限公司新兴电子包装公司新建	股份有限公司	其他	新建	5000	4000	4000
莒南县岭泉镇宝峰新型建材厂建筑材料制造	其他	其他	新建	6000	6100	6100
莒南县开发区葛秀刚骨科医院综合楼综合楼建设	其他	其他	新建	3800	3860	3860
中心小学教学楼建设	其他	其他	新建	1300	1300	1300
莒南县开发区宏远包装有限公司高档瓦楞纸板生产线扩建项目	其他有限责任公司	其他	改建和技术改造	4500	5410	5500
莒南县文疃镇凯盛塑胶有限公司年加工汽车配件 10 万套	其他有限责任公司	其他	新建	1560	1560	1560
莒南县开发区临沂鸿泰化工有限公司建设	私营	其他	改建和技术改造	41102	12022	12500
莒南县岭泉镇益群养殖专业合作社生猪标准化养殖基地	其他	其他	新建	6129	6130	6130
莒南县坊前镇大农药业有限公司自动化生产线改进升级	其他有限责任公司	其他	改建和技术改造	5130	5130	5130
莒南县汀水镇新程金锣牧业有限公司 6.5 万良种猪繁育项目二期工程	私营	其他	扩建	6500	3500	3500
莒南县岭泉镇布恩禽业有限公司高岭标准化养殖基地	其他有限责任公司	其他	扩建	5161	5235	5300
莒南县开发区管委会开发区 G4 路东段工程	集体	其他	改建和技术改造	1000	1000	1000
莒南县开发区翔鹏磨具有限公司树脂系列专用砂轮生产项目	私营	其他	新建	2600	3005	3005
莒南县开发区美达电力实业有限公司高压电缆生产项目	国有	其他	扩建	2800	2800	2800
莒南县岭泉镇变电站变电站扩容	集体	其他	改建和技术改造	1000	1000	1000
莒南县相邸镇兰润食品有限公司鸭业生产加工	私营	其他	新建	9000	9000	9000
莒南县岭泉镇临沂布恩禽业有限公司污水处理设施设备建设	其他有限责任公司	其他	改建和技术改造	1500	1500	1500
莒南县相沟乡利泰包装有限公司包装纸箱生产	私营	其他	扩建	1600	1600	600
莒南县开发区百特新材料有限公司纳米材料与硅橡胶生产项目	私营	其他	扩建	5100	5455	5455
莒南县坊前镇临沂京港商用混凝土有限公司商用混凝土的制造	私营	其他	新建	5700	3900	3900
莒南县交通局县城道路升级改造工程	国有	县	改建和技术改造	5160	5200	5200

项 目 名 称	注册类型	隶属关系	建设性质	投资规模	本年完成投资	到位资金
莒南县石莲子镇山东晨飞物流有限公司公司扩建	私营	其他	扩建	3000	3000	3000
莒南县道口乡良鑫铸业有限公司铸件生产线及工艺改进	私营	其他	扩建	5800	5800	5800
莒南县十字路镇玉丰液压机械厂液压机械等生产建设	私营	其他	新建	6000	4000	4000
莒南县洙边镇宝时年服装有限公司服装生产加工	私营	其他	新建	5300	5300	5300
莒南县筵宾镇龙派木业装饰设计有限公司产能转换、产品转换	私营	其他	改建和技术改造	1600	1600	1600
莒南县筵宾镇人民政府集中供水工程	集体	其他	改建和技术改造	5200	5200	5200
莒南县文疃镇海顺网具厂年加工网具 10 万套	私营	其他	新建	1200	1200	1200
莒南县开发区钓鱼台委员会滨河花园安置小区项目	集体	其他	改建和技术改造	6200	2720	2720
莒南县岭泉镇烟花爆竹厂厂房、库房建设及新上设备	集体	其他	改建和技术改造	3000	3200	3200
莒南县开发区燃气管道架设燃气管道架设	其他	其他	扩建	9500	2043	2043
莒南县筵宾镇东筵宾村委会社区住宅楼及沿街楼建设	其他	其他	扩建	2600	1200	1200
莒南县石莲子镇山东洪斌商砼有限公司商砼生产	私营	其他	新建	5700	5700	5700
莒南县坊前镇人民政府经济开发区东区道路建设	国有	其他	改建和技术改造	1500	1500	1500
莒南县筵宾镇长江五金工具有限公司厂房建设设备购置	私营	其他	改建和技术改造	5300	5300	5300
莒南县开发区汇力机械有限公司机械配件生产线	私营	其他	扩建	12000	9627	9627
莒南县开发区春林食品有限公司 2 万吨生物菌肥项目	私营	其他	改建和技术改造	4000	1000	1000
莒南县开发区开元物流有限公司冷链物流和万吨大米深加工项目	其他有限责任公司	其他	改建和技术改造	4727	5230	5230
莒南县住房和城乡建设局淮海西段改造工程	国有	县	改建和技术改造	2000	2000	1330
莒南县开发区管委会淮海路西段提升改造工程	私营	其他	新建	3960	4000	4000
莒南县石莲子镇临沂利磊玛铸造有限公司公司扩建	私营	其他	扩建	3600	3600	3600
莒南县十字路镇昊泰食品有限公司年产 10 万吨面粉项目	其他有限责任公司	其他	新建	5000	2000	2000
莒南县住房和城乡建设局隆山路中段改造工程	国有	县	改建和技术改造	2500	2500	2500
莒南县坊前镇中奥燃气有限公司燃气供应	其他有限责任公司	其他	新建	12000	12000	12000
莒南县洙边镇牧强生猪良种繁育中心良种猪繁育	私营	其他	新建	5600	1920	1920
莒南县开发区亚新包装有限公司塑料彩印包装材料生产	私营	其他	新建	5200	5600	5750
山东鑫海工业园三期矿热电炉建设项目	私营	其他	扩建	30000	30000	30000
莒南县板泉镇庞疃村委会居民楼建设	其他	其他	新建	1100	1100	1100
莒南县筵宾镇制管厂水泥预制品生产	私营	其他	新建	2600	2600	2600
莒南县相邸镇源泰家居用品有限公司公司扩建	私营	其他	扩建	5200	5200	5200
莒南县板泉镇临沂建德家居有限公司家居用品生产	其他有限责任公司	其他	新建	12000	12000	12500
莒南县文疃镇和邦矿业有限公司精铁粉筛选加工	合资经营	其他	新建	5900	5900	5900
莒南县汀水镇人民政府燃气管道建设	集体	其他	改建和技术改造	2600	2600	2600
莒南县板泉镇双泰果蔬有限公司果蔬加工	私营	其他	新建	3800	3800	3800
莒南县筵宾镇筵宾村村民委员会社区建设	集体	其他	改建和技术改造	3600	3600	3600
莒南县石莲子镇丰源果蔬合作社果蔬合作社	合资经营	其他	新建	1000	1000	1000
莒南县石莲子镇路华铸造有限公司管件铸造	私营	其他	新建	1700	1700	1700
莒南县相邸镇裕方化工有限公司化学中间品的生产	其他有限责任公司	其他	新建	5327	5350	5350
莒南县相邸镇鑫顺物流有限公司鑫顺物流二期工程	私营	其他	改建和技术改造	5627	5627	5627
莒南县开发区天成伟业有限公司五层瓦楞纸板生产线改造项目	私营	其他	改建和技术改造	1200	1200	1200
莒南县大店镇临沂港盛混凝土有限公司商品混凝土项目	其他有限责任公司	其他	扩建	6000	5100	5100

项 目 名 称	注册类型	隶属关系	建设性质	投资规模	本年完成投资	到位资金
莒南县人民医院病房综合楼扩建	国有	县	扩建	3660	3699	2209
莒南县文疃镇潘店石材城石材城建设	其他有限责任公司	其他	新建	6000	1000	1000
莒南县开发区山东富华建安集团商砼及仓储	其他有限责任公司	其他	新建	8900	9475	9500
莒南县开发区鑫海科技有限公司回转窑的购置与生产工艺改进	股份有限公司	其他	改建和技术改造	12000	3400	3400
蒙阴镇兴隆社区居民楼建设	其他	其他	新建	2500	2500	2500
桃墟镇杏山村桃墟镇杏山村居住小区建设工程	集体	其他	新建	1600	1600	1600
山东金源矿业有限公司设备维修矿井改造	私营	其他	扩建	3500	2100	2100
桃常公路(大庙至水营段)路面改造工程	国有	县	改建和技术改造	1120	1120	1120
蒙阴县振宇木业有限公司建设工程	私营	其他	扩建	3000	3000	3000
山东嘉鸿钢结构有限公司二期工程	私营	其他	新建	2000	2000	2000
山东蒙阴经济开发区管理委员会汶河三路改造工程	国有	其他	改建和技术改造	3000	3000	3000
蒙阴县旧寨中学综合实验楼建设	其他	县	新建	1000	1000	1000
临沂蒙山工程机械有限公司后车架生产项目	私营	其他	新建	8000	2130	2130
蒙阴县文友家禽养殖专业合作社二期工程	集体	其他	新建	2900	2900	2900
蒙阴兴农饲料有限公司饲料加工项目	私营	其他	新建	9450	1220	1220
野店镇苏家沟村新苏路建设	其他	其他	新建	3230	3230	3230
蒙阴县东汶河下游综合治理工程	国有	县	新建	2943	2221	1177
蒙阴宏润车辆机械有限公司梁山挂车项目	私营	其他	新建	5000	2860	2860
蒙阴县百花工业贸易有限公司百花源毛毯加工三期工程	私营	其他	扩建	4300	4300	4300
野店镇板古崖村野店至板古崖公路建设	其他	其他	新建	1500	1500	1500
蒙阴县华锐农机配件有限公司厂房扩建及设备购置	私营	其他	扩建	1600	1600	1600
山东蒙阴经济开发区管理委员会蒙山四路	国有	其他	改建和技术改造	3000	3000	3000
蒙阴金禾饲料有限公司购置饲料生产线	私营	其他	扩建	1600	1600	1600
蒙阴福山木业有限公司新建板材厂	私营	其他	新建	2650	2650	2650
山东华伟路面机械有限公司临工工业园路面机械项目	私营	其他	新建	30000	30000	30000
山东地下银河旅游开发有限公司景区扩建	其他有限责任公司	其他	扩建	1500	1500	1500
电热材料有限公司新建二期工程	私营	其他	新建	4500	3400	3400
山东中信钙业有限公司建设二期	股份有限公司	其他	扩建	8000	1020	1020
蒙阴县鑫龙矿业有限公司建设工程	私营	其他	新建	2000	2000	2000
蒙阴昌昊机械制造有限公司新建	私营	其他	新建	12000	12000	12000
金锣集团莫峪子养殖基地建设	其他有限责任公司	其他	改建和技术改造	6300	6300	6300
蒙阴尚名精工机械厂液压钻机生产项目	私营	其他	新建	3000	2350	2350
山东蒙阴经济开发区管理委员会新华路改造工程	国有	县	改建和技术改造	1200	1200	1200
山东蒙阴金恒宇建材有限公司场地扩建	股份有限公司	其他	新建	3600	3600	3600
蒙阴县岱崮镇坡里村民委员会住宅小区开发	私营	其他	新建	2900	2900	2900
界牌镇人民政府界牌至河头泉公路建设	国有	其他	新建	1600	1600	1600
蒙阴泰昌汽车配件厂基础设备建设	个体户	其他	新建	3000	1100	1100
桃墟镇金水河民俗旅游区建设工程	集体	其他	新建	1200	1200	1200
蒙阴镇东关居委居民楼建设	集体	其他	改建和技术改造	1500	1500	1500
南通纺织配件有限公司纺织配件生产项目	私营	其他	新建	5000	2450	2450

项 目 名 称	注册类型	隶属关系	建设性质	投资规模	本年完成投资	到位资金
蒙阴宽远机械有限公司建设	私营	其他	扩建	4800	4800	4800
山东蒙阴经济开发区管理委员会35千伏高压线路改线工程	国有	县	改建和技术改造	1000	1000	1000
蒙阴县鸿信木业有限公司扩建工程	私营	其他	扩建	2600	2600	2600
黄崖石英石矿业加工项目建设	其他	其他	新建	3830	3830	3830
蒙阴不锈钢制造有限公司建设	私营	其他	新建	2900	2900	2900
众翔机械车辆有限公司	私营	其他	新建	6000	3000	3000
孟蒙公路(垛庄至王麻段)路面改造工程	国有	县	改建和技术改造	1696	1696	1696
旧寨乡北楼村北楼文化广场建设	其他	其他	新建	1000	1000	1000
临沂金汇蒙山旅游资源开发有限公司蒙山会馆改造工程	私营	其他	改建和技术改造	3000	3000	3000
金城物流信息交易中心厂房扩建	其他	其他	扩建	1200	1200	1200
蒙阴县永旺砖厂砖厂转型	私营	其他	新建	1100	1100	1100
蒙山管委会桃花运源村别墅及配套设施建设	集体	县	改建和技术改造	1000	1000	1000
山东奥德燃气有限公司蒙阴分公司新建加气站及办公楼项目	私营	其他	扩建	2000	2000	2000
蒙阴瑞森锻造有限公司新建瑞森锻造有限公司	私营	其他	新建	9000	4860	4860
山东蒙阴经济开发区管理委员会汶河北岸综合开发	国有	县	改建和技术改造	6000	6000	6000
蒙阴镇石门村(二期)居民楼建设	其他	其他	扩建	3400	3400	3400
蒙阴县振兴运业有限公司厂地扩建及设备购置	私营	其他	扩建	2650	2650	2650
高都镇西住佛村高都型煤加工	私营	其他	扩建	4300	4300	4300
临沂原种猪养殖场二期工程	私营	其他	新建	6000	3100	3100
蒙阴县峻源汽贸有限公司扩建工程	私营	其他	扩建	3000	3000	3000
郑旺庄冬暖式大棚基地	集体	其他	新建	1500	1500	1500
青岛家用纺织项目	私营	其他	新建	9500	4440	4440
蒙阴县万事和机械有限公司厂地扩建及设备购置	私营	其他	扩建	2100	2100	2100
蒙阴县野店镇政府烟庄村河道治理	国有	市	改建和技术改造	1200	1200	1200
界牌镇朝仙桥村朝仙桥果品恒温库建设	私营	其他	新建	3500	3500	3500
野店镇朱家坡村苏家沟至朱家坡公路建设	其他	其他	新建	2300	2300	2300
蒙阴大和纺织有限公司新新购设备	私营	其他	扩建	4500	4500	4500
毛坪村旅游开发项目建设	其他	其他	改建和技术改造	4650	4650	4650
垛庄居委商住楼建设商住楼新建	私营	其他	新建	3200	3200	3200
宇峰皮革制品有限公司新建厂房,设备购置	私营	其他	新建	1200	1200	1200
新建蒙阴泰蒙物资燃料有限公司	私营	其他	新建	3000	3000	3000
蒙阴县旭东机械有限公司厂房扩建设备购置	私营	其他	扩建	1800	1800	1800
山东蒙阴金宇塑编有限公司厂房扩建工程	私营	其他	扩建	2000	2000	2000
蒙阴辉煌矿机有限公司设备购置	私营	其他	扩建	1200	1200	1200
欧曼汽车服务站蒙阴家兵服务站	私营	其他	新建	3000	1480	1480
蒙阴县烟草专卖局长明社区建设	集体	其他	改建和技术改造	2000	2000	2000
百花工业贸易公司新建二期工程(百花源毛毯加工)	私营	其他	新建	9000	4600	4600
蒙阴县杏山溶洞开发工程	集体	其他	新建	1500	1500	1500
蒙阴果品批发市场提升改造项目批发市场改建	其他	其他	改建和技术改造	3600	3600	3600
山东金达生物有限公司厂房扩建、设备购置	其他	其他	扩建	3000	3000	3000

项 目 名 称	注册类型	隶属关系	建设性质	投资规模	本年完成投资	到位资金
蒙阴福祥琉璃瓦厂建设	私营	其他	新建	2950	2950	2950
蒙阴正和机械铸造有限公司技改	私营	其他	新建	3200	3200	3200
云蒙路与高速路口环境整治工程	国有	县	新建	1400	1400	1400
蒙阴东辉能源有限公司公司新建	私营	其他	新建	6000	6000	6000
常路居委新村建设二期工程	集体	其他	新建	2600	2600	2600
蒙阴恒煜矿机有限公司厂房扩建设备购置	私营	其他	扩建	2800	2800	2800
山东蒙阴经济开发区管理委员会刘官庄商业街改造	私营	其他	改建和技术改造	2000	2000	2000
蒙阴军华液压机械有限公司设备购置	私营	其他	扩建	1800	1800	1800
蒙阴瑞祥钎具有限公司扩建项目	私营	其他	扩建	2000	2000	2000
蒙阴天和水利机械厂(蒙阴军利机械有限公司)机械加工项目	私营	其他	新建	9500	5070	5070
北京富亿农有限公司新建	私营	其他	新建	7000	3050	3050
钻机 and 数控机床制造项目	私营	其他	新建	15000	15000	15000
蒙阴华晟矿山机械有限公司厂房扩建及设备购置	私营	其他	扩建	2900	2900	2900
蒙阴县华腾装饰有限公司扩建工程	私营	其他	扩建	1200	1200	1200
蒙阴红燊机械有限公司铸造机械零部件生产项目	私营	其他	新建	6000	4300	4300
蒙阴通用机械有限公司厂房扩建及设备购置	私营	其他	扩建	2200	2200	2200
桃墟镇小城镇建设提升工程	集体	其他	改建和技术改造	1000	1000	1000
垛庄镇人民政府裕源路建设	集体	其他	改建和技术改造	2000	2000	2000
蒙山风景名胜区管理委员会路面的整理硬化等	国有	县	改建和技术改造	3200	3200	3200
朱郭公路路面改造工程	国有	县	改建和技术改造	1539	1539	1539
野店镇双全峪村双全峪矿业加工	私营	其他	新建	1230	1230	1230
蒙阴县长滢机械有限公司长滢机械公司新建	私营	其他	新建	4200	1470	1470
蒙阴世纪瑞凯服饰有限公司扩产项目	私营	其他	新建	3000	3000	3000
蒙阴兴和投资公司兴和工业园区建设	其他有限责任公司	其他	新建	9700	5600	5600
野店镇演马庄村演马庄村新农村整体建设	其他	其他	新建	4000	4000	4000
蒙阴县建业有限公司水泥预制厂新建	其他有限责任公司	其他	新建	5000	1500	1500
孟良崮工业园整体规划及承建	私营	其他	新建	9500	3000	3000
垛庄镇人民政府垛庄至薛庄路拓宽	集体	其他	扩建	2200	2200	2200
蒙泰公司新建(二期工程)	私营	其他	新建	9000	9000	9000
山东鑫力特建筑机械有限公司(蒙阴兴泰塔机制造有限公司)塔机制造项目	私营	其他	新建	9350	3590	3590
山东蒙阴经济开发区管理委员会东环路改造工程	国有	其他	改建和技术改造	3000	3000	3000
蒙阴镇城西工业园基础设施建设城西工业园区建设	其他	其他	新建	3200	1000	1000
蒙阴县东蒙幼儿园建设	集体	其他	新建	5200	5200	5200
沂蒙六姐妹纪念馆建设	其他	其他	新建	5120	5120	5120
岱崮镇腾达家具厂厂房改建	私营	其他	改建和技术改造	1000	1000	1000
蒙阴亿鑫塑胶有限公司二期工程	私营	其他	扩建	2600	1062	1062
蒙阴县鑫领机械有限公司不锈钢加工项目	私营	其他	新建	5000	2300	2300
蒙阴军盛锻造有限公司新建	私营	其他	新建	3300	1480	1480
野店镇演马庄村演马庄矿业加工项目	私营	其他	新建	3650	3650	3650
常路镇杨立军机械加工厂新建杨立军机械加工厂	个体户	其他	新建	3000	3000	3000

项 目 名 称	注册类型	隶属关系	建设性质	投资规模	本年完成投资	到位资金
蒙阴县恒通路桥工程处新建沥青混凝土拌合站	国有	其他	新建	3400	3400	3400
蒙阴县丰农生产资料有限公司场地扩建及新建办公楼	私营	其他	扩建	2900	2900	2900
蒙阴县桃墟镇大庙村桃墟镇大庙商业街开发建设工程	集体	其他	新建	1000	1000	1000
蒙阴国瑛制砖厂扩建厂房、砖窑,设备购置	私营	其他	扩建	3200	3200	3200
蒙阴县交通运输局坦常公路路面改造工程	国有	县	改建和技术改造	1486	1486	1486
蒙阴县常发矿山机械有限公司厂房扩建及设备购置	私营	其他	扩建	2600	2600	2600
旧寨乡于家岭村旧寨乡于家岭旧村改造项目	其他	其他	扩建	1500	1500	1500
蒙阴锦华印刷有限公司设备购置	私营	其他	改建和技术改造	1200	1200	1200
临沭县华诚商贸有限公司商住楼建设项目	私营	其他	扩建	4800	4800	4800
临沂金科铸造有限公司机械配件铸造加工项目	其他有限责任公司	其他	新建	6800	6800	6800
临沂运通商砼有限公司混凝土生产线新建	私营	其他	扩建	1750	1750	1750
临沭县白旆镇华南村供销综合超市新建	集体	其他	新建	1480	1480	1480
临沭县德义铸钢厂机械加工二期工程	私营	其他	扩建	3000	3000	3000
临沭县店头镇人民政府学校建设项目	国有	其他	改建和技术改造	1500	1500	1500
临沂速程工贸有限公司办公楼及自动落水生产线项目	其他有限责任公司	其他	改建和技术改造	4000	4000	4000
临沭县临沭街道镇北社区青年安置楼建设	集体	其他	新建	4500	4500	4500
黄峪社区居民楼建设项目	集体	其他	新建	9600	7205	7205
临沭县中兴铸造有限公司消失模项目	其他有限责任公司	其他	改建和技术改造	1500	1500	1500
青临高速临沭服务区新建	股份有限公司	市	新建	5000	5000	5000
临沭县青云卢官庄村卢官庄社区二期工程	集体	其他	改建和技术改造	4000	4000	4000
临沭县店头镇人民政府工业集中区基础设施建设	国有	其他	新建	2000	2000	2000
临沭县白旆镇柳庄村住宅楼新建	集体	其他	新建	2680	2680	2680
临沭县曹庄镇人民政府小城镇建设	国有	其他	扩建	5160	5160	5160
临沭县青云镇赵窝村兴华小区多层住宅楼建设	集体	其他	新建	5000	5000	5000
临沂长生园生态农业科技有限公司新建温室大棚	私营	其他	新建	8000	6000	8000
临沭县君道纸箱厂厂房建设	私营	其他	新建	5000	5000	5000
山东福瑞达生物科技有限公司办公楼、接待中心新建	其他有限责任公司	其他	新建	6000	6000	6000
临沭县临沭街道办事处顺河东路修建	国有	县	新建	2500	2500	2500
临沭县店头镇西措庄村花卉基地扩建	其他	其他	扩建	3000	3000	3000
临沭县灵龙针织服装有限公司厂房建设	私营	其他	新建	6400	6400	6400
山东兴华机械有限公司消失模项目	其他有限责任公司	其他	改建和技术改造	3000	3000	3000
临沂瑞吉制衣有限公司服装生产项目	其他有限责任公司	其他	新建	3000	3000	3000
山东鲁南大化肥业有限公司春雨复混园小区新建	私营	其他	新建	8000	1000	1000
山东宝来房地产开发有限公司宝来新天地商住楼项目	其他有限责任公司	省	新建	15000	7860	9100
临沂高盛肥业有限公司新建一条生产线	私营	其他	新建	4800	4800	4800
临沂固垒梁板构件有限公司双下板生产线新建	私营	其他	扩建	2640	2640	2640
临沭县朱仓乡人民政府沭干路拓宽	国有	其他	新建	3000	3000	3000
临沭县朱仓乡人民政府高速公路料场	国有	其他	新建	4800	4800	4800
临沭县朱仓乡人民政府东盘石材加工园区	其他	其他	新建	3500	3500	3500
临沂东隆家纺有限公司东隆家纺公司新建	私营	其他	新建	7500	7500	7500

项 目 名 称	注册类型	隶属关系	建设性质	投资规模	本年完成投资	到位资金
临沭县店头镇张庄村手套加工生产线项目	私营	其他	新建	2000	2000	2000
临沭县得耐力劳保用品厂劳保手套项目	私营	其他	新建	1500	1500	1500
临沭县土产杂品商贸有限责任公司土产杂品有限公司商场扩建	其他有限责任公司	其他	扩建	2000	2000	2000
临沭县南古镇醋庄社区桃园建设项目	集体	其他	新建	3000	3000	3000
临沭县店头镇西八里村社区二期工程	集体	其他	新建	6000	4300	4300
临沭县金盛源铸造有限公司污水自动化处理项目	私营	其他	改建和技术改造	4890	4890	4890
临沭县石门镇人民政府棠梨社区小康楼建设项目	其他	其他	新建	4200	4200	4200
临沭县鑫琪塑编制品有限公司厂房新建	其他有限责任公司	其他	扩建	2060	2060	2060
临沭县蛟龙镇人民政府龙窝灌溉清淤护坡工程	国有	县	改建和技术改造	1000	1000	1000
临沭县白旄镇华南村居民合作楼二期再建工程	集体	其他	扩建	6895	4588	4588
临沭县曹庄镇人民政府教育基础设施改造	国有	其他	新建	1260	1260	1260
临沂市正茂皮革有限公司皮革深加工及污水处理项目	其他有限责任公司	其他	改建和技术改造	4900	4900	4900
临沭县白旄镇教育委员会教委校舍改造项目	国有	其他	改建和技术改造	1120	1120	1120
临沭县盛达塑编有限公司厂房新建	其他有限责任公司	其他	新建	2270	2270	2270
临沭县常林车床加工厂数控车床铸件加工项目	私营	其他	改建和技术改造	2000	2000	2000
山东金源管业有限公司冷拔精加工项目	私营	其他	改建和技术改造	16200	16200	16200
临沭鲁源再生资源开发有限公司鲁源再生资源公司新建	股份有限公司	其他	新建	6000	6000	6000
临沭县瑞捷冶金设备厂冶金设备厂新建	私营	其他	新建	2100	2100	2100
临沭县醋庄采摘园配套基础设施建设二期项目	集体	其他	新建	1000	1000	1000
山东金源管业有限公司物流公司新建	私营	其他	扩建	6260	6260	6260
临沭县恒浩纺织制衣有限公司纺织生产线	私营	其他	改建和技术改造	9600	9600	9600
临沭县玉山镇营子村营子社区居民楼建设项目	集体	其他	新建	9680	9680	9680
山东东盛伊思德食品有限公司脱水生产线项目	私营	其他	新建	2000	2000	2000
临沭县第二实验小学实验小学新建	国有	县	新建	1400	1400	1400
临沂市欧冠陶瓷有限公司年产30万平方米陶瓷墙地砖生产线	集体	其他	改建和技术改造	5900	5900	5900
临沂市金蒙碳化硅有限公司碳化硅生产线扩建	其他有限责任公司	其他	扩建	5600	3900	5600
临沭县创伟铸造厂铸造加工项目	私营	其他	扩建	3000	3000	3000
临沭县店头镇新圩子村社区居民楼建设项目	集体	其他	扩建	4000	4000	4000
临沭县乐源食品厂糖果生产线	私营	其他	新建	1400	1400	1400
史丹利肥业有限公司液态硫酸铵转鼓造粒复合肥节能改造项目	其他有限责任公司	其他	改建和技术改造	7229	6229	6229
临沭县人民医院临沭县医院病房楼新建	国有	县	新建	5000	2353	2353
山东金源管业有限公司新型精密无缝管研发制造基地	私营	其他	改建和技术改造	21200	21200	21200
临沭县石门镇人民政府棠梨社区建设项目	其他	其他	新建	3650	1780	1780
临沭县大兴镇人民政府小城镇建设项目	国有	其他	新建	7200	7200	7200
临沭县朱仓乡人民政府朱仓乡冠山万亩茶园	集体	其他	新建	7000	1900	1900
山东临沭经济开发区张南埠子村张南埠子社区建设	集体	其他	新建	2000	2000	2000
临沭县金盛源铸造有限公司铸造产业基地项目	其他有限责任公司	县	新建	12510	12510	12510
临沭县金德意油脂加工厂饲料用油生产线	其他	其他	新建	4800	4800	4800
临沭县青云镇人民政府计生中心文化办公楼建设	国有	县	新建	2260	2000	2000
山东临沭经济开发区金堂社区金堂社区改造工程	集体	其他	新建	6000	2180	2180

项 目 名 称	注册类型	隶属关系	建设性质	投资规模	本年完成投资	到位资金
临沭县白旄镇人民政府沭河桥东整治改造工程	国有	其他	新建	8620	3768	3768
临沂市新马时装有限公司厂房及机器设备	其他有限责任公司	其他	新建	3980	3980	3980
临沂森威板业有限公司办公楼建设及生产线更新项目	股份有限公司	其他	改建和技术改造	3200	3200	3200
临沭县盛凯琳工艺品材料厂纺织及手套加工项目	私营	其他	新建	8600	8600	8600
临沂昊天太阳能材料有限公司年回收4万吨硅片切割废砂浆提纯碳化硅项目	其他有限责任公司	其他	新建	3328	3328	3328
临沭县白旄镇人民政府龙窝灌溉配套与节水改造工程	国有	其他	新建	3860	3860	3860
临沭县曹庄镇大哨村大哨社区整体新建	集体	其他	新建	9800	9800	9800
临沂万翔节能热源设备有限公司节能热源设备公司新建	其他有限责任公司	其他	迁建	2600	2600	2600
临沂运通商砼有限公司实验楼扩建	私营	其他	新建	2300	2300	2300
临沭县店头镇张庄村三期社区建设	集体	其他	新建	4000	1500	1500
临沭县临沭街道苍源居委会农产品交易市场建设	集体	其他	新建	4100	4100	4100
临沂欧贝化学有限公司表面施胶剂生产线	其他有限责任公司	其他	扩建	1460	1460	1460
临沭县顺达磨具厂砂布轮组装项目	私营	其他	新建	1000	1000	1000
临沭县曹庄镇王贺村王贺村生态养殖	集体	其他	新建	2980	2980	2980
临沂市天鹏金属制品有限公司分钉生产线扩建	私营	其他	改建和技术改造	2700	2700	2700
临沭县钰阳机械厂铸造加工项目	私营	其他	改建和技术改造	3000	3000	3000
临沭县圣德养殖场二期工程扩建项目	私营	其他	扩建	4900	4900	4900
金沂蒙集团有限公司5000吨/年左旋苯氨酸一期工程	其他有限责任公司	县	改建和技术改造	1500	1500	1500
临沂金正阳管业有限公司无缝钢管高效技改项目	其他有限责任公司	其他	改建和技术改造	22000	6000	6000
临沭县鲁南制杆有限公司电杆生产线	其他有限责任公司	其他	扩建	2800	2800	2800
山东远洋肥业有限公司60吨/年氨酸料复合肥技改项目	其他有限责任公司	县	改建和技术改造	3600	3600	3600
临沭县蛟龙镇人民政府镇驻地商贸楼建设项目	集体	其他	新建	1200	1200	1200
临沭县白旄镇人民政府水利重点县节水灌溉工程	国有	其他	新建	2140	2140	2140
临沭县汇翔机械铸造有限公司五金机械铸造项目建设	其他有限责任公司	其他	改建和技术改造	1800	1800	1800
临沭县金联祥铸造有限公司铸造二期加工项目	其他有限责任公司	其他	改建和技术改造	2000	2000	2000
临沂市广兴房地产开发有限公司临沭国际大酒店新建	其他有限责任公司	其他	新建	8000	6200	6200
临沭电子产品质量检测中心电子产品质量检测中心新建	私营	其他	新建	4800	4800	4800
史丹利化肥有限公司塔式造粒高氮缓释复合肥节能改造项目	其他有限责任公司	其他	改建和技术改造	9600	8100	8100
山东金正阳集团有限公司金正阳职工公寓	其他有限责任公司	其他	新建	2000	2000	2000
山东宝田石业有限公司宝田石业公司新建	私营	其他	新建	4500	4500	4500
临沭街道镇北社区旧城改造二期项目	集体	其他	新建	4500	4500	4500
山东富农达化肥有限公司年产45万吨复合肥生产线	私营	其他	新建	5600	2400	2400
临沭县临沭镇人民政府南外环新建工程	国有	县	新建	4800	1100	1100
山东金宝诚管业有限公司三辊连轧生产钢管技术项目	其他有限责任公司	其他	改建和技术改造	9500	9500	9500
山东富士化肥有限公司氨酸法转鼓造粒复合肥	私营	其他	改建和技术改造	4000	2000	2000
临沭县文鑫机械铸造厂机械铸造项目建设	私营	其他	新建	2850	2850	2850
临沭县鼎际五金工具有限公司新上生产线	私营	其他	新建	1890	1890	1890
临沭县洪明工艺品有限公司洪明柳业二期工程	私营	其他	新建	2000	2000	2000
临沭县临沭街道振兴社区安置楼建设	集体	其他	新建	3800	3800	3800
山东雷华塑料工程有限公司职工宿舍楼建设	其他有限责任公司	其他	新建	4970	4970	4970

项 目 名 称	注册类型	隶属关系	建设性质	投资规模	本年完成投资	到位资金
临沭县郑山街道办事处郑山南沟头旧村改造二期工程	集体	其他	单纯建造生活设施	2500	2500	2500
临沭街道镇北社区委员会社区内道路建设及污水管网建设	集体	其他	新建	1500	1500	1500
临沭县大兴镇千源家具专卖店店面建设	私营	其他	新建	4890	4890	4890
临沭县临沭街道办事处徐兴社区居民安置楼及别墅建设	集体	其他	新建	4000	4000	4000
临沭县鉴阳塑料制品有限公司聚丙烯改造项目	其他有限责任公司	其他	改建和技术改造	1500	1500	1500
临沂鲁临进出口建材有限公司厂房建设设备购置	其他有限责任公司	其他	新建	3000	3000	3000
临沂市启源服饰有限公司厂区建设	私营	其他	改建和技术改造	4900	4900	4900
临沭县邮政局大兴镇营业部建设	国有	县	新建	2060	2060	2060
临沭县中大商贸有限公司王朝大酒店改造	私营	其他	改建和技术改造	2500	2500	2500
临沭远通汽车贸易服务有限公司新建一期工程	私营	其他	新建	6000	2650	2650
临沭县蛟龙镇人民政府塘湾路整修复油工程	国有	县	扩建	2000	2000	2000
临沭本正电子衡器有限公司电子衡器生产线项目	其他	其他	新建	2760	2760	2760
临沭县大鼎贸易有限公司冷库及办公楼建设	私营	其他	新建	8600	8600	8600
临沭县玉山镇人民政府唐岭旧村改造项目	国有	其他	新建	4600	2954	2954
临沭县蛟龙镇人民政府蛟龙苗圃国道商贸楼建设项目	国有	县	新建	1500	1500	1500
临沭县金山碳化硅厂碳化硅厂新建	私营	其他	新建	1380	1380	1380
临沂市冠宇化工有限公司设备购置厂房建设	其他有限责任公司	其他	新建	3000	3000	3000
美高国际化工有限公司尿甲醛复合肥工程项目建设	其他有限责任公司	其他	扩建	2000	2000	2000
临沭县荣卫家居用品有限公司柳制品生产线新建	其他有限责任公司	其他	新建	2210	2210	2210
临沭金龙物流有限公司金龙物流公司新建	集体	其他	新建	2300	2300	2300
临沭县蛟龙镇人民政府苗圃商贸楼二期建设项目	国有	其他	新建	1700	1700	1700
临沭妮可儿婚纱服饰有限公司厂房建设购置设备	其他有限责任公司	其他	新建	1600	1600	1600
临沭县实验小学教学楼建设	国有	其他	新建	2500	2500	2500
山东雷华塑料工程有限公司史丹利小区新建	其他有限责任公司	其他	新建	9062	5062	5062
临沂金兴电子材料场厂房及设备购置	其他有限责任公司	其他	新建	5800	5800	5800
临沭县临沭街道河滨社区安置楼建设	集体	其他	新建	4000	4000	4000
山东琳恩国际贸易有限公司生产化妆品杀虫剂的项目	其他有限责任公司	县	迁建	8000	3000	3000
临沂市书圣酒业有限公司酒厂扩建及改造	其他有限责任公司	县	扩建	2600	2600	2600
山东新光实业集团有限公司纺织印染废水处理再提高工程	私营	其他	改建和技术改造	7421	3000	3000
临沂市圣曼帝门业有限公司一期	其他有限责任公司	县	扩建	5000	5000	5000
高新区罗西街道东朱隆村基础设施建设项目	集体联营	县	扩建	6060	6060	6060
临沂东正工贸有限公司高速路站厅生产线	其他有限责任公司	其他	改建和技术改造	2100	2100	2100
临沂和裕丰田 4S 店汽车销售	其他有限责任公司	其他	扩建	6000	6000	6000
中矿金鼎新厂生产线改造	股份有限公司	县	扩建	4000	4000	4000
雨兴管业(二期)二期 6	其他有限责任公司	其他	扩建	6000	6000	6000
山东卫康生物医药科技有限公司生产线改造	其他	县	扩建	4700	4700	4700
临沂市矿宝机械有限公司矿山机械制造项目	其他有限责任公司	县	新建	5000	5000	5000
临沂市大韩材料装饰有限公司装饰材料	其他有限责任公司	县	迁建	4000	4000	4000
临沂雪地瓷业有限公司扩建项目	股份有限公司	县	扩建	6000	6000	6000
山东合展机械制造有限公司矿山机械制造项目	其他有限责任公司	县	新建	5000	5000	5000

项目名称	注册类型	隶属关系	建设性质	投资规模	本年完成投资	到位资金
临沂硕丰家具有限责任公司高档家具生产项目	其他有限责任公司	其他	扩建	8000	1000	1000
临沂惟一斋有限公司宿舍楼项目	私营	其他	单纯建造生活设施	1000	1000	1000
山东三精制药有限公司生产线改造	其他有限责任公司	县	改建和技术改造	4500	4500	4500
临沂先锋科技有限公司生产线改造及厂区建设	其他有限责任公司	县	改建和技术改造	4000	4000	4000
山东凯米特铝业有限公司生产线改造	股份有限公司	县	扩建	3500	3500	3500
临沂格瑞食品有限公司生产线扩大	私营	其他	扩建	6000	6000	6000
山东鲁兴胶业有限公司年产1200万吨乳胶漆漆液万能胶的生产线	其他有限责任公司	其他	迁建	5000	1800	1800
宣城花园房屋建设	其他有限责任公司	县	扩建	4500	4800	4800
临沂金鹏轮胎有限公司轮胎生产项目	其他有限责任公司	其他	迁建	5000	5000	5000
山东高升建筑机械有限公司建筑机械生产项目	其他有限责任公司	其他	扩建	6000	1000	1000
山东金湖水水泥金湖水二期	股份有限公司	县	改建和技术改造	2000	2000	2000
临沂翔诚钢铁有限公司汽轮机拖动及生产线改造	其他有限责任公司	其他	改建和技术改造	5800	5800	5800
临沂万通物流有限公司厂房扩建	股份有限公司	县	扩建	6000	6000	6000
山东临沂金星机床有限公司生产线改造	股份有限公司	县	改建和技术改造	4000	4000	4000
山东联银钢管有限公司盘活恒昌管业	私营	其他	改建和技术改造	7000	7000	7000
山东惠特利新型材料有限公司一期	其他有限责任公司	县	迁建	6300	6300	6300
博胜机械生产线改造	私营	其他	改建和技术改造	4000	4000	4000
马厂湖九庄至新兴产业园线路改造九庄至新兴产业园线路改造	集体	其他	改建和技术改造	4000	4000	4000
临沂市盛永动力机械有限公司生产动力机械与配件的项目	其他有限责任公司	县	扩建	6000	3000	3000
临沂格瑞食品有限公司厂房格瑞食品有限公司厂房建设项目	私营	其他	新建	9000	7500	7500
临沂市鸿马装饰材料有限公司装饰材料	其他有限责任公司	县	扩建	6000	6000	6000
山东博发动力机械有限公司二期精密齿轮加工项目二期	合作经营	县	扩建	7000	4000	4000
临沂恒宇建陶有限公司新上生产线	其他有限责任公司	其他	改建和技术改造	5000	5000	5000
马厂湖镇新兴产业园亮化、绿化、道路建设	集体	其他	改建和技术改造	3000	3000	3000
金晶玻璃有限公司(二期)二期	其他有限责任公司	县	改建和技术改造	5000	5000	5000
马厂湖零距离休闲农家休闲生态园项目	私营	其他	扩建	5000	4000	4000
启阳路沿线燃气管道、下水管道铺设基础建设	集体	县	新建	4900	4900	4900
山东春光磁业有限公司盘活旭日花纸项目	私营	其他	改建和技术改造	6000	5500	5500
山东龙立电子有限公司高端电子元器件生产项目	其他有限责任公司	县	扩建	5000	1600	1600
山东利达铝业有限公司扩建及生产线改造	股份有限公司	县	扩建	8000	8000	8000
山东蓝博环保设备有限公司扩产项目	股份有限公司	县	扩建	5500	5500	5500
临沂市盛永动力有限公司二期	其他有限责任公司	县	扩建	8000	8000	8000
马厂湖镇枣临铁路枣临铁路	集体	其他	改建和技术改造	8000	1000	1000
临沂富茂管道燃气有限公司办公楼建设及管道延伸工程	其他有限责任公司	县	扩建	5800	5800	5800
山东盛世金兴有限公司制冷设备研发项目	其他有限责任公司	县	改建和技术改造	5500	5500	5500
临沂市罗庄区罗西塑料二厂扩建二期高档塑料生产线	其他有限责任公司	县	扩建	5200	5200	5200
临沂市恒麟环保科技有限公司陶瓷原料添加剂项目	其他有限责任公司	县	新建	2400	2400	2400
临沂鼎鑫高合金材料有限公司合金材料	其他有限责任公司	县	扩建	9000	9000	9000
临沂三威精密铸造有限公司精密铸造件生产线	其他有限责任公司	县	改建和技术改造	5300	5300	5300
沂光电缆电缆电线生产项目	其他有限责任公司	县	恢复	8000	3000	3000

项 目 名 称	注册类型	隶属关系	建设性质	投资规模	本年完成投资	到位资金
临沂君达瓷业有限公司建设日用瓷生产线	其他有限责任公司	县	新建	5500	5500	5500
博胜机械小型汽油和植保机械生产项目	私营	其他	改建和技术改造	12000	1000	1000
山东绿因药业有限公司生产线改造	其他有限责任公司	县	改建和技术改造	4800	4800	4800
临沂市高新区宏伟建材厂页岩砖扩建及改造	个体户	其他	扩建	2200	2200	2200
临沂富茂管道燃气有限公司管道扩建延伸工程	其他有限责任公司	县	扩建	2800	2800	2800
临沂圣亚铝业有限公司扩建铝型材生产线	其他有限责任公司	其他	扩建	5600	5600	5600
马厂湖镇临腾路绿化亮化下水管道临腾路绿化亮化下水管道	集体	其他	改建和技术改造	5000	1000	1000
山东惠特利新型材料(二期)二期	其他有限责任公司	县	扩建	9500	9500	9500
马厂湖镇马宅子村旧村改造(居民楼)	其他	其他	新建	16000	1350	1350
临沂鑫合顶饰材料有限公司高档铝合金集成吊顶生产线	其他有限责任公司	县	迁建	5400	5400	5400
临沂百汇纯净水有限公司生产纯净水、医用丁基胶塞	私营	其他	扩建	5100	2600	2600
临沂兴华医用器材有限公司生产线改造	其他有限责任公司	县	扩建	4500	4500	4500
山东秋田技研机械股份有限公司植保机械生产项目	私营	其他	迁建	5100	5160	5160
临沂北方焦化有限公司除尘设备	其他有限责任公司	其他	改建和技术改造	5000	5000	5000
1600吨大型精密磨锻件生产项目二期	股份有限公司	县	扩建	6000	4000	4000
临沂林海动力机械有限公司经营、设备项目	其他	其他	新建	2000	2027	2030
临沂鑫山水泥有限公司水泥粉磨站建设工程项目	私营	其他	新建	7200	7205	7210
施可丰化工股份有限公司硫包衣生产项目	私营	其他	改建和技术改造	1000	1060	1070
临沂经济技术开发区芝麻墩街道芝麻墩社区建设一期	集体	县	新建	20000	20332	20335
山东旭洋机械集团股份有限公司起重机干燥机生产项目	私营	其他	改建和技术改造	1000	1055	1055
国人西服有限公司综合楼、西服生产设备更新项目	私营	其他	改建和技术改造	5000	5283	5300
上海泰科有限公司重型拖拉机生产项目	私营	其他	新建	15000	11232	11235
临沂金盛机械配套有限公司机械配套生产项目	私营	其他	新建	6000	1457	1460
联邦家私(山东)有限公司锯木生产项目	私营	其他	改建和技术改造	2000	2140	2142
上海硕诚机械配件有限公司工程结构件制造生产项目	其他	其他	新建	15000	11047	11050
临沂经济开发区供电部及电力生产、检修及运行区等项目	其他	其他	新建	4900	5033	5035
临沂经济开发区建设局临工路东段建设	集体	县	扩建	3000	2490	2500
临沂胜代机械有限公司工程结构件一期生产项目	私营	其他	新建	9520	5034	5330
临沂康太食品有限公司食品加工项目	私营	其他	迁建	3000	3112	3115
临沂经济开发区芝麻墩街道办事处综合行政中心项目	其他	其他	新建	1500	1568	1568
临沂银风集团陶瓷分公司纸箱生产项目	私营	其他	改建和技术改造	2000	2086	2088
临沂长安物资工程机械有限公司4s店项目	其他	其他	新建	2000	1947	1980
临沂经济开发区人民医院	集体	县	扩建	35000	9309	9310
临沂经济开发区李公河社区范沟村沿街楼	其他	其他	扩建	2200	2282	2285
临沂经济开发区路网建设	其他	其他	扩建	9520	9527	9530
临沂市风机厂风机生产线改造项目	私营	其他	改建和技术改造	1000	1002	1010
泉州回头客食品有限公司食品生产项目	私营	其他	新建	10000	4863	4920
临沂梅开置业有限公司废旧钢铁分拣项目	私营	其他	改建和技术改造	12000	7349	7350
临沂经济开发区芝麻墩街道钢材市场沿街楼二期项目建设	私营	其他	扩建	9725	4634	4810
山东翔宇健康制药有限公司红衣补血口服液生产项目	私营	其他	改建和技术改造	2000	2055	2060

项 目 名 称	注册类型	隶属关系	建设性质	投资规模	本年完成投资	到位资金
临沂隆源化工有限公司年产2万吨甲酸一期生产项目	私营	其他	改建和技术改造	3000	3100	3110
临沂蓝天锅炉公司锅炉除尘器生产项目	私营	其他	改建和技术改造	5000	2460	2460
临沂鲁发建材公司建材机械配件生产项目	私营	其他	新建	12000	5723	5800
山东鲁一机械有限公司新型设备生产线项目	私营	其他	新建	25481	18876	18880
山东华兴置业有限公司名都国际华兴商务大厦项目	私营	其他	新建	12000	1020	1050
临沂玉鑫建安设备有限公司建材加工	其他	其他	新建	11000	8071	8080
临沂山清水秀机械有限公司机械制造项目	其他	其他	改建和技术改造	2500	1380	1380
临沂金大陆再生资源有限公司废旧金属加工	其他	其他	新建	7000	2062	2062
临沂经济开发区梅埠街道月亮湾社区新宅子居委楼还建	其他	其他	迁建	1313	1346	1346
临沂艳堂工艺品厂新建办公楼、生产车间	其他	其他	新建	3000	1208	1208
临沂三艺商贸有限公司农贸市场项目	其他	其他	新建	8000	3437	3500
临沂鑫缘合成铝业有限公司铝制品材料加工项目	私营	其他	改建和技术改造	8000	3238	3240
临沂胜代机械有限公司挖掘机配件二期扩建项目	私营	其他	改建和技术改造	6000	6130	6135
临沂远博化工有限公司化工产品生产项目	私营	其他	改建和技术改造	8000	2477	2477
临沂龙辉物资有限公司办公楼项目	其他	其他	新建	3000	1306	1310
临沂天宏科技有限公司有机肥料生产项目	私营	其他	新建	2500	2570	2572
山东顺联重工机械有限公司机械生产项目	私营	其他	新建	13000	5197	5200
临沂临工德鑫机械有限公司挖掘机配件及变距器生产项目	私营	其他	改建和技术改造	3000	3190	3200
临沂经济开发区月亮湾社区陈湖居委楼还建	其他	其他	扩建	7200	4406	4960
临沂恒昌金属制品有限公司铜材加工项目	私营	其他	改建和技术改造	10000	2842	2850
临沂力奥机械有限公司起重设备生产项目	私营	其他	改建和技术改造	2000	2340	2342
临沂晟家太阳能热水器有限公司太阳能制热设备生产项目	私营	其他	新建	2990	3110	3112
临沂临工金利工程机械有限公司技术改造项目建设	其他	其他	改建和技术改造	6500	6807	6810
临沂经济开发区第三十一中学	国有	县	新建	4500	1474	1480
山东裘源皮毛交易市场有限公司皮毛交易市场项目	私营	其他	新建	15000	16952	16955
临沂华澳新能源有限公司年加工60万吨煤焦油项目	私营	其他	新建	30000	14569	14570
临沂市华利特塑料有限公司包装材料生产项目	其他有限责任公司	其他	新建	12000	7957	7960
临沂经济开发区皇山社区埠前店沿街楼项目	其他	其他	扩建	1400	1430	1432
临沂迪尚服装有限公司服装生产项目	私营	其他	改建和技术改造	1000	1042	1043
临沂瑞源工贸有限公司三期技改扩建项目	私营	其他	改建和技术改造	6000	6146	6150
临沂林芝塑料有限公司沿街楼建设项目	其他	其他	新建	2000	2194	2200
临沂永泽置业有限公司永泽花园项目	合资经营	市	新建	12000	7577	7580
山东施丰化工有限公司年产30万吨化肥原料项目	其他有限责任公司	其他	改建和技术改造	25000	6779	6780
天丰新能源股份有限公司太阳能生产项目	私营	其他	新建	25000	8167	8330
临沂经济开发区皇山社区指挥庄沿街楼	其他	其他	扩建	1500	1732	1735
临沂大众印务有限公司齐鲁晚报记者站及报刊印刷项目	其他有限责任公司	市	新建	5000	3553	3555
临沂京华钢材有限公司沿街楼	其他	其他	新建	5500	2257	2260
临沂经济开发区东城花园社区还建	集体	县	扩建	20000	2961	2965
临沂经济开发区绿化、亮化及设施维护	其他	其他	扩建	6500	6503	6505
临沂汇森再生资源有限公司废旧农机电机加工项目	其他	其他	新建	9600	6692	6693

项 目 名 称	注册类型	隶属关系	建设性质	投资规模	本年完成投资	到位资金
临沂兴杭铝业有限公司铝制品加工项目	其他	其他	新建	7000	3987	4100
临沂长城机动驾驶员培训公司长城驾校	其他	其他	新建	5000	1097	1097
临沂亿铭复合材料有限公司不干胶生产项目二期工程	私营	其他	改建和技术改造	2000	2050	2051
临沂瑞钢联管业有限公司新上 10 万吨 159 生产线项目	私营	其他	改建和技术改造	7000	7056	7057
临沂中燃城市燃气发展有限公司加气站项目	私营	其他	改建和技术改造	2000	2008	2010
临沂中再生联合发展有限公司废旧金属加工项目	私营	其他	改建和技术改造	6000	3634	3700
临沂元丰建设工程有限公司总部办公及商住项目	私营	其他	新建	15000	7032	7035
临沂金轮机械有限公司旋切机制造生产项目	其他	其他	新建	15000	13528	13530
临沂经济开发区供水管网建设	其他	其他	扩建	2238	2328	2330
山重建机有限公司一期中小型挖掘机 10000 台综合生产配套建设	其他有限责任公司	市	改建和技术改造	27420	14473	14500
临沂经济开发区芝麻墩街道钢材市场沿街楼建设一期工程	私营	其他	新建	9682	5002	5010
盛唐商砼混凝土项目	私营	其他	新建	3200	3200	3200
临沂君临食品有限公司	私营	其他	新建	5000	5000	5000
临港产业区壮岗镇莒南县长盛包装材料有限公司	私营	其他	新建	5000	2200	2200
壮岗镇西演马社区社区建设二期工程	集体	其他	新建	1500	1500	1500
山东华兴置业集团有限公司裕祥嘉园	私营	其他	新建	12000	9700	11000
临沂港田物流有限公司厂房建设	私营	其他	新建	5000	5000	5000
山东蓝海石油化工有限公司聚丙烯装置	私营	其他	新建	9987	9987	9987
临沂兴盛电子材料有限公司厂房建设	私营	其他	新建	5800	5800	5800
临沂国泰炭业二期工程一厂房建设	私营	其他	改建和技术改造	1500	1500	1500
隆盛木材加工园	私营	其他	改建和技术改造	22000	22000	21200
翔龙管业有限公司 150 万吨高压无缝钢管项目	私营	其他	改建和技术改造	40000	24200	24200
临沂金誉石化液化气深加工项目二期	私营	其他	新建	26000	26000	26000
佰斯特铝业科技有限公司厂房建设	私营	其他	新建	8300	8300	8300
盛唐大酒店基础设施建设	私营	其他	新建	9600	9600	9600
临沂润泽食品有限公司厂房建设	私营	其他	新建	4000	4000	4000
临沂金港化工有限公司厂房建设	私营	其他	新建	4000	4000	4000
团林镇博林榨油生产线建设	私营	其他	新建	2000	2000	2000
临港旭港木业有限公司厂房建设	私营	其他	新建	9000	9000	9000
临沂栾景新型材料有限公司页岩砖	私营	其他	新建	2000	2000	2000
临沂羿润建材有限公司厂房建设	私营	其他	扩建	5000	5000	5000
临港产业区坪上镇临海驾校	私营	其他	新建	2600	1660	1660
临沂赛特电子科技有限公司厂房建设	私营	其他	新建	5600	5600	5600
临沂泰来塑业有限公司年产 6000 吨集装袋项目	私营	其他	新建	5404	5404	5404
临沂九坊新型建材有限公司页岩砖生产	私营	其他	新建	1420	1420	1420
山东景耀集团有限公司专用瓶深加工项目	其他有限责任公司	市	改建和技术改造	13657	13657	13657
朱芦镇址坊社区二期工程	其他	其他	迁建	10000	10000	10000
山东春雨木业有限公司木材加工	其他	其他	新建	8000	8000	8000

5-6 全市主要年份住宅建设情况

单位:万元、平方米

年 份	全市住宅业合计		房地产开发单位		企事业单位建房	
	投资额	施工面积	投资额	施工面积	投资额	施工面积
1978	1266	180035	—	—	1266	1880035
1979	1472	201675	—	—	1472	201675
1980	2196	300341	—	—	2796	300341
1981	1835	240051	—	—	1835	240051
1982	3655	458830	—	—	3655	458830
1983	1463	208029	—	—	1463	208029
1984	2100	220363	89	5900	2011	214463
1985	2722	217951	176	9800	2546	208151
1986	2243	142128	456	18800	1787	123328
1987	3353	201450	638	26538	2715	174867
1988	6051	326870	893	37208	5158	289662
1989	4946	226223	1256	54608	3690	171615
1990	6937	368300	1429	73165	5544	295135
1991	10079	443314	1858	76414	8221	366900
1992	18769	592462	7033	24773	11736	344759
1993	20127	509020	8430	188339	11697	320681
1994	27328	574089	7975	187840	19353	386249
1995	41248	646652	12766	192531	28482	454121
1996	52141	1071463	17366	382524	34775	688939
1997	81756	1541496	28241	583688	53515	957808
1998	132364	2521943	35440	779922	96924	1742021
1999	119964	2466953	43448	1012139	76516	1454814
2000	155507	2604706	81621	1460768	73886	1143938
2001	204792	3123042	119164	1751611	85628	1371431
2002	247121	3155637	154273	1733879	92848	1421758
2003	225186	4113922	120427	2664234	104759	1449688
2004	250752	3402558	129861	1755053	120891	1647505
2005	582221	6297753	227944	2754313	354277	3543440
2006	762963	8919106	373390	4716580	389573	4202526
2007	1021229	12608810	504852	7131286	516377	5477524
2008	1501154	16568839	952205	11672962	548949	4895877
2009	1754365	21007131	1134374	15055943	619991	5951188
2010	1812116	23382887	1196385	16994830	615731	6388057
2011	2271774	33613183	1408036	26136968	863738	7476215

5 - 7 全市住宅业投资完成情况

单位:万元、平方米

县 区	全市住宅合计		房地产开发单位		企事业单位建房	
	投资额	施工面积	投资额	施工面积	投资额	施工面积
全市合计	2271774	33613183	1408036	26136968	863738	7476215
兰山区	1117294	17185610	678772	13727259	438522	3458351
罗庄区	214950	2989451	76271	1739644	138679	1249807
河东区	125844	1420442	86272	1001616	39572	418826
沂南县	53623	1213501	34523	849160	19100	364341
郯城县	59188	1017331	36188	918773	23000	98558
沂水县	138045	1937512	86095	1529758	51950	407754
苍山县	49589	628149	49589	628149		
费 县	34531	486122	24542	370507	9989	115615
平邑县	81925	1054582	44634	700861	37291	353721
莒南县	98158	844086	56663	570434	41495	273652
蒙阴县	80086	1236642	37496	763470	42590	473172
临沭县	91796	1605680	84506	1461822	7290	143858
高新区	54980	1060932	47180	1044932	7800	16000
开发区	53425	759153	53425	759153		
临港区	18340	173990	11880	71430	6460	102560

5 - 8 全市住宅业房屋价格情况

县 区	房地产开发单位			企事业单位建房		
	住宅销售面积 (平方米)	住宅销售金额 (万元)	销售单价 (元/平方米)	住宅竣工面积 (平方米)	住宅竣工价值 (万元)	单位造价 (元/平方米)
全市合计	6421565	2099613	3269.6	4709807	635043	1348.3
兰山区	2173640	1006847	4632.1	2266337	332623	1467.7
罗庄区	297007	89795	3023.3	1085969	122771	1130.5
河东区	480304	125853	2620.3	245826	25018	1017.7
沂南县	376495	69431	1844.1	208541	15235	730.6
郯城县	216799	56911	2625.1	81558	12289	1506.8
沂水县	483089	119307	2469.7	181394	26430	1457.0
苍山县	172132	39350	2286.0			—
费 县	124944	31282	2503.7	78715	8059	1023.8
平邑县	417540	105323	2522.5	128011	19029	1486.5
莒南县	302955	90392	2983.7	143938	30811	2140.6
蒙阴县	297361	71817	2415.1	90410	15638	1729.7
临沭县	516904	117309	2269.5	117608	17180	1460.8
高新区	219886	52399	2383.0			—
开发区	325509	119847	3681.8			—
临港区	17000	3750	2205.9	81500	9960	1222.1

5-9 2011年房地产开发企业生产经营情况

单位:万元、平方米

分 组 指 标	总计	省(自治 区、直辖 市)	地区 (州、盟、 省辖市)	县(区、 市、旗)	街道 (镇)	居委会	其他
一、投资完成情况							
计划总投资	10698090	355638	400338	911705	12360	274998	8743051
自开始建设累计完成投资	6083001	271733	347996	490451	9318	211857	4751646
本年完成投资	1907767	60236	80048	165060	3808	88229	1510386
其中:配套工程投资	16657		70	4889			11698
按构成分:建筑工程	1288930	42236	41789	135673	2102	79282	987848
安装工程	196769	18000	12780	5087	648	1200	159054
设备工器具购置	10701		1309	263	21	110	8998
其他费用	411367		24170	24037	1037	7637	354486
其中:旧建筑物购置费	22153				120		22033
土地购置费	309350		23200	19719	659	7539	258233
按工程用途分:住宅	1408036	44054	57153	149286	3650	73081	1080812
90平方米以下	197172	9900	13585	12747	25		160915
140平方米以上	267515	31550	1440	11649	2250	3120	217506
别墅、高档公寓	43181	9000	8				34173
办公楼	24053	1500	2155				20398
商业营业用房	288583	14640	4147	4949	158	12700	251989
其他	187095	42	16593	10825		2448	157187
本年新增固定资产	935428	109743	67716	129805	21079	18471	588614
待开发土地面积	2659901		14264	336449			2309188
本年购置土地面积	2579769			419370			2160399
本年土地成交价款	283341			37982			245359
二、资金来源情况							
(一)本年资金来源合计	3086324	154204	131145	311288	4870	128368	2356449
1.上年末结余资金	533076	9321	26519	69022		36580	391634
2.本年资金来源小计	2553248	144883	104626	242266	4870	91788	1964815
(1)国内贷款	278627	30000	24000	15200		50	209377
银行贷款	211710	30000	24000	8200		50	149460
非银行金融机构贷款	66917			7000			59917
(2)利用外资	3000	3000					
其中:外商直接投资							
(3)自筹资金	945981	42100	19150	72548	4870	36233	771080
其中:自有资金	327253	32550	6410	37910	1658	2023	246702
(4)其他资金来源	1325640	69783	61476	154518		55505	984358
其中:定金及预收款	791933	58863	33288	102820		17550	579412
个人按揭贷款	418848	10920	7508	40922		37955	321543
(二)本年各项应付款合计	425990		18898	55820	3890	1850	345532
其中:工程款	189707		17512	20326	3670	650	147549

分 组 指 标	总计	省(自治 区、直辖 市)	地区 (州、盟、 省辖市)	县(区、 市、旗)	街道 (镇)	居委会	其他
三、开发经营情况							
年初存货	25980024	1083371	1544809	1455074	10098	1297031	20589641
流动资产合计	59118044	2804495	2751300	4579103	72592	2741633	46168921
其中:存货	33772508	1797177	1558569	1638244	20964	1736534	27021020
固定资产原价	1753358	11310	70236	144062	23503	137341	1366906
累计折旧	352658	2201	25276	36514	6062	14759	267846
其中:本年折旧	88695	641	5247	6736	6000	3241	66830
资产总计	66801804	2867101	2921269	5520646	90038	2882273	52520477
负债合计	51560670	2349514	2607462	4014243	61175	2831685	39696591
所有者权益合计	15241134	517587	313807	1506403	28863	50588	12823886
其中:实收资本	9462438	250000	302041	688678	28473	141142	8052104
主营业务收入	12538656	646304	967180	1864202	50752	306020	8704198
土地转让收入	10502						10502
商品房屋销售收入	11836066	633177	705289	1842752	50752	305210	8298886
房屋出租收入	482849	430	246925	2300			233194
其他收入	209239	12697	14966	19150		810	161616
主营业务成本	9871573	436118	813070	1484209	38968	352990	6746218
主营业务税金及附加	880464	49972	61136	100083	2022	54746	612505
其他业务利润	40856		25613	2286		422	12535
销售费用	348121	19431	4679	17223	3525	6443	296820
管理费用	672557	13851	55174	71421	1821	13090	517200
其中:税金	55269	843	1096	6369		1720	45241
差旅费	29549	175	292	3561	42	19	25460
工会经费	3638	114	98	521	13	11	2881
财务费用	124748	-705	5767	15602	431	-1278	104931
其中:利息支出	123935		5122	28398	1		90414
营业利润	717278	127659	52967	177950	3985	-119549	474266
营业外收入	16691	705	598	2734		54	12600
营业外支出	26319	1130	701	1032	530	417	22509
利润总额	939749	127234	47323	178469	3455	-119912	703180
应交所得税	242501	35176	14316	20145		9757	163107
本年应付工资总额(贷方累计发生额)	1082194	10103	10500	36571	4448	14072	1006500
资产减值损失	2378	-22					2400
公允价值变动收益	-800						-800
投资收益	37603						37603
四、施工竣工面积及销售情况							
房屋施工面积	26136968	875645	1108068	3016067	69097	845378	20222713
住宅	21552229	757425	896418	2826868	53097	777908	16240513
90 平方米以下住房	2484596		191685	166784	3520		2122607
140 平方米以上住房	2971824	318400	27654	286127	20440	33910	2285293
别墅、高档公寓	413451		31863				381588

分 组 指 标	总计	省(自治 区、直辖 市)	地区 (州、盟、 省辖市)	县(区、 市、旗)	街道 (镇)	居委会	其他
办公楼	228037		85716				142321
商业营业用房	3332202	94480	46860	114727	16000	53045	3007090
其他房屋	1024500	23740	79074	74472		14425	832789
其中:新开工面积	8475623		60157	1316991	37097	311533	6749845
住宅	6969548		60157	1227100	37097	261788	5383406
90 平方米以下住房	710000		38200	60517			611283
140 平方米以上住房	783145		2800	99836	20440	18480	641589
别墅、高档公寓	129576						129576
办公楼	47602						47602
商业营业用房	1010543			70023		42545	897975
其他房屋	447930			19868		7200	420862
房屋竣工面积	3762694	244690	215689	735567	32000	102036	2432712
住宅	3364013	200570	189689	693519	16000	85511	2178724
90 平方米以下住房	321346		7950	85554	3520		224322
140 平方米以上住房	511366			85995		15430	409941
别墅、高档公寓	118909						118909
办公楼	32367						32367
商业营业用房	223889	20380	26000	19865	16000	10500	131144
其他房屋	142425	23740		22183		6025	90477
其中:不可销售面积	196357			15462			180895
住宅	181885			12326			169559
90 平方米以下住房							
140 平方米以上住房							
别墅、高档公寓							
办公楼	6921						6921
商业营业用房	1023			823			200
其他房屋	6528			2313			4215
住宅竣工套数							
住宅	28348	1718	1635	6749	130	515	17601
90 平方米以下住房	4333		92	1324	40		2877
140 平方米以上住房	2580			509		89	1982
别墅、高档公寓	380						380
办公楼							
商业营业用房							
其他房屋							
竣工房屋价值	753767	72183	57727	125924	6080	18471	473382
住宅	672419	59168	53080	119827	2880	15396	422068
90 平方米以下住房	59989		2067	16893	633	0	40396
140 平方米以上住房	89468			11503		2942	75023
别墅、高档公寓	28631						28631
办公楼	4750						4750

分 组 指 标	总计	省(自治 区、直辖 市)	地区 (州、盟、 省辖市)	县(区、 市、旗)	街道 (镇)	居委会	其他
商业营业用房	49539	6012	4647	4219	3200	1990	29471
其他房屋	27059	7003		1878		1085	17093
批准预售面积	14810595	643983	737861	2074332	37097	521894	10795428
住宅	12917180	599863	597410	1972891	37097	498149	9211770
90 平方米以下住房	1145418		55740	106788			982890
140 平方米以上住房	1574568	257152	22186	159510	20440		1115280
别墅、高档公寓	298768		22186				276582
办公楼	36168		32005				4163
商业营业用房	1378048	20380	39646	84915		22545	1210562
其他房屋	479199	23740	68800	16526		1200	368933
批准预售住宅套数							
住宅	107442	4860	6412	17413	291	4535	73931
90 平方米以下住房	14729		682	1506			12541
140 平方米以上住房	7804	1661	87	1081	140		4835
别墅、高档公寓	1445		87				1358
办公楼							
商业营业用房							
其他房屋							
出租房屋面积	7986						7986
住宅							
90 平方米以下住房							
140 平方米以上住房							
别墅、高档公寓							
办公楼							
商业营业用房	7986						7986
其他房屋							
商品房销售面积	6421565	156597	406594	1095997	31257	237487	4493633
住宅	6034171	146432	357293	1030531	31257	229677	4238981
90 平方米以下住房	871202		116290	97099			657813
140 平方米以上住房	1008881	73358	20554	140653	14600		759716
别墅、高档公寓	137783			1765			136018
办公楼	11000		11000				
商业营业用房	263671	8867	32801	42427		4160	175416
其他房屋	112723	1298	5500	23039		3650	79236
其中:现房销售面积	1315631	26278	163824	277515		7204	840810
住宅	1225311	23481	149903	255275		7204	789448
90 平方米以下住房	168535		7740	45349			115446
140 平方米以上住房	215500			13502			201998
别墅、高档公寓	70362			1765			68597
办公楼							
商业营业用房	62462	1820	13921	4605			42116

分 组 指 标	总计	省(自治 区、直辖 市)	地区 (州、盟、 省辖市)	县(区、 市、旗)	街道 (镇)	居委会	其他
其他房屋	27858	977		17635			9246
其中:期房销售面积	5105934	130319	242770	818482	31257	230283	3652823
住宅	4808860	122951	207390	775256	31257	222473	3449533
90 平方米以下住房	702667		108550	51750			542367
140 平方米以上住房	793381	73358	20554	127151	14600		557718
别墅、高档公寓	67421						67421
办公楼	11000		11000				
商业营业用房	201209	7047	18880	37822		4160	133300
其他房屋	84865	321	5500	5404		3650	69990
商品房销售额	2099613	97602	123496	262620	7750	92046	1516099
住宅	1903719	85064	100913	231724	7750	88076	1390192
90 平方米以下住房	261544		32091	22164			207289
140 平方米以上住房	426057	54120	6608	31082	3212		331035
别墅、高档公寓	84904			359			84545
办公楼	6150		6150				
商业营业用房	165740	12243	14733	27698		2912	108154
其他房屋	24004	295	1700	3198		1058	17753
其中:现房销售额	378788	11663	47499	52724		1297	265605
住宅	337556	9972	42395	48828		1297	235064
90 平方米以下住房	43319		2544	6813			33962
140 平方米以上住房	82831			2122			80709
别墅、高档公寓	44751			359			44392
办公楼							
商业营业用房	37322	1455	5104	1764			28999
其他房屋	3910	236		2132			1542
其中:期房销售额	1720825	85939	75997	209896	7750	90749	1250494
住宅	1566163	75092	58518	182896	7750	86779	1155128
90 平方米以下住房	218225		29547	15351			173327
140 平方米以上住房	343226	54120	6608	28960	3212		250326
别墅、高档公寓	40153						40153
办公楼	6150		6150				
商业营业用房	128418	10788	9629	25934		2912	79155
其他房屋	20094	59	1700	1066		1058	16211
商品住宅销售套数							
住宅	51808	1036	3458	8711	251	2083	36269
90 平方米以下住房	11176		1373	1190			8613
140 平方米以上住房	5310	397	136	904	100		3773
别墅、高档公寓	478						470
办公楼							
商业营业用房							
其他房屋							

分 组 指 标	总计	省(自治 区、直辖 市)	地区 (州、盟、 省辖市)	县(区、 市、旗)	街道 (镇)	居委会	其他
其中:现房销售套数							
住宅	10812	214	1443	2315		55	6785
90 平方米以下住房	2364		92	584			1688
140 平方米以上住房	980			85			895
别墅、高档公寓	190			8			182
办公楼							
商业营业用房							
其他房屋							
其中:期房销售套数							
住宅	40996	822	2015	6396	251	2028	29484
90 平方米以下住房	8812		1281	606			6925
140 平方米以上住房	4330	397	136	819	100		2878
别墅、高档公寓	288						288
办公楼							
商业营业用房							
其他房屋							
待售面积	1056841	54457	81578	93098	290		827418
住宅	729712	30027	69499	72888			557298
90 平方米以下住房	56559			2394			54165
140 平方米以上住房	115827		21113				94714
别墅、高档公寓	70816		21113				49703
办公楼	7121						7121
商业营业用房	189616	8089	12079	15949	290		153209
其他房屋	130392	16341		4261			109790
其中:待售1-3年(含1年)	525540	54457	12079	15266			443738
住宅	361934	30027		9524			322383
90 平方米以下住房	16380						16380
140 平方米以上住房	76068						76068
别墅、高档公寓	49703						49703
办公楼							
商业营业用房	124766	8089	12079	4071			100527
其他房屋	38840	16341		1671			20828
其中:待售3年以上(含3年)							
住宅							
90 平方米以下住房							
140 平方米以上住房							
别墅、高档公寓							
办公楼							
商业营业用房							
其他房屋							

主要统计指标解释

全社会固定资产投资 固定资产投资是社会固定资产再生产的手段。通过建造和购置固定资产的活动,国民经济不断采用先进技术装备,建立新兴部门,进一步调整经济结构和生产力的地区分布,增强经济实力,为改善人民物质文化生活创造物质条件。

固定资产投资额是以货币表现的建造和购置固定资产活动的工作量,它是反映固定资产投资规模、速度、比例关系和使用方向的综合性指标。全社会固定资产投资按经济类型可分为国有、集体、个体、联营、股份制、外商、港澳台商、其他等。

房地产开发投资 指房地产开发公司、商品房建设公司及其他房地产开发法人单位实际从事房地产业开发或经营的活动单位统一开发的包括统代建、拆迁还建的住宅、厂房、仓库、饭店、宾馆、度假村、写字楼、办公楼等房屋建筑物和配套的服务设施,土地开发工程(如道路、给水、排水、供电、供热、通讯、平整场地等基础设施工程)的投资;不包括单纯的土地交易活动。

商品房建设投资额 是指房地产开发企业(单位)开发建设的供出售、出租用的商品住宅、厂房、仓库、饭店、度假村、写字楼、办公楼等房屋工程及其配套的服务设施所完成的投资额(含拆迁、回迁还建用房)。

商品住宅:是指房地产开发企业(单位)建设并出售、出租给使用者,仅供居住用的房屋。

土地开发投资额:是指房地产开发企业(单位)进行的土地开发工程所完成的投资额,如进行场地平整、道路、给水、排水、供电、供热、通讯等工程所完成的投资额。未进行开发工程、只进行单纯的土地交易活动不作为土地开发投资统计。

固定资产投资的资金来源 根据固定资产投资的资金来源不同,分为国家预算内资金、国内贷款、利用外资、自筹资金和其他资金来源。

(1)国家预算内资金:指中央财政和地方财政中由国家统筹安排的基本建设拨款,以及

中央财政安排的专项拨款中用于基本建设的资金和基本建设拨款改贷款的资金等。

(2)国内贷款:指报告期内企、事业单位向银行及非银行金融机构借入的用于固定资产投资的各种国内借款。包括银行利用自有资金及吸收的存款发放的贷款、上级主管部门拨入的国内贷款、国家专项贷款、地方财政专项资金安排的贷款、国内储蓄贷款、周转贷款等。

(3)利用外资:指报告期内收到的用于固定资产投资的国外资金,包括统借统还、自借自还的国外贷款,中外合资项目中的外资,以及对外发行债券和股票等。国家统借统还的外资指由我国政府出面同外国政府、团体或金融组织签订贷款协议、并负责偿还本息的国外贷款。

(4)自筹资金:指建设单位报告期内收到的,用于进行固定资产投资的上上级主管部门、地方和企、事业单位自筹资金。

(5)其他资金来源:指报告期内收到的除以上各种拨款、固定资产投资按国民经济行业分建设项目归哪个行业,按其建成投产后的主要产品或主要用途及社会经济动性质来确定。一般情况下,一个建设项目或一个企业、事业单位只能属于一种国民经济行业。为了更准确地反映国民经济各行业之间的比例关系,联合企业(总厂)所属分厂属于不同行业的,原则上按分厂划分行业。

固定资产投资按建设性质分 建设项目的性质一般分为新建、扩建、改建、迁建、恢复。基本建设按建设项目划分建设性质,更新改造、国有单位其他固定资产投资及城镇集体投资等整个企业、事业单位的建设情况确定建设性质,房地产开发单位、农村投资、城镇工矿区私人建房等投资不划分建设性质。

目前基本建设和更新改造是根据我国现行的计划管理体制区分的,所以基本建设和更新改造都可以分别按新建、扩建等划分。

(1)新建:一般是指无到有、“平地起家”新建设的单位。有的单位原有的基础很小,经过建设后其新增加的固定资产价值超过原有

固定资产价值(原值)三倍以上的也算新建。

(2)扩建:一般是指为扩大原有产品的生产能力,在厂内或其他地点增建主要生产车间(或主要工程)、独立的生产线或分厂的企业;事业单位和行政单位在原单位建业务用房(如学校增建教学用房、医院增建门诊部或病房、行政机关增建办公楼等)也作为扩建。

(3)改建:一般是指现有企业、事业单位为了技术进步,提高产品质量,增加花色品种,促进产品升级换代,降低消耗和成本,加强资源综合利用和三废治理、劳保安全等,采用新技术、新工艺、新设备、新材料等对现有设施、工艺条件进行技术改造或更新(包括相应配辅助性生产、生活福利设施)。有的企业为充分发挥现有生产能力,进行填平补齐而增建不增加本单位主要产品生产能力的车间等,也属于改建。

固定资产投资按构成分 固定资产投资活动按其工作内容和实现方式分为建筑安装工程,设备、工具、器具购置,其他费用三个部分。

(1)建筑安装工程(建筑安装工作量):指各种房屋、建筑物的建造工程和各种设备、装置的安装工程。包括各种房屋建设工程,各种用途设备基础和各种工业窑炉的砌筑工程;为施工而进行的各种准备工作和临时工作以及完工后的清理工作等;铁路、道路的铺设,矿井的开凿及石油管道的架设等;水利工程;防空地下建筑等特殊工程;以及各种机械设备的安装工程;为测定安装工程质量,对设备进行的试运工作。在安装过程中,不包括被安装设备本身的价值。

(2)设备、工具、器具购置:指购置或自制达到固定资产标准的设备、工具、器具的价值,固定资产的标准按财务部门规定。新建单位、扩建单位的新建车间按照设计和计划要求购

置或自建的全部设备、工具、器具,不论是否在到固定资产标准均计入“设备、工具、器具购置”中。

(3)其他费用:指在固定资产建设和购置过程中发生的,除建筑安装工程和设备、工具、器具购置以外的各种应摊入固定资产的费用。

房屋建筑面积 指从房屋外墙线算起的各层平面面积的总和,包括可供使用的有效面积和房屋结构(如柱、墙)占用的面积。多层建筑按各层(包括地下室)面积和计算。

住宅建筑面积 指施工和竣工房屋建筑面积中供居住用的施工和竣工房屋建筑面积。

施工面积 指报告期内施工的全部房屋建筑面积。包括本期新开工的面积、上期跨入本期继续施工的房屋面积、上期停缓建在本期恢复施工的房屋面积、本期竣工的房屋面积及本期施工后又停缓建的房屋面积。

竣工面积 指在报告期内房屋建筑按照设计要求已全部完工,达到住人和使用条件,经验收鉴定合格,正式移交使用单位的建筑面积。

房屋建筑面积竣工率 指一定时期内房屋竣工面积占同期房屋施工面积的比率。它是从房屋建筑施工速度的角度反映投资效果和建筑业经济效益的指标。

新增固定资产 指通过投资投资活动所形成的新的固定资产价值,包括已经建成投入生产或交付使用的工程价值和达到固定资产标准的设备、工具、器具的价值及有关应摊入的费用。它是价值形式表示的固定资产投资成果的综合性指标,可以综合反映不同时期、不同部门、不同地区的固定资产投资成果。

建设项目投产率 指一定时期内全部建成投入生产项目个数与同期正式施工项目个数的比率。它是从项目建设速度的角度反映投资效果的指标。

六、能源消费

NENGYUANXIAOFEI

6-1 主要能源按工业行业分组消费量

行业名称	原煤 (吨)	洗精煤 (吨)	其他洗煤 (吨)	焦炭 (吨)	其他焦化 产品(吨)
合 计	20609259	10394737	181415	1733020	650
(一)采矿业	5036565		180354	8	
煤炭开采和洗选业	5012200		180354	8	
石油和天然气开采业					
黑色金属矿采选业	6973				
有色金属矿采选业	884				
非金属矿采选业	16509				
其他采矿业					
(二)制造业	9453179	10394737	1061	1733013	650
农副食品加工业	718941				
食品制造业	144185				
饮料制造业	55348				
烟草制品业	5773				
纺织业	108876				
纺织服装、鞋、帽制造业	40851				
皮革、毛皮、羽毛(绒)及其制品业	10447				
木材加工及木、竹、藤、棕、草制品业	670949	348			
家具制造业	1575				
造纸及纸制品业	74456				
印刷业和记录媒介的复制	309				
文教体育用品制造业	2825				
石油加工、炼焦及核燃料加工业	1369	4339535			
化学原料及化学制品制造业	2588925			48179	
医药制造业	234779				
化学纤维制造业	48616				
橡胶制品业	6677				
塑料制品业	28257				
非金属矿物制品业	2269040	3584939			650
黑色金属冶炼及压延加工业	2060238	2469915		1460107	
有色金属冶炼及压延加工业	97416			9245	
金属制品业	40801			1889	
通用设备制造业	68723			192736	
专用设备制造业	70489			12303	
交通运输设备制造业	15768			670	
电气机械及器材制造业	54829		1061	2590	
通信设备、计算机及其他电子设备制造业	292				
仪器仪表及文化、办公用机械制造业	2815			4185	
工艺品及其他制造业	29554			1109	
废弃资源和废旧材料回收加工业	55				
(三)电力、燃气及水的生产和供应业	6119515				
电力、热力的生产和供应业	6119515				
燃气生产和供应业					
水的生产和供应业					

注:工业指规模以上工业企业。

6-1 续表 1

行业名称	焦炉煤气 (万立方米)	高炉煤气 (万立方米)	天然气 (万立方米)	液化天然气 (吨)
合 计	37771	63796	9938	4707
(一)采矿业			581	
煤炭开采和洗选业			581	
石油和天然气开采业				
黑色金属矿采选业				
有色金属矿采选业				
非金属矿采选业				
其他采矿业				
(二)制造业	37771	63796	9317	4707
农副食品加工业			16	
食品制造业				
饮料制造业				25
烟草制品业				
纺织业			223	
纺织服装、鞋、帽制造业				
皮革、毛皮、羽毛(绒)及其制品业				
木材加工及木、竹、藤、棕、草制品业				
家具制造业				
造纸及纸制品业				
印刷业和记录媒介的复制				
文教体育用品制造业				
石油加工、炼焦及核燃料加工业				
化学原料及化学制品制造业	660			
医药制造业			79	
化学纤维制造业				
橡胶制品业				
塑料制品业			30	
非金属矿物制品业	9207		3919	1781
黑色金属冶炼及压延加工业	27904	63796	2586	
有色金属冶炼及压延加工业			1434	2319
金属制品业			315	
通用设备制造业			38	
专用设备制造业			249	
交通运输设备制造业			35	
电气机械及器材制造业			289	582
通信设备、计算机及其他电子设备制造业				
仪器仪表及文化、办公用机械制造业			104	
工艺品及其他制造业				
废弃资源和废旧材料回收加工业				
(三)电力、燃气及水的生产和供应业			40	
电力、热力的生产和供应业				
燃气生产和供应业			6	
水的生产和供应业			34	

6-1 续表 2

行业名称	汽油 (吨)	煤油 (吨)	柴油 (吨)	燃料油 (吨)	液化石油气 (吨)
合 计	14746	120	77172	22	1684
(一)采矿业	1513	5	29789		92
煤炭开采和洗选业	299	5	1215		92
石油和天然气开采业					
黑色金属矿采选业	632		21799		
有色金属矿采选业	71		815		
非金属矿采选业	512		5960		
其他采矿业					
(二)制造业	10564	115	45477	22	1592
农副食品加工业	2768		12770		
食品制造业	275		114		
饮料制造业	179		325		
烟草制品业	35		4		2
纺织业	404		146	4	
纺织服装、鞋、帽制造业	35		70		
皮革、毛皮、羽毛(绒)及其制品业	71		21		
木材加工及木、竹、藤、棕、草制品业	887		2116		
家具制造业	22		23		
造纸及纸制品业	108		341		
印刷业和记录媒介的复制	31		93		
文教体育用品制造业	67		57		
石油加工、炼焦及核燃料加工业	1		259		
化学原料及化学制品制造业	1005		2765		249
医药制造业	408		564		
化学纤维制造业			3		
橡胶制品业	524		112		
塑料制品业	160		430		
非金属矿物制品业	521	4	8868		908
黑色金属冶炼及压延加工业	20		10217		
有色金属冶炼及压延加工业	33		1506		
金属制品业	57		198	9	110
通用设备制造业	681	60	1685	9	
专用设备制造业	1110		576		
交通运输设备制造业	453	52	778		200
电气机械及器材制造业	271		602		123
通信设备、计算机及其他电子设备制造业	133		9		
仪器仪表及文化、办公用机械制造业	171		293		
工艺品及其他制造业	119		487		
废弃资源和废旧材料回收加工业	14		46		
(三)电力、燃气及水的生产和供应业	2669		1906		
电力、热力的生产和供应业	2621		1895		
燃气生产和供应业	24		7		
水的生产和供应业	24		4		

6-1 续表3

行业名称	热力 (百万千焦)	电力 (万千瓦时)	其他燃料 (吨标准煤)	综合能源 消费量 (吨标准煤)
合 计	12903608	2083347	84266	14997427
(一)采矿业	572061	135276		400216
煤炭开采和洗选业	572061	39512		227431
石油和天然气开采业				
黑色金属矿采选业		59456		106927
有色金属矿采选业		9816		12368
非金属矿采选业		26492		53489
其他采矿业				
(二)制造业	12097007	1735592	84266	12004696
农副食品加工业	1519849	143601		759847
食品制造业	888432	29703		135669
饮料制造业	578000	11148		73394
烟草制品业	132504	1791		10292
纺织业	1193224	80192		229930
纺织服装、鞋、帽制造业	1652	9586		41193
皮革、毛皮、羽毛(绒)及其制品业	16419	3574		12275
木材加工及木、竹、藤、棕、草制品业	207278	58246		561739
家具制造业		3278		5140
造纸及纸制品业	2068905	29397		160094
印刷业和记录媒介的复制		4026		5272
文教体育用品制造业		2656		5219
石油加工、炼焦及核燃料加工业		10293		525964
化学原料及化学制品制造业	4780130	247472	83736	2203726
医药制造业		30576		202522
化学纤维制造业		4692		40497
橡胶制品业		4219		10760
塑料制品业		24359		50992
非金属矿物制品业	10198	274572	530	2479408
黑色金属冶炼及压延加工业	700416	424564		3538725
有色金属冶炼及压延加工业		181850		328125
金属制品业		27736		69430
通用设备制造业		58938		311875
专用设备制造业		27470		100983
交通运输设备制造业		9000		22792
电气机械及器材制造业		18092		69516
通信设备、计算机及其他电子设备制造业		7636		9610
仪器仪表及文化、办公用机械制造业		1966		10647
工艺品及其他制造业		4311		28150
废弃资源和废旧材料回收加工业		647		908
(三)电力、燃气及水的生产和供应业	234540	212478		2592515
电力、热力的生产和供应业	234540	206747		2585037
燃气生产和供应业		285		350
水的生产和供应业		5447		7128

6-2 规模以上工业企业能源购进、消费与库存

能源名称	计量单位	年初库存量	购进量	
			实物量	金额(千元)
原煤	吨	849940	20911386	15370366
其中:1.无烟煤	吨	41558	466110	624136
2.炼焦烟煤	吨	432	2	2
3.一般烟煤	吨	807950	20445274	14746228
4.褐煤	吨			
洗精煤	吨	328851	10490203	12390093
其他洗煤	吨	12	181415	78342
煤制品	吨	897	33761	33910
焦炭	吨	49110	1709090	2916027
其他焦化产品	吨		660	805
焦炉煤气	万立方米		37771	151074
高炉煤气	万立方米		63796	46412
转炉煤气	万立方米			
发生炉煤气	万立方米			
天然气(气态)	万立方米		9937	227876
液化天然气(液态)	吨	8	4696	29921
煤层气(煤田)	万立方米			
原油	吨			
汽油	吨	241	14696	111247
煤油	吨	1	120	843
柴油	吨	1009	77286	522945
燃料油	吨	2	23	123
液化石油气	吨	13	1684	8283
炼厂干气	吨			
石脑油	吨			
润滑油	吨	2	26	316
石蜡	吨			
溶剂油	吨			
石油焦	吨			
石油沥青	吨			
其他石油制品	吨			
热力	百万千焦		7564585	414319
电力	万千瓦时		1918898	11898003
煤矸石用于燃料	吨	2358	10493	2101
城市垃圾用于燃料	吨			
生物质废料用于燃料	吨		36065	9254
余热余压	百万千焦			
其它工业废料用于燃料	吨			
其他燃料	吨标准煤		530	266
能源合计	吨标准煤			

6-2 续表 1

能源名称	消费量					年末 库存量
	合计	1. 工业 生产 消费	用于 原材料	2. 非工 业生产 消费	合计中： 运输工 具消费	
原煤			20609259			20559888
其中：1. 无烟煤	420796	420661	212590	135		30361
2. 炼焦烟煤	2			2		432
3. 一般烟煤	20188461	20139227	329914	49234	3	1080772
4. 褐煤						
洗精煤	10394737	10394737				407761
其他洗煤	181415	181415				12
煤制品	34426	34426				233
焦炭	1733020	1733020	2242			24716
其他焦化产品	650	650				
焦炉煤气	37771	37771				
高炉煤气	63796	63796				
转炉煤气						
发生炉煤气						
天然气(气态)	9938	9930		7		
液化天然气(液态)	4707	4707	1			17
煤层气(煤田)						
原油						
汽油	14746	8160	543	6586	3676	65
煤油	120	116		4		1
柴油	77172	69766	791	7406	5691	1031
燃料油	22	13		9	9	3
液化石油气	1684	1684				10
炼厂干气						
石脑油						
润滑油	27	27				
石蜡						
溶剂油						
石油焦						
石油沥青						
其他石油制品						
热力	12903608	12635462		268146		
电力	2083347	2073754		9593		
煤矸石用于燃料	12831	12831	820			20
城市垃圾用于燃料						
生物质废料用于燃料	36065	36065				
余热余压						
其它工业废料用于燃料						
其他燃料	84266	84266				
能源合计	29364891	29288748		76143		

6-3 工业企业能源加工转换表

能源名称	计量单位	工业生产						能源加工 转换产出	回收 利用
		消费量	加工转换 投入合计	火力发电	供热	原煤入洗	炼焦		
原煤	吨	14687887	13361444	7598364	1004255	4758825			
其中:1. 无烟煤	吨	211726							
2. 炼焦烟煤	吨								
3. 一般烟煤	吨	14476161	13361444	7598364	1004255	4758825			
4. 褐煤	吨								
洗精煤	吨	10337068	10325957				10325957	3201498	
其他洗煤	吨	180354	180354	127600	52754			983844	
煤制品	吨								
焦炭	吨	598662						7451243	
其他焦化产品	吨							369102	
焦炉煤气	万立方米	27904	7629		7629			80790	
高炉煤气	万立方米	63796	63796.00		63796.00				63796
转炉煤气	万立方米								
发生炉煤气	万立方米								
天然气(气态)	万立方米	580							
液化天然气(液态)	吨								
煤层气(煤田)	万立方米								
原油	吨								
汽油	吨	242							
煤油	吨	5							
柴油	吨	5518	60	25	35				
燃料油	吨								
液化石油气	吨	92							
炼厂干气	吨								
石脑油	吨								
润滑油	吨	9							
石蜡	吨								
溶剂油	吨								
石油焦	吨								
石油沥青	吨								
其他石油制品	吨								
热力	百万千焦	6577894	79034	79034				20071999	
电力	万千瓦时	651567						1657417	
煤矸石用于燃料	吨							56845	
城市垃圾用于燃料	吨								
生物质废料用于燃料	吨								
余热余压	百万千焦								811593
其它工业废料用于燃料	吨								
其他燃料	吨标准煤								
能源合计	吨标准煤	21532453	18799850	5242510	864749	3399229	9293361	14181607	109717

6-4 分县区规模以上工业企业能源消费情况

县 区	能源合计 (吨标准煤)	工业消费 合 计 (吨标准煤)	原煤 (吨)	焦炭 (吨)	汽油 (吨)
临沂市	29364891	29288748	20609259	1733020	14746
兰山区	1133546	1128269	805796	53904	1548
罗庄区	18691151	18663423	10389311	1479368	827
河东区	130483	129112	80900	13915	845
沂南县	357585	352424	253891	46650	1214
郯城县	1418054	1416505	1381028		123
沂水县	970254	966946	998054	1767	1176
苍山县	361171	357068	299908		3036
费 县	3682832	3674385	4542492	58469	191
平邑县	282245	279570	243226		442
莒南县	693104	687340	439511	1226	986
蒙阴县	172096	169973	142262	159	418
临沭县	770757	770562	748359	31943	1120
高新区	428488	427516	140348	43670	511
开发区	73804	73736	59486		
临港区	58721	58430	64929	1950	55

6-4 续表

县 区	柴油 (吨)	用水总量 (万立方米)	地下水 (万立方米)	自来水 (万立方米)	重复用水 (万立方米)	综合能源 消费量 (吨标准煤)
临沂市	77172	19182	7587	2517	61897	14997427
兰山区	4711	2750	336	128	1204	793410
罗庄区	15053	3343	1445	380	18985	6642116
河东区	1440	199	127	26	88	129112
沂南县	8315	1246	770	208	1666	352424
郯城县		795	753	39	8113	1091741
沂水县	3684	1251	658	399	1798	870677
苍山县	33589	1675	1455	4	2102	348045
费 县	1562	2328	369	442	14570	2432317
平邑县	2231	351	334	17	276	279571
莒南县	1353	425	222	164	1495	596499
蒙阴县	2028	665	225	103	612	169975
临沭县	1035	885	752	129	10271	746030
高新区	506	246	77	166	330	279855
开发区		289	56	233	368	73736
临港区	728	14	3	4	10	58430

6-5 全市主要年份用电量情况

单位:万千瓦时

年 份	全社会用电量	工业用电	居民生活用电
1985	104209	59254	5451
1986	136686	101767	12259
1987	156432	114838	14266
1988	193878	133980	22304
1989	227130	161570	24520
1990	220423	154673	28838
1991	229935	162337	30356
1992	269612	186728	36080
1993	283513	194636	40349
1994	336350	237223	48462
1995	397427	284157	58126
1996	429431	295032	68482
1997	446698	305544	74904
1998	458716	305353	83424
1999	517534	354213	90331
2000	572243	404881	96769
2001	631500	463000	95000
2002	734100	533100	101200
2003	879497	685356	104078
2004	1183023	965089	117758
2005	1389287	1149149	137819
2006	1596763	1308198	160821
2007	1776978	1439236	179399
2008	1767835	1391175	208894
2009	2093123	1665142	242049
2010	2409799	1878910	297264
2011	2734888	2117686	316998

6-6 2011年分行业用电量情况表

单位:万千瓦时

指标名称	2011年	2010年	增长(%)
全社会用电总计	2734888	2409799	13.5
A、全行业用电合计	2417889	2112535	14.5
第一产业	30170	28722	5.0
第二产业	2147535	1909976	12.4
第三产业	240185	173837	38.2
B、城乡居民生活用电合计	316998	297264	6.6
城镇居民	100243	104336	-3.9
乡村居民	216755	192928	12.4
全行业用电分类	2417889	2112535	14.5
一、农、林、牧、渔业	30170	28722	5.0
1. 农业	12912	9328	38.4
2. 林业	865	956	-9.5
3. 畜牧业	7584	8478	-10.5
4. 渔业	745	1091	-31.7
5. 农、林、牧、渔服务业	8064	8869	-9.1
其中:排灌	5770	6138	-6.0
二、工业	2117686	1878910	12.7
轻工业	388115	366637	5.9
重工业	1729572	1512273	14.4
(一)采矿业	117625	91879	28.0
1. 煤炭开采和洗选业	17309	17087	1.3
2. 石油和天然气开采业	485	641	-24.3
3. 黑色金属矿采选业	53945	24606	119.2
4. 有色金属矿采选业	10738	12603	-14.8
5. 非金属矿采选业	27535	23764	15.9
6. 其他采矿业	7613	13178	-42.2
(二)制造业	1667231	1510228	10.4
1. 食品、饮料和烟草制造业	138048	135447	1.9
其中:农副食品加工业	66032	48162	37.1
2. 纺织业	56262	52074	8.0

指标名称	2011年	2010年	增长(%)
3. 服装鞋帽、皮革羽绒及其制品业	15099	14024	7.7
4. 木材加工及制品和家具制品业	74832	58486	27.9
其中:轻工业	11311	9858	14.7
5. 造纸及纸制品业	34103	30716	11.0
6. 印刷业和记录媒介的复制	6037	6792	-11.1
7. 文体用品制造业	2089	2544	-17.9
8. 石油加工、炼焦及核燃料加工业	15114	4821	213.5
9. 化学原料及化学制品制造业	172641	197272	-12.5
其中:轻工业	4532	8362	-45.8
其中:氯碱	3357	612	448.5
电石	43	12	258.3
黄磷	28	4	600.0
其中:肥料制造	71137	77145	-7.8
10. 医药制造业	22936	20473	12.0
11. 化学纤维制造业	2095	3760	-44.3
12. 橡胶和塑料制品业	74086	62167	19.2
其中:轻工业	40588	33857	19.9
13. 非金属矿物制品业	311489	282644	10.2
其中:轻工业	33021	22436	47.2
其中:水泥制造	87643	86101	1.8
14. 黑色金属冶炼及压延加工业	238394	150653	58.2
其中:铁合金冶炼	198061	64053	209.2
15. 有色金属冶炼及压延加工业	336180	347872	-3.4
其中:铝冶炼	309008	142723	116.5
16. 金属制品业	79831	65303	22.2
其中:轻工业	5021	5369	-6.5
17. 通用及专用设备制造业	62346	47029	32.6
其中:轻工业	882	2011	-56.1
18. 交通运输、电气、电子设备制造业	16661	17650	-5.6
其中:轻工业	4680	7504	-37.6
其中:交通运输设备制造业	1519	3563	-57.4
19. 工艺品及其他制造业	5640	7189	-21.5
20. 废弃资源和废旧材料回收加工业	3350	3312	1.1

指标名称	2011年	2010年	增长(%)
(三)电力、燃气及水的生产和供应业	332830	276803	20.2
1.电力、热力的生产和供应业	320050	263581	21.4
其中:电厂生产全部耗用电量	128756	132456	-2.8
线路损失电量	149629	114719	30.4
抽水蓄能抽水耗用电量	2	164	-98.8
2.燃气生产和供应业	1654	3515	-52.9
3.水的生产和供应业	11126	9707	14.6
其中:轻工业	5772	4221	36.7
三、建筑业	29849	31066	-3.9
四、交通运输、仓储和邮政业	31127	15661	98.8
1.交通运输业	19829	8721	127.4
其中:城市公共交通	1103	1407	-21.6
其中:管道运输业	425	333	27.6
其中:电气化铁路	14782	4903	201.5
2.仓储业	9795	5232	87.2
3.邮政业	1503	1708	-12.0
五、信息传输、计算机服务和软件业	12624	12220	3.3
1.电信和其他信息传输服务业	10405	9622	8.1
2.计算机服务和软件业	2219	2598	-14.6
六、商业、住宿和餐饮业	99517	53524	85.9
1.批发和零售业	33517	22683	47.8
2.住宿和餐饮业	66000	30841	114.0
七、金融、房地产、商务及居民服务业	44796	45276	-1.1
1.金融业	6670	6576	1.4
2.房地产业	13182	12991	1.5
3.租赁和商务服务业、居民服务和其它服务业	24944	25709	-3.0
八、公共事业及管理组织	52122	47156	10.5
1.科学研究、技术服务和地质勘查业	1427	1264	12.9
其中:地质勘查业	133	259	-48.6
2.水利、环境和公共设施管理业	10952	10520	4.1
其中:水利管理业	5498	3019	82.1
其中:公共照明业	2187	4444	-50.8
3.教育、文化、体育和娱乐业	14759	12393	19.1
其中:教育	10366	8955	15.8
4.卫生、社会保障和社会福利业	10734	10135	5.9
5.公共管理和社会组织、国际组织	14250	12844	10.9

6-7 工业用水按行业分组使用量

行业名称	取水量(立方米)
总 计	191820892
采矿业	20662266
煤炭开采和洗选业	4101377
黑色金属矿采选业	8860182
有色金属矿采选业	418489
非金属矿采选业	7282218
制造业	106207866
农副食品加工业	21861620
食品制造业	5286348
饮料制造业	5948623
烟草制品业	558940
纺织业	3819037
纺织服装、鞋、帽制造业	440566
皮革、毛皮、羽毛(绒)及其制品业	284052
木材加工及木、竹、藤、棕、草制	2048757
家具制造业	66083
造纸及纸制品业	9469586
印刷业和记录媒介的复制	129495
文教体育用品制造业	140216
石油加工、炼焦及核燃料加工业	604627
化学原料及化学制品制造业	18584515
医药制造业	7396258
化学纤维制造业	3489468
橡胶制品业	204431
塑料制品业	568020
非金属矿物制品业	6724607
黑色金属冶炼及压延加工业	11019845
有色金属冶炼及压延加工业	913348
金属制品业	406049
通用设备制造业	1191391
专用设备制造业	1280205
交通运输设备制造业	502803
电气机械及器材制造业	2570936
通信设备、计算机及其他电子设备	228894
仪器仪表及文化、办公用机械制造	23559
工艺品及其他制造业	421161
废弃资源和废旧材料回收加工业	24426
电力、燃气及水的生产和供应业	64950760
电力、热力的生产和供应业	18408118
燃气生产和供应业	11090
水的生产和供应业	46531552

注:工业用水量指规模以上工业企业用水量。

主要统计指标解释

能源 是自然界中能够产生某种能量的一些资源,如机械能、热能、光能、电磁能、化学能等。

一次能源 是指以原始状态存在于自然界,而不需要加工或转换可直接利用的能源。如原煤、原油、天然气、核能、水能等。

二次能源 是指各种能源经过加工转换后产出的能源产品。如电力、蒸汽、煤气、汽油、柴油等。

能源标准量 是指对不同品种、规格或成份的能源品种,按照其相应换算系数,折合成某一标准品数量的指标。

折标准煤系数 是指某种能源的实际热值与标准燃料的热值之比。国际上通常采用的标准燃料有:油当量,电当量,热功当量和煤当量,我国采用煤当量,即规定每公斤标准煤的热值为 29.3076 兆焦(7000 千卡),用 29.3076 兆焦(7000 千卡)除种种能源每公斤的热值测得各种能源的折标准煤系数。

能源生产总量 指一定时期内一个国家或地区一次能源生产量的总和,是观察能源生产水平、规模、构成和发展速度的总量指标。一次能源生产量包括原煤、原油、天然气、水电、核能及其他动力能(如风能、地热能等)发电量,不包括低热值燃料生产值、生物质能、太阳能等的利用和由一次能源加工转换而成的二次能源产量。

能源消费总量 指一定时期内全国物质生产部门、非物质生产部门和生活消费的各种能源的总和,是观察能源消费水平、构成和增长速度的总量指标。能源消费总量包括原煤和原油及其制品、天然气、电力,不包括低热值燃料、生物质能和太阳能等的利用。能源消费总量分为终端能源消费量、能源加工转换损失量和损失量三部分。

(1)终端能源消费量:指一定时期内全国(地区)物质生产部门、非物质生产部门和生活消费的各种能源数量。不包括用于加工转换

的中间能源消费量、加工转换损失量和损失量。

(2)能源加工转换损失量:指一定时期内全国(地区)投入加工转换的各种能源数量之和与产出各种能源产品及其他石油制品和其他焦化产品之和的差额,是观察能源在加工转换过程中损失量变化的指标。

(3)能源损失量:指一定时期内能源在输送、分配、储存过程中发生的经营管理损失和由于客观原因造成的各种损失量。不包括各种气体能源放空、放散量。

能源生产弹性系数 是研究能源生产增长速度与国民经济增长速度之间关系的指标。计算公式为:

能源生产弹性系数 = 能源生产总量年平均增长速度 / 国民经济年平均增长速度

国民经济年平均增长速度,可根据不同的目的或需要,用国民生产总值、国内生产总值等指标来计算。

电力生产弹性系数 是研究电力生产增长速度与国民经济增长速度之间关系的指标。一般来说,电力的发展应当快于国民经济的发展,也就是说电力应超前发展。计算公式为:

电力生产弹性系数 = 电力生产量年平均增长速度 / 国民经济年平均增长速度

能源消费弹性系数 是反映能源消费增长速度与国民经济增长速度之间比例关系的指标。计算公式为:

能源消费弹性系数 = 能源消费量年平均增长速度 / 国民经济年平均增长速度

能源加工转换效率 指一定时期内能源经过加工、转换后,产出的各种能源产品的数量与同期内投入加工转换的各种能源数量的比率。它是观察能源加工转换装置和生产工艺先进与落后、管理水平高低等的重要指标。计算公式为:能源加工转换效率 = 能源加工、转换产出量 / 能源加工、转换投入量 × 100%

· 统计资料 ·

七、财税 金融 保险

CAISHUI JINRONG BAOXIAN

编辑:刘珍珍 李文升 陈 睿 陈 娜
校对:刘珍珍 李文升 陈 睿 陈 娜

7-1 主要年份全市财政收支情况

单位:万元

年 份	收 入	支 出
1978	14344	14260
1979	12822	15857
1980	14025	16383
1981	16700	14939
1982	19807	19075
1983	18077	18411
1984	20056	21133
1985	23490	30176
1986	21834	39865
1987	26001	45344
1988	33487	51571
1989	38612	57631
1990	41342	65907
1991	46643	67808
1992	56614	81034
1993	99035	116831
1994	132000(56233)	139701
1995	157786(87222)	165435
1996	202434(125226)	223185
1997	245222(153186)	245795
1998	282135(183233)	287526
1999	314201(202592)	312516
2000	339084(226222)	339581
2001	408475(278454)	400431
2002	464906(263125)	448166
2003	554856(319872)	530218
2004	691900(375770)	675203
2005	903487(491078)	822638
2006	1134236(582719)	991680
2007	1412023(687497)	1280811
2008	1607716(802310)	1523976
2009	1732548(915066)	1873418
2010	2218414(1154816)	2364649
2011	2713449(1412601)	2848859

注:括号内数据为地方财政收入。

7-2 2011 年全市地方财政收入

单位:万元

预 算 项 目	决算数	预 算 项 目	决算数
税收收入	1060922	十二、耕地占用税	41139
一、增值税	186341	十三、契税	66779
二、营业税	314855	十四、烟叶税	8257
三、企业所得税	102846	十五、其他税收收入	
四、个人所得税	20705	非税收入	351679
五、资源税	29922	十六、专项收入	53659
六、城市维护建设税	80339	十七、行政事业性收费收入	133707
七、房产税	24945	十八、罚没收入	72478
八、印花税	23058	十九、国有资本经营收入	8282
九、城镇土地使用税	92921	二十、国有资源(资产)有偿使用收入	63046
十、土地增值税	45416	二十一、其他收入	20507
十一、车船税	23399	地方财政收入	1412601

7-3 2011 年全市财政支出

单位:万元

预 算 项 目	决算数	预 算 项 目	决算数
一、一般公共服务	330692	十三、交通运输	114996
二、外交	—	十四、资源勘探电力信息等事务	27249
三、国防	3479	十五、商业服务业等事务	91151
四、公共安全	158740	十六、金融监管等事务支出	4934
五、教育	723162	十七、地震灾后恢复重建支出	—
六、科学技术	30355	十八、国土资源气象等事务	31262
七、文化体育与传媒	46130	十九、住房保障支出	53821
八、社会保障和就业	349480	二十、粮油物资储备管理事务	4467
九、医疗卫生	344484	二十一、储备事务支出	268
十、节能环保	88555	二十二、国债还本付息支出	832
十一、城乡社区事务	122214	二十三、其他支出	8045
十二、农林水事务	314543	财政支出	2848859

7-4 2011年市、县地方财政收支

单位:万元

地 区	地 方 财 政 收 入						
	收入合计	增值税	营业税	企 业 所得税	个 人 所得税	资源税	城市维护 建设税
临沂市	1412601	186341	314855	102846	20705	29922	80339
市 直	251330	1449	39295	6502	3397		3442
兰山区	301616	35924	96776	23578	6016	23	29105
罗庄区	128506	30299	16145	13764	2270	312	9392
河东区	62000	8853	13840	4524	524	2	4254
沂南县	57500	9186	15074	3027	876	2710	2527
郯城县	53906	5539	12634	2531	510	3774	1861
沂水县	106120	17199	21305	6435	1245	10657	4784
苍山县	60173	10866	19979	3052	565	5646	3586
费 县	62806	11813	13523	5843	774	1027	3417
平邑县	53267	6654	12656	4767	847	4463	2099
莒南县	57116	12232	15531	5528	1250	32	3267
蒙阴县	41651	6413	10539	4332	366	639	2283
临沭县	54566	7327	12718	6469	839	159	2220
高新区	24002	4542	4957	1512	453		1721
开发区	90008	17183	8306	10805	729		6123
临港区	8034	862	1577	177	44	478	258

7-4 续表1

单位:万元

地 区	地 方 财 政 收 入							
	房产税	印花税	城镇土地 使用税	土 地 增值税	车船税	耕 地 占用税	契 税	烟叶税
临沂市	24945	23058	92921	45416	23399	41139	66779	8257
市 直	965	831	520	64	210		43852	
兰山区	8017	6279	24889	18034	5811	104		
罗庄区	2929	3104	10918	2214	2889	3642		
河东区	693	900	4432	1774	3402	1725		25
沂南县	1135	1266	4076	888	852	1556	2929	1244
郯城县	902	518	2811	5112	1042	2647	3414	95
沂水县	2176	2806	8148	7019	1390	2539	4311	2343
苍山县	774	643	1437	783	1602	2207	1628	780
费 县	1556	767	7079	428	1096	2667	1407	1577
平邑县	1000	731	4748	1890	929	925	2767	755
莒南县	1104	1084	4290	1053	1104	370	2254	347
蒙阴县	629	481	1924	1778	993	1885	1097	797
临沭县	1210	1417	4959	2449	952	2052	2899	194
高新区	693	472	3246	665	708	233		
开发区	1079	1592	9020	1182	400	17431		
临港区	83	167	424	83	19	1156	221	100

地 区	地 方 财 政 支 出					
	支出合计	一般公共服务	国防	公共安全	教育	科学技术
临沂市	2848859	330692	3479	158740	723162	30355
市 直	528666	50495	2017	59442	126840	9484
兰山区	281615	30766	243	13933	83238	3196
罗庄区	136785	22509		4401	33425	1096
河东区	139335	21862		4141	30455	1168
沂南县	184966	22386		10224	46175	3408
郯城县	183100	14988	651	10860	53236	1637
沂水县	238658	30448		9388	64363	1052
苍山县	203860	26392		7538	50650	637
费 县	171959	29062		7994	40229	2311
平邑县	197105	17138	101	7868	52061	1220
莒南县	175178	12346		7050	44950	2023
蒙阴县	138769	14592	25	7715	32245	505
临沭县	144246	10943	436	6847	36945	1321
高新区	25048	6130		363	6748	988
开发区	75221	17254		505	14192	184
临港区	24348	3381	6	471	7410	125

地 区	地 方 财 政 支 出					
	文化体育与传媒	社会保障和就业	医疗卫生	节能环保	城乡社区事务	农林水事务
临沂市	46130	349480	344484	88555	122214	314543
市 直	24996	42822	22884	20877	34909	25548
兰山区	2688	34222	30777	9782	31132	15172
罗庄区	877	10333	14310	8883	17605	10582
河东区	1205	16065	16648	2675	5248	12948
沂南县	1381	29501	28216	4483	5839	18609
郯城县	1967	24463	27869	5237	2922	23932
沂水县	1848	36512	32231	4776	4913	35941
苍山县	1061	32022	35356	2070	2791	27475
费 县	758	19943	26633	3105	267	27707
平邑县	1534	30655	28556	2381	2438	30221
莒南县	2258	26750	26560	4680	3730	30610
蒙阴县	1800	17771	18081	10282	3534	20808
临沭县	1214	19685	20816	5741	1631	24691
高新区	5	1574	2705	1041	1845	1966
开发区	2393	3200	10100	2435	3186	4484
临港区	145	3962	2742	107	224	3849

7-4 续表4

单位:万元

地 区	地 方 财 政 支 出				
	交通运输	资源勘探电力 信息等事务	商业服务 业等事务	金融监管等 事务支出	国土资源 气象等事务
临沂市	114996	27249	91151	4934	31262
市 直	73231	4814	6937	2792	11390
兰山区	1655	885	12210		472
罗庄区		4074	4111		1267
河东区	139	507	17110	60	183
沂南县	4940	749	5110	194	1341
郯城县	6186	1195	5041	329	707
沂水县	4561	2541	5204	354	2404
苍山县	3985	2440	3787	200	2129
费 县	2985	540	3348	12	1729
平邑县	5876	1689	7449	115	1469
莒南县	4102	659	5365	212	1160
蒙阴县	3377	837	2305	48	1272
临沭县	3080	1777	3171	610	1719
高新区	20	1134	165		70
开发区	5	3254	9554		3796
临港区	854	154	284	8	154

7-4 续表5

单位:万元

地 区	地 方 财 政 支 出				
	住房保障支出	粮油物资 管理事务	储备事 务支出	国债还本 付息支出	其他支出
临沂市	53821	4467	268	832	8045
市 直	8056	559			573
兰山区	5894	215	91		5044
罗庄区	2370	277		80	585
河东区	8581	315	5		20
沂南县	1825	234		53	298
郯城县	1231	424		206	19
沂水县	1224	397		122	379
苍山县	4191	748	40		348
费 县	5041	252			43
平邑县	5917	260	82	45	30
莒南县	2095	340	50	138	100
蒙阴县	2982	172		100	318
临沭县	3331	245			43
高新区	178			66	50
开发区	628	3			48
临港区	277	26		22	147

7-5 历年国、地税收收入情况

年份	税收收入		税收占 GDP 比重	税收占二、三 产业比重
	总量(万元)	增幅(%)		
1980	11741	-1.92	6.12	15.2
1981	16441	40.03	6.91	18.5
1982	23576	43.4	7.53	19.2
1983	20143	-14.56	5.41	13.43
1984	22554	11.97	5.58	14.1
1985	34572	53.29	8.33	21.6
1986	32111	-7.12	6.80	16.3
1987	39728	23.72	7.21	16.0
1988	42352	6.6	6.54	13.1
1989	47091	11.19	6.41	12.5
1990	49273	4.63	5.87	11.3
1991	55021	11.67	4.52	7.58
1992	66180	20.28	4.76	7.61
1993	106712	61.25	6.18	9.61
1994	137948	29.27	5.89	8.78
1995	145366	5.38	4.66	7.10
1996	165028	13.53	4.43	6.64
1997	194638	17.94	4.66	6.42
1998	218838	12.43	4.77	6.29
1999	247040	12.89	4.93	6.34
2000	276143	11.78	4.98	6.26
2001	368403	33.41	5.91	7.28
2002	366028	-0.64	5.21	6.28
2003	404526	10.52	4.85	5.70
2004	514125	24.88	5.08	5.94
2005	691476	26.5	5.71	6.60
2006	905941	31.1	6.45	7.39
2007	1191293	31.4	7.17	8.19
2008	1354150	13.7	6.91	7.86
2009	1465050	8.19	6.94	7.88
2010	1901493	29.8	7.9	8.9
2011	2465769	29.68	8.9	9.9

7-6 分产业类型国、地税收人情况

单位:万元

	国税	地税
合 计	1422692	1043077
第一产业	142	323
第二产业	753461	395162
采矿业	60157	58480
制造业	622109	195319
电力、燃气及水的生产和供应业	68318	22627
建筑业	2877	118736
第三产业	669089	647592
交通运输仓储及邮政业	10341	40249
信息传输、计算机服务和软件业	20422	23950
批发零售业	288015	71437
住宿和餐饮业	169	20170
金融业	31365	139120
房地产业	25764	232598
租赁和商务服务业	1198	34063
居民服务和其他服务业	3941	31749
教育	374	1979
卫生、社会保险和社会福利业	117	2704
文化、体育和娱乐业	35	5322
公共管理和社会组织	348	22767
其他行业	287000	21484

7-7 分经济类型国、地税收人情况

单位:万元

	国税	地税
合 计	1422692	1043077
国有企业	269064	81068
集体企业	49304	41172
股份合作企业	11336	12788
联营企业	164	712
股份公司	441023	614113
私营企业	221037	82107
其他企业	2575	40721
港澳台投资企业	85612	27986
外商投资企业	189580	51557
个体私营	152997	90853

7-8 分税种国、地税收入情况

单位:万元

	国税	地税
合 计	1422692	1043077
1、增值税收入	1006363	
其中:一般纳税人	789020	
小规模纳税人	48327	
2、消费税收入	46077	
3、营业税		393572
4、企业所得税	238826	82574
5、外商投资企业和外国企业所得税		
6、个人所得税	466	82353
7、资源税		29924
8、固定资产投资方向调节税		
9、城市维护建设税		80339
10、房产和城市房地产税		24944
11、印花税		23057
12、城镇土地使用税		92919
13、土地增值税		45415
14、车船使用和牌照税		23399
15、车辆购置税	130960	
16、屠宰税		
17、烟叶税		8257
18、燃油税		

注:地税收入中含其他收入 67882 万元,耕地占用税 31073 万元,契税 53347 万元和地方水利建设基金 4022 万元。

7-9 分县区国、地税收入情况

单位:万元

	国税	地税
全市	1422692	1043077
兰山	352032	187080
罗庄	239882	62885
河东	81831	41953
沂南	47573	46903
郯城	38146	44245
沂水	87944	87587
苍山	64716	52858
费县	76200	46955
平邑	40741	48245
莒南	74787	46666
蒙阴	54807	32571
临沭	58000	45169
高新区	26635	17969
开发区	136628	54980
临港区	3912	5525

注:全市地税收入总量中包含市征收分局征收收入 221486 万元。

全市国税收入总量中包含市局车购办税收收入 38858 万元。

7-10 2011 年金融机构人民币信贷收支情况

单位:万元

资金来源	年末余额	资金运用	年末余额
一、各项存款	24978343	一、各项贷款	17966007
1. 单位存款	8040741	(一) 境内贷款	17965815
其中:活期存款	4880865	1、短期贷款	11271105
定期存款	1431210	(1) 个人贷款及透支	4497263
通知存款	76318	其中:个人消费贷款	61300
保证金存款	1181320	(2) 单位普通贷款及透支	6153368
2. 个人存款	16283457	其中:经营贷款	6137920
储蓄存款	16250049	固定资产贷款	15447
保证金存款	20772	(3) 普通并购贷款	
结构性存款	12636	(4) 银团贷款	200935
3. 财政性存款	616652	(5) 贸易融资	419539
4. 临时性存款	33826	(6) 境外筹资转贷款	
5. 委托存款	517	2、中长期贷款	5832921
6. 其他存款	3149	(1) 个人贷款	3091659
二、金融债券	4	其中:个人消费贷款	2659057
三、中长期借款		(2) 单位普通贷款	2671489
四、应付及暂收款	420542	其中:经营贷款	902869
其中:应付利息	234386	固定资产贷款	1768619
五、同业往来(来源方)	74322	(3) 普通并购贷款	
六、系统内资金往来(来源方)		(4) 银团贷款	69740
七、外汇买卖(来源方)	731119	(5) 贸易融资	34
其中:结售汇	731119	(6) 境外筹资转贷款	
八、各项准备	626459	3、融资租赁	
其中:贷款损失准备金	620468	4、票据融资	857268
九、所有者权益	1148370	其中:贴现	857268
其中:实收资本	523988	5、各项垫款	4521
十、其他	-3886978	(二) 境外贷款	192
资金来源总计	24092181	二、有价证券	212553
		三、股权及其他投资	5039
		四、应收及预付款	119766
		其中:应收利息	79117
		五、同业往来(运用方)	6651
		六、系统内资金往来(运用方)	4365109
		七、金银占款	
		八、外汇买卖(运用方)	732461
		其中:结售汇 1	732461
		九、固定资产	302360
		十、库存现金	382236
		十一、投资性房地产	
		资金运用总计	24092181

注:1、本表机构包括中国人民银行、国家开发银行及政策性银行、国有商业银行、其他商业银行、城市商业银行、农村商业银行、城市信用社、农村合作银行、农村信用社、财务公司、信托投资公司、租赁公司、邮政储蓄银行、外资金融机构、村镇银行和汽车金融公司。

2、表中“金融债券”项目反映中国人民银行和政策性银行发行的被非并表金融机构(证券公司、保险公司、基金管理公司、资产管理公司)持有的金融债券总额。

3、表中“同业往来”项目反映并表机构与非并表金融机构(证券公司、保险公司、基金管理公司、资产管理公司)之间的资金往来。

7 - 11 全市财产保险业务情况

单位:万元

项目 险种		保险金额	保费收入		赔款支出		赔付率 (%)
		2011年	2011年	比上年增长(%)	2011年	比上年增长(%)	
全市 合计	企财险	437	6520	37.73	2173	-46.61	33.33
	家财险	103	2280	18.20	562	-6.33	24.85
	机动车	2124	258337	16.53	111762	22.92	43.26
	意外险	229	2414	-17.55	1074	-35.84	44.49
	责任险	374	3251	2.04	1020	11.11	31.37
	货运险	178	2545	15.37	922	-26.71	36.23
	农业险	16	1017	-22.60	330	-69.81	32.45
	健康险	10	592	39.62	340	-30.75	57.43
	其他	14	249	1.63	118	118.52	47.39
	总计	3485	277205	16.15	118301	17.06	42.68

7 - 12 全市人身保险业务情况

单位:万元

项目 险种			保费收入			赔款金额		
			2011年	比上年增长(%)	份额(%)	2011年	比上年增长(%)	赔付率(%)
全市 合计	个 险	人寿保险	280647	3.28	54.07	5762	-1.91	2.05
		健康险	28086	19.33	5.41	6754	15.53	24.05
		意外险	4631	40.67	0.89	1627	14.66	35.13
		小计	313364	4.95	60.37	14143	7.64	4.51
	团 险	人寿保险	1378	-80.56	0.27	232	182.93	16.84
		健康险	6415	-3.16	1.24	4548	-15.54	70.90
		意外险	5085	26.52	0.98	1315	11.72	25.86
		小计	12878	-27.37	2.48	6095	-8.26	47.33
	银 邮 代 理	人寿保险	186356	-5.05	35.90	1097	20.29	0.59
		健康险	249	789.29	0.05	0	0	0
		意外险	6232	-46.73	1.20	2046	180.66	32.83
		小计	192837	-7.29	37.15	3143	91.53	1.63
合 计			519079	-0.99	100.00	23381	9.13	4.50

主要统计指标解释

财政收入 指国家参与社会产品分配所取得的收入,是实现国家职能的财力保证。财政收入所包括的内容几经变化,目前主要包括:

(1)各项税收:包括增值税、营业税、消费税、土地增值税、城市维护建设税、资源税、城市土地使用税、印花税、个人所得税、企业所得税、关税、农牧业税和耕地占用税等。

(2)专项收入:包括征收排污费收入、征收城市水资源费收入、教育费附加收入等。

(3)其他收入:包括基本建设贷款归还收入、基本建设收入、捐赠收入等。

(4)国有企业计划亏损补贴:这项为负收入,冲减财政收入。

财政支出 国家财政将筹集起来的资金进行分配使用,以满足经济建设和各项事业的需要。主要包括:

(1)基本建设支出:指按国家有关规定,属于基本建设范围内的基本建设有偿使用、拨款、资本金支出以及经国家批准对专项和政策性建设投资贷款,在部门的基建投资额中统筹支付的贴息支出。

(2)企业挖潜改造资金:指国家预算内拨给的用于企业挖潜、革新和改造方面的资金。包括各部门企业挖潜改造资金和企业挖潜改造贷款资金,挖潜改造贷款利息支出。

(3)地质勘探费用:指国家预算用于地质勘探单位的勘探工作费用,包括地质勘探管理机构及其事业单位经费、地质勘探经费。

(4)科技三项费用:指国家预算用于科技支出的费用,包括新产品试制费、中间试验费、重要科学研究补助费。

(5)支援农村生产支出:指国家财政支援农村集体(户)各项生产的支出。

(6)农林水利气象等部门的事业费用:指国家财政用于农垦、农场、农业、畜牧、农机、林业、森工、水利、水产、气象、乡镇企业的技术推广、良种推广(示范)、动植物(畜禽、森林)保

护、水质监测、勘探设计、资源调查、干部训练等费用,园艺特产场补助费,中等专业学校经费,飞播牧草试验补助费,营林机构、气象机构经费,渔政费以及农业管理事业费等。

(7)工业交通商业等部门的事业费:指国家预算支付给工交商务部门用于事业发展的经费,包括勘探设计费、中等专业学校经费、技术学校经费、干部训练费。

(8)文教科学卫生事业费:指国家预算用于文化、出版、文物、教育、卫生、中医、公费医疗、体育、档案、地震、海洋、通讯、电影电视、计划生育、党政群干部训练、自然科学、社会科学、科协等项事业的经费支出和高技术研究专项经费。

(9)抚恤和社会福利救济费:指国家预算用于抚恤和社会福利救济事业的经费。

(10)国防支出:指国家预算用于国防建设和保卫国家安全的支出,包括国防费、国防科研事业费、民兵建设以及专项工程支出等。

(11)行政管理费:包括行政管理支出,党派团体补助支出,外交支出,公安安全支出,司法支出,法院支出,检察院支出和公检法办案费用补助。

(12)价格补贴支出:指经国家批准,由国家财政拨给的政策性补贴支出。

存款 指企业、机关、团体或居民根据资金必须收回的原则,把货币资金存入银行或其他信用机构保管并取得一定利息的一种信用活动形式。根据存款对象的不同可划分为企业存款、财政存款、机关团体存款、基本建设存款、储蓄存款等项目。它是银行信贷资金的主要来源。

贷款 指银行或其他信用机构根据资金必须回还的原则,按一定利率,为企业、个人等提供资金的一种信用活动形式。我国银行贷款分为流动资金贷款、固定资产贷款、城乡个体工商户贷款以及农业贷款等项目。

八、价格指数

JIAGE ZHISHU

8 - 1 主要年份物价指数

(以上年同期价格为 100)

年 份	居民消费价格指数	零售价格指数
1979		101.2
1980		101.8
1981		101.0
1982		100.2
1983		100.1
1984	99.7	99.2
1985	108.5	108.4
1986	104.9	104.6
1987	108.8	109.2
1988	121.8	122.6
1989	114.0	114.0
1990	102.3	101.9
1991	104.3	104.0
1992	106.3	106.2
1993	108.7	108.7
1994	123.2	121.7
1995	114.8	112.1
1996	108.4	107.3
1997	100.8	100.4
1998	99.7	97.3
1999	98.5	98.0
2000	99.1	98.5
2001	100.2	100.4
2002	99.2	99.8
2003	101.9	101.8
2004	104.8	103.4
2005	101.7	101.15
2006	100.6	100.1
2007	103.4	103.7
2008	104.4	104.8
2009	98.6	98.7
2010	102.4	102.6
2011	103.8	103.8

8-2 2011 年全市居民消费价格指数

(以上年同期为 100)

指 标 名 称	一月份	二月份	三月份	四月份	五月份	六月份
居民消费价格总指数	103.6	103.8	104.2	104.3	104.5	104.6
生活费用价格总指数	104.1	104.5	105.7	105.8	106.3	106.2
非食品价格指数	102.0	102.3	102.4	102.7	102.8	102.9
服务项目价格指数	103.6	103.6	103.6	103.6	103.6	103.6
工业品价格指数	101.0	101.5	101.6	102.1	102.3	102.5
扣除食品烟酒和能源价格指数	101.7	102.1	102.1	102.2	102.4	102.5
扣除鲜菜鲜果总指数	103.6	103.7	103.9	104.4	104.7	105.0
消费品价格指数	103.6	103.8	104.4	104.5	104.9	105.0
一、食品	107.6	107.3	108.8	108.3	109.0	108.9
1. 粮食	110.1	111.7	111.1	111.1	110.8	110.0
大米	106.3	106.3	106.1	104.5	108.6	105.2
面粉	110.0	118.7	114.5	113.9	111.3	110.3
粮食制品	114.8	115.4	116.4	117.1	116.0	116.6
其他	99.8	97.4	96.4	97.4	96.4	95.2
2. 淀粉及制品	114.1	113.8	113.9	116.6	112.0	112.0
淀粉及制品	114.1	113.8	113.9	116.6	112.0	112.0
3. 干豆类及豆制品	104.3	104.5	103.7	102.0	99.8	101.2
干豆	112.6	113.2	109.6	98.5	87.2	91.9
豆制品	101.7	101.7	101.7	103.3	105.0	104.9
4. 油脂	111.5	113.1	114.1	119.5	117.7	118.6
食用植物油	110.6	112.1	112.5	116.7	114.7	115.6
植物油制品	115.1	115.1	115.1	123.9	123.9	123.9
其他	111.8	118.0	131.3	145.4	137.5	141.9
5. 肉禽及其制品	110.0	109.6	113.0	119.4	124.1	129.1
(1) 食用畜肉及副产品	106.8	108.5	114.3	123.2	129.6	138.9
猪肉	108.8	111.2	121.6	139.7	149.2	168.7
牛肉	98.2	100.6	102.8	108.4	118.0	117.7
羊肉	109.2	111.2	113.3	113.6	115.9	115.2
畜肉副产品	105.8	102.7	102.0	101.2	101.8	105.8
其他	105.9	105.9	105.9	105.9	105.9	105.9
(2) 禽	120.4	109.7	110.5	115.6	117.1	112.7
鸡	121.6	108.8	109.5	117.7	120.3	114.6
鸭	99.5	102.5	102.4	100.6	100.1	98.9
其他	116.4	114.5	115.7	107.8	105.3	105.6
(3) 加工肉禽	112.8	112.5	111.3	112.9	115.5	115.9
畜肉制品	110.4	108.8	106.7	109.0	111.6	112.1
禽制品	120.6	124.8	127.1	126.3	129.0	129.0

8-2 续表1

指标名称	七月份	八月份	九月份	十月份	十一月份	十二月份	全年
居民消费价格总指数	104.2	103.5	103.6	103.6	103.3	102.5	103.8
生活费用价格总指数	105.1	104.0	104.7	104.9	104.1	105.2	105.0
非食品价格指数	102.9	102.9	102.7	102.5	102.7	101.0	102.5
服务项目价格指数	103.6	103.6	103.6	103.6	104.8	101.1	103.5
工业品价格指数	102.4	102.4	102.1	101.7	101.5	101.0	101.8
扣除食品烟酒和能源价格指数	102.4	102.4	102.2	102.0	102.7	100.8	102.1
扣除鲜菜鲜果总指数	105.0	104.8	104.5	104.0	103.3	101.6	104.0
消费品价格指数	104.4	103.4	103.6	103.6	102.7	103.0	103.9
一、食品	107.5	105.1	106.0	106.4	104.6	106.1	107.1
1. 粮食	109.6	110.4	110.3	110.7	106.0	104.7	109.6
大米	106.0	108.6	111.6	110.9	108.3	108.4	107.6
面粉	106.0	103.0	102.2	102.0	97.6	97.5	107.0
粮食制品	117.5	119.8	118.7	118.9	111.5	108.1	115.8
其他	94.4	93.1	93.4	96.6	96.3	97.8	96.2
2. 淀粉及制品	112.5	111.2	110.8	104.6	101.7	94.9	109.5
淀粉及制品	112.5	111.2	110.8	104.6	101.7	94.9	109.5
3. 干豆类及豆制品	100.5	102.8	105.6	105.4	103.2	100.1	102.7
干豆	92.1	89.8	93.1	92.9	86.1	85.0	95.5
豆制品	103.7	107.7	110.0	109.9	109.4	105.3	105.3
4. 油脂	122.5	121.6	120.8	116.9	109.6	107.0	115.9
食用植物油	120.3	119.7	119.1	116.8	108.9	107.0	114.4
植物油制品	124.6	123.4	122.4	112.6	109.7	107.6	117.8
其他	144.2	141.4	138.3	134.2	118.6	105.9	129.6
5. 肉禽及其制品	127.9	124.2	123.0	119.3	110.2	108.9	118.0
(1) 食用畜肉及副产品	136.8	130.7	130.7	128.0	115.2	114.2	122.7
猪肉	157.0	141.7	140.9	137.9	114.8	115.6	132.4
牛肉	120.7	124.1	123.8	120.5	120.5	119.7	114.4
羊肉	115.1	116.7	117.4	114.8	114.1	110.4	113.9
畜肉副产品	122.5	122.9	125.6	126.1	120.7	115.9	112.8
其他	105.9	105.9	105.2	104.5	102.9	100.0	105.0
(2) 禽	109.0	111.0	103.8	97.4	89.6	87.2	106.4
鸡	110.0	110.7	102.2	94.5	86.7	84.4	106.0
鸭	101.4	102.4	102.6	107.1	106.8	103.6	102.3
其他	105.1	112.9	111.9	110.7	102.4	100.0	108.8
(3) 加工肉禽	117.1	115.6	114.7	110.3	109.4	108.0	112.9
畜肉制品	113.6	112.3	112.1	106.7	105.9	105.2	109.5
禽制品	129.0	127.3	123.6	122.7	121.5	118.0	124.9

8-2 续表2

指 标 名 称	一月份	二月份	三月份	四月份	五月份	六月份
6. 蛋	120.2	114.6	114.0	114.0	118.9	113.8
鲜蛋	121.6	116.2	115.5	115.3	120.3	114.8
蛋制品	102.4	95.5	96.1	98.7	101.7	100.4
7. 水产品	110.9	107.6	106.7	109.1	112.2	112.2
(1) 鱼	120.1	117.7	116.9	120.4	126.4	124.6
淡水鱼	117.8	109.5	105.4	102.1	115.5	124.5
海水鱼	122.1	124.9	127.3	138.6	137.6	124.6
(2) 其他水产品	102.3	98.4	97.4	98.5	98.6	99.4
虾蟹类	107.7	102.4	100.3	101.0	97.9	99.6
其他	96.2	93.7	93.9	95.7	99.4	99.1
8. 菜	95.2	90.9	95.0	85.1	91.6	110.2
鲜菜	90.9	87.4	92.9	82.6	89.5	109.8
干菜及菜制品	119.3	115.4	113.6	116.9	112.6	114.0
薯类	142.1	115.8	92.7	65.3	78.4	105.0
9. 调味品	102.6	102.0	101.4	101.4	101.4	101.4
食用盐	100.0	102.5	100.0	100.0	100.0	100.0
酱油	105.3	104.3	104.3	104.3	104.3	104.3
食醋	104.6	102.4	100.0	100.0	100.0	100.0
味精	103.4	103.4	103.4	103.4	103.4	103.4
其他	100.0	98.4	100.0	100.0	100.0	100.0
10. 糖	120.2	121.2	120.7	120.7	120.7	120.7
食糖	159.7	162.6	159.8	159.8	159.8	159.8
糖果	106.4	107.3	107.3	107.3	107.3	107.3
巧克力制品	104.7	104.7	104.7	104.7	104.7	104.7
糖类小食品	114.9	114.9	114.9	114.9	114.9	114.9
11. 茶及饮料	97.3	97.3	98.3	98.3	97.8	98.8
(1) 茶叶	100.0	100.0	100.0	100.0	98.6	98.6
茶叶	100.0	100.0	100.0	100.0	98.6	98.6
(2) 饮料	95.9	95.9	97.3	97.3	97.3	99.0
固体饮料	102.3	102.3	102.3	102.3	102.0	99.7
液体饮料	88.0	88.0	91.5	91.5	91.5	97.2
冷冻饮品	100.0	100.0	100.0	100.0	100.0	100.0
12. 干鲜瓜果	118.8	124.6	130.7	122.3	111.4	89.5
鲜瓜果	120.5	127.8	134.4	125.2	111.5	83.5
干(坚)果	113.3	114.1	117.9	112.4	111.1	110.6
13. 糕点饼干面包	103.9	103.0	103.0	103.0	103.0	103.0
糕点	112.2	109.3	109.3	109.3	109.3	109.3
饼干	100.0	100.0	100.0	100.0	100.0	100.0
面包	100.0	100.0	100.0	100.0	100.0	100.0

8-2 续表3

指标名称	七月份	八月份	九月份	十月份	十一月份	十二月份	全年
6. 蛋	111.1	112.3	110.8	106.2	100.9	98.3	110.9
鲜蛋	111.8	112.9	111.1	106.0	100.4	97.6	111.5
蛋制品	102.3	103.7	106.5	108.1	108.1	109.3	102.7
7. 水产品	112.5	116.9	111.3	112.6	111.0	107.6	110.9
(1) 鱼	123.6	128.1	117.3	118.4	115.6	110.7	120.0
淡水鱼	125.9	114.0	109.5	112.5	112.2	106.3	113.2
海水鱼	121.2	141.8	124.7	123.3	118.5	114.3	126.3
(2) 其他水产品	101.0	104.2	104.6	106.3	105.9	104.3	101.6
虾蟹类	102.6	106.2	106.8	110.2	111.1	106.9	104.2
其他	99.1	101.9	101.9	101.9	100.2	101.3	98.6
8. 菜	97.7	78.8	87.7	81.8	78.2	119.4	91.8
鲜菜	93.9	75.2	86.0	79.5	76.2	126.2	89.7
干菜及菜制品	113.1	106.4	105.8	104.5	97.7	94.0	109.2
薯类	150.0	90.1	74.7	71.5	64.0	63.4	88.2
9. 调味品	101.4	100.9	100.9	100.0	100.0	100.0	101.1
食用盐	100.0	100.0	100.0	100.0	100.0	100.0	100.2
酱油	104.3	104.3	104.3	100.0	100.0	100.0	103.2
食醋	100.0	100.0	100.0	100.0	100.0	100.0	100.6
味精	103.4	100.0	100.0	100.0	100.0	100.0	102.0
其他	100.0	100.0	100.0	100.0	100.0	100.0	99.9
10. 糖	116.0	116.0	116.0	109.3	98.2	99.4	114.3
食糖	137.2	137.2	137.2	111.9	94.7	98.2	134.8
糖果	107.3	107.3	107.3	107.3	100.0	100.0	105.9
巧克力制品	104.7	104.7	104.7	104.7	100.0	100.0	103.9
糖类小食品	114.9	114.9	114.9	114.9	100.0	100.0	112.1
11. 茶及饮料	98.8	99.5	100.0	100.0	100.0	100.0	98.8
(1) 茶叶	98.6	98.6	100.0	100.0	100.0	100.0	99.5
茶叶	98.6	98.6	100.0	100.0	100.0	100.0	99.5
(2) 饮料	99.0	99.9	100.0	100.0	100.0	100.0	98.4
固体饮料	99.7	99.7	100.0	100.0	100.0	100.0	100.8
液体饮料	97.2	100.0	100.0	100.0	100.0	100.0	95.2
冷冻饮品	100.0	100.0	100.0	100.0	100.0	100.0	100.0
12. 干鲜瓜果	87.3	87.4	92.4	116.0	131.0	114.4	110.4
鲜瓜果	80.1	80.7	87.9	120.4	140.8	118.1	110.7
干(坚)果	110.5	106.8	104.5	104.5	104.5	102.6	109.3
13. 糕点饼干面包	103.0	103.0	103.0	103.0	100.0	100.0	102.6
糕点	109.3	109.3	109.3	109.3	100.0	100.0	107.8
饼干	100.0	100.0	100.0	100.0	100.0	100.0	100.0
面包	100.0	100.0	100.0	100.0	100.0	100.0	100.0

8-2 续表4

指标名称	一月份	二月份	三月份	四月份	五月份	六月份
14. 液体乳及乳制品	110.5	110.8	108.2	108.2	108.2	107.6
巴氏杀菌乳或灭菌乳	111.9	111.9	108.1	108.1	108.1	108.1
酸牛乳	103.3	106.5	106.5	106.5	106.5	106.5
乳粉	106.5	106.5	106.5	106.5	106.5	104.2
其他	113.9	113.9	113.9	113.9	113.9	110.8
15. 在外用膳食品	102.2	102.2	102.5	103.2	102.5	102.5
主食	104.0	104.0	104.1	104.1	104.1	104.1
炒菜	101.2	101.2	101.2	101.2	101.2	101.2
地方小吃	105.3	105.3	105.3	105.3	105.3	105.3
其他	100.0	100.0	104.5	113.6	104.5	104.5
16. 其他食品	105.3	105.3	106.2	106.2	105.3	105.3
其他食品	105.3	105.3	106.2	106.2	105.3	105.3
二、烟酒	105.1	105.1	105.1	106.0	105.2	105.2
1. 烟草	104.7	104.7	104.7	104.7	104.7	104.7
高档卷烟	100.0	100.0	100.0	100.0	100.0	100.0
中档卷烟	100.0	100.0	100.0	100.0	100.0	100.0
其他	120.0	120.0	120.0	120.0	120.0	120.0
2. 酒	105.3	105.3	105.3	106.8	105.4	105.4
白酒	108.8	108.8	108.8	108.8	106.6	106.6
葡萄酒	101.0	101.0	101.0	101.0	100.0	100.0
啤酒	100.3	100.3	100.3	105.2	105.2	105.2
其他	100.0	100.0	100.0	100.0	100.0	100.0
三、衣着	96.2	98.3	98.3	99.2	100.5	100.6
1. 服装	97.0	99.5	99.5	100.6	101.3	101.3
(1) 男式服装	98.9	99.9	99.9	101.7	101.8	101.8
大衣	97.8	102.0	102.0	102.0	102.0	102.0
毛线衣	92.8	100.0	100.0	100.0	100.0	100.0
夹克衫	100.0	100.0	100.0	100.0	100.0	100.0
衬衫	100.0	100.0	100.0	100.0	100.0	100.0
T恤衫	94.3	94.3	94.3	122.6	122.6	122.6
裤子	100.0	100.0	100.0	100.0	100.0	100.0
西服	100.0	100.0	100.0	100.0	100.0	100.0
运动衫裤	100.0	100.0	100.0	100.0	100.0	100.0
内衣	102.4	102.4	102.4	102.4	105.4	105.4
羽绒衣	100.0	100.0	100.0	100.0	100.0	100.0
其他	100.0	100.0	100.0	100.0	100.0	100.0
(2) 女式服装	94.7	99.0	99.0	100.1	101.3	101.3
大衣	95.7	104.2	104.2	104.2	104.2	104.2
毛线衣	90.6	100.0	100.0	100.0	100.0	100.0
羽绒衣	86.3	104.1	104.1	104.1	104.1	104.1

8-2 续表5

指标名称	七月份	八月份	九月份	十月份	十一月份	十二月份	全年
14. 液体乳及乳制品	106.3	105.7	105.7	105.8	105.8	100.3	106.9
巴氏杀菌乳或灭菌乳	108.1	108.1	108.1	108.1	108.1	100.0	108.0
酸牛乳	103.1	103.1	103.1	103.1	103.1	103.1	104.5
乳粉	100.4	99.4	99.4	100.0	100.0	100.0	102.9
其他	105.1	100.0	100.0	100.0	100.0	100.0	106.7
15. 在外用膳食品	102.5	101.1	101.1	100.3	100.3	100.3	101.7
主食	103.6	103.6	103.6	100.0	100.0	100.0	102.9
炒菜	101.2	100.0	100.0	100.0	100.0	100.0	100.7
地方小吃	105.3	100.0	100.0	100.0	100.0	100.0	103.0
其他	104.5	104.5	104.5	104.5	104.5	104.5	104.5
16. 其他食品	105.3	105.3	105.3	105.3	105.3	100.0	105.0
其他食品	105.3	105.3	105.3	105.3	105.3	100.0	105.0
二、烟酒	105.2	104.5	107.4	107.4	107.4	103.8	105.6
1. 烟草	104.7	104.7	104.7	104.7	104.7	100.0	104.3
高档卷烟	100.0	100.0	100.0	100.0	100.0	100.0	100.0
中档卷烟	100.0	100.0	100.0	100.0	100.0	100.0	100.0
其他	120.0	120.0	120.0	120.0	120.0	100.0	118.0
2. 酒	105.4	104.4	108.8	108.8	108.8	105.9	106.3
白酒	106.6	104.4	112.4	112.4	112.4	107.6	108.7
葡萄酒	100.0	100.0	100.0	100.0	100.0	100.0	100.3
啤酒	105.2	106.1	105.2	105.2	105.2	104.9	104.0
其他	100.0	100.0	100.0	100.0	100.0	100.0	100.0
三、衣着	100.6	101.0	101.1	101.1	103.7	103.6	100.4
1. 服装	101.3	101.3	101.4	101.5	103.9	103.8	101.0
(1) 男式服装	101.8	101.8	102.2	101.9	102.4	102.2	101.3
大衣	102.0	102.0	102.0	100.0	100.0	100.0	101.1
毛线衣	100.0	100.0	100.0	100.0	105.1	105.1	100.2
夹克衫	100.0	100.0	100.0	100.0	100.0	100.0	100.0
衬衫	100.0	100.0	100.0	100.0	100.0	100.0	100.0
T恤衫	122.6	122.6	130.1	130.1	130.1	130.1	117.8
裤子	100.0	100.0	100.0	100.0	100.0	100.0	100.0
西服	100.0	100.0	100.0	100.0	100.0	100.0	100.0
运动衫裤	100.0	100.0	100.0	100.0	100.0	100.0	100.0
内衣	105.4	105.4	105.4	103.0	103.0	100.0	103.5
羽绒衣	100.0	100.0	100.0	100.0	100.0	100.0	100.0
其他	100.0	100.0	100.0	100.0	100.0	100.0	100.0
(2) 女式服装	101.3	101.3	101.3	101.7	106.4	106.4	101.1
大衣	104.2	104.2	104.2	100.0	100.0	100.0	102.4
毛线衣	100.0	100.0	100.0	100.0	108.9	108.9	100.6
羽绒衣	104.1	104.1	104.1	104.1	100.0	100.0	101.6

8-2 续表6

指 标 名 称	一月份	二月份	三月份	四月份	五月份	六月份
套装	92.2	92.2	92.2	92.2	100.0	100.0
衬衫	100.0	100.0	100.0	100.0	100.0	100.0
T恤衫	97.9	97.9	97.9	115.1	117.6	117.6
裙子	100.0	100.0	100.0	100.0	100.0	100.0
裤子	93.9	93.9	93.9	93.9	93.9	93.9
运动衫裤	100.0	100.0	100.0	100.0	100.0	100.0
内衣	98.7	98.7	98.7	98.7	100.0	100.0
其他	100.0	100.0	100.0	100.0	100.0	100.0
(3)儿童服装	100.0	100.0	100.0	100.0	100.0	100.0
上衣	100.0	100.0	100.0	100.0	100.0	100.0
裤子	100.0	100.0	100.0	100.0	100.0	100.0
裙子	100.0	100.0	100.0	100.0	100.0	100.0
其他	100.0	100.0	100.0	100.0	100.0	100.0
2. 衣着材料	103.2	103.2	103.2	100.0	100.0	100.0
棉布	102.2	102.2	102.2	100.0	100.0	100.0
化纤布	108.0	108.0	108.0	100.0	100.0	100.0
毛线	100.0	100.0	100.0	100.0	100.0	100.0
其他	100.0	100.0	100.0	100.0	100.0	100.0
3. 鞋袜帽	92.3	94.2	94.2	94.9	98.7	99.1
(1)鞋	93.3	95.9	95.9	96.8	98.3	98.9
男鞋	100.5	100.5	100.5	100.5	97.9	97.9
女鞋	86.7	91.5	91.5	93.3	98.2	99.3
童鞋	100.0	100.0	100.0	100.0	100.0	100.0
(2)袜子	85.4	85.4	85.4	85.4	100.0	100.0
男袜	80.5	80.5	80.5	80.5	100.0	100.0
女袜	89.4	89.4	89.4	89.4	100.0	100.0
(3)帽子	100.0	100.0	100.0	100.0	100.0	100.0
男帽	100.0	100.0	100.0	100.0	100.0	100.0
女帽	100.0	100.0	100.0	100.0	100.0	100.0
4. 衣着加工服务费	100.0	100.0	100.0	100.0	100.0	100.0
缝纫	100.0	100.0	100.0	100.0	100.0	100.0
清洗	100.0	100.0	100.0	100.0	100.0	100.0
其他	100.0	100.0	100.0	100.0	100.0	100.0
四、家庭设备用品及维修服务	103.6	103.6	103.6	104.1	104.1	104.6
1. 耐用消费品	107.5	107.5	107.5	107.1	107.1	108.1
(1)家具	120.3	120.3	120.3	120.3	120.3	123.4
柜	110.7	110.7	110.7	110.7	110.7	117.3
床	131.5	131.5	131.5	131.5	131.5	131.5
桌	109.5	109.5	109.5	109.5	109.5	121.7
椅	163.0	163.0	163.0	163.0	163.0	163.0

8-2 续表 7

指标名称	七月份	八月份	九月份	十月份	十一月份	十二月份	全年
套装	100.0	100.0	100.0	100.0	115.0	115.0	99.7
衬衫	100.0	100.0	100.0	100.0	100.0	100.0	100.0
T恤衫	117.6	117.6	117.6	117.6	117.6	117.6	112.4
裙子	100.0	100.0	100.0	100.0	100.0	100.0	100.0
裤子	93.9	93.9	93.9	100.0	118.8	118.8	98.4
运动衫裤	100.0	100.0	100.0	100.0	100.0	100.0	100.0
内衣	100.0	100.0	100.0	100.0	103.7	103.7	100.2
其他	100.0	100.0	100.0	100.0	100.0	100.0	100.0
(3)儿童服装	100.0	100.0	100.0	100.0	100.0	100.0	100.0
上衣	100.0	100.0	100.0	100.0	100.0	100.0	100.0
裤子	100.0	100.0	100.0	100.0	100.0	100.0	100.0
裙子	100.0	100.0	100.0	100.0	100.0	100.0	100.0
其他	100.0	100.0	100.0	100.0	100.0	100.0	100.0
2. 衣着材料	100.0	100.0	100.0	100.0	100.0	100.0	100.8
棉布	100.0	100.0	100.0	100.0	100.0	100.0	100.5
化纤布	100.0	100.0	100.0	100.0	100.0	100.0	101.9
毛线	100.0	100.0	100.0	100.0	100.0	100.0	100.0
其他	100.0	100.0	100.0	100.0	100.0	100.0	100.0
3. 鞋袜帽	99.1	100.7	100.7	100.7	104.8	104.8	98.6
(1)鞋	98.9	100.9	100.9	100.9	103.6	103.6	98.9
男鞋	97.9	100.0	100.0	100.0	107.4	107.4	100.9
女鞋	99.3	101.9	101.9	101.9	101.9	101.9	97.2
童鞋	100.0	100.0	100.0	100.0	100.0	100.0	100.0
(2)袜子	100.0	100.0	100.0	100.0	111.9	111.9	96.5
男袜	100.0	100.0	100.0	100.0	120.0	120.0	95.6
女袜	100.0	100.0	100.0	100.0	106.1	106.1	97.2
(3)帽子	100.0	100.0	100.0	100.0	100.0	100.0	100.0
男帽	100.0	100.0	100.0	100.0	100.0	100.0	100.0
女帽	100.0	100.0	100.0	100.0	100.0	100.0	100.0
4. 衣着加工服务费	100.0	100.0	100.0	100.0	100.0	100.0	100.0
缝纫	100.0	100.0	100.0	100.0	100.0	100.0	100.0
清洗	100.0	100.0	100.0	100.0	100.0	100.0	100.0
其他	100.0	100.0	100.0	100.0	100.0	100.0	100.0
四、家庭设备用品及维修服务	104.6	104.6	102.4	100.6	100.6	100.3	103.0
1. 耐用消费品	108.1	108.1	104.1	100.9	100.8	100.3	105.5
(1)家具	123.4	123.4	110.4	102.6	102.6	102.6	115.1
柜	117.3	117.3	106.0	106.0	106.0	106.0	110.6
床	131.5	131.5	112.9	100.0	100.0	100.0	120.4
桌	121.7	121.7	111.1	111.1	111.1	111.1	113.0
椅	163.0	163.0	155.8	100.0	100.0	100.0	140.3

8-2 续表 8

指 标 名 称	一月份	二月份	三月份	四月份	五月份	六月份
沙发	113.0	113.0	113.0	113.0	113.0	113.0
其他	109.5	109.5	109.5	109.5	109.5	109.5
(2)家庭设备	101.4	101.4	101.4	100.8	100.8	100.8
洗衣机	100.0	100.0	100.0	100.0	100.0	100.0
电风扇	99.3	99.3	99.3	100.0	100.0	100.0
电冰箱(柜)	99.9	99.9	99.9	100.2	100.2	100.2
吸排油烟机	100.0	100.0	100.0	92.4	92.4	92.4
空调器	99.4	99.4	99.4	100.0	100.0	100.0
热水器	100.0	100.0	100.0	100.0	100.0	100.0
微波炉	107.8	107.8	107.8	108.5	108.5	108.5
其他	109.3	109.3	109.3	109.3	109.3	109.3
2.室内装饰品	94.4	94.4	94.4	100.0	100.0	100.0
纺织装饰品	94.2	94.2	94.2	100.0	100.0	100.0
装饰灯具	97.4	97.4	97.4	100.0	100.0	100.0
其他	90.5	90.5	90.5	100.0	100.0	100.0
3.床上用品	100.0	100.0	100.0	100.0	100.0	100.0
被子	100.0	100.0	100.0	100.0	100.0	100.0
床上套件	100.0	100.0	100.0	100.0	100.0	100.0
其他	100.0	100.0	100.0	100.0	100.0	100.0
4.家庭日用杂品	99.2	99.2	99.2	100.5	100.5	100.5
茶具	100.0	100.0	100.0	100.0	100.0	100.0
餐具	91.8	91.8	91.8	100.0	100.0	100.0
厨具	99.5	99.5	99.5	100.0	100.0	100.0
家用手工工具	100.0	100.0	100.0	106.9	106.9	106.9
洗涤用品	100.0	100.0	100.0	100.0	100.0	100.0
其他	100.0	100.0	100.0	100.0	100.0	100.0
5.家庭服务及加工维修服务	100.0	100.0	100.0	100.0	100.0	100.0
家庭服务	100.0	100.0	100.0	100.0	100.0	100.0
加工维修服务	100.0	100.0	100.0	100.0	100.0	100.0
五、医疗保健和个人用品	102.3	102.2	102.4	102.6	102.2	101.9
1.医疗保健	101.8	101.6	101.8	102.0	101.9	101.5
(1)医疗器具及用品	99.2	95.1	96.7	96.7	96.7	92.0
医疗器具及用品	99.2	95.1	96.7	96.7	96.7	92.0
(2)中药材及中成药	111.7	111.5	112.0	116.3	115.6	114.4
中药材	116.3	115.9	111.2	132.3	130.2	127.2
中成药	108.4	108.4	112.5	106.1	105.9	105.8
(3)西药	98.7	98.6	98.6	98.0	97.5	97.7
抗菌素(抗感染药)	94.9	94.9	96.6	97.1	97.1	97.1
消化系统用药	100.0	100.0	99.1	99.1	99.1	99.1
呼吸系统用药	106.9	107.3	107.3	106.9	108.5	108.5

8-2 续表9

指标名称	七月份	八月份	九月份	十月份	十一月份	十二月份	全年
沙发	113.0	113.0	100.0	100.0	100.0	100.0	108.3
其他	109.5	109.5	100.0	100.0	100.0	100.0	106.2
(2)家庭设备	100.8	100.8	100.7	99.9	99.8	99.0	100.6
洗衣机	100.0	100.0	98.8	98.8	97.7	97.7	99.4
电风扇	100.0	100.0	100.0	100.0	100.0	100.0	99.8
电冰箱(柜)	100.2	100.0	100.0	100.0	100.0	100.0	100.0
吸排油烟机	92.4	92.4	92.4	92.4	92.4	92.4	94.3
空调器	100.0	100.0	100.8	100.8	101.2	101.2	100.2
热水器	100.0	100.0	100.0	100.0	100.0	100.0	100.0
微波炉	108.5	108.5	108.5	100.0	100.0	100.0	106.1
其他	109.3	109.3	109.3	109.3	109.3	100.0	108.5
2.室内装饰品	100.0	100.0	100.0	100.0	100.0	100.0	98.5
纺织装饰品	100.0	100.0	100.0	100.0	100.0	100.0	98.5
装饰灯具	100.0	100.0	100.0	100.0	100.0	100.0	99.3
其他	100.0	100.0	100.0	100.0	100.0	100.0	97.4
3.床上用品	100.0	100.0	100.0	100.0	100.0	100.0	100.0
被子	100.0	100.0	100.0	100.0	100.0	100.0	100.0
床上套件	100.0	100.0	100.0	100.0	100.0	100.0	100.0
其他	100.0	100.0	100.0	100.0	100.0	100.0	100.0
4.家庭日用杂品	100.5	100.5	100.5	100.5	100.5	100.5	100.2
茶具	100.0	100.0	100.0	100.0	100.0	100.0	100.0
餐具	100.0	100.0	100.0	100.0	100.0	100.0	97.8
厨具	100.0	100.0	100.0	100.0	100.0	100.0	99.9
家用手工工具	106.9	106.9	106.9	106.9	106.9	106.9	105.2
洗涤用品	100.0	100.0	100.0	100.0	100.0	100.0	100.0
其他	100.0	100.0	100.0	100.0	100.0	100.0	100.0
5.家庭服务及加工维修服务	100.0	100.0	100.0	100.0	100.0	100.0	100.0
家庭服务	100.0	100.0	100.0	100.0	100.0	100.0	100.0
加工维修服务	100.0	100.0	100.0	100.0	100.0	100.0	100.0
五、医疗保健和个人用品	101.4	101.4	101.0	100.7	103.4	102.1	102.0
1.医疗保健	101.3	101.1	101.0	100.5	104.8	103.1	101.9
(1)医疗器具及用品	92.0	92.0	92.0	90.9	92.8	92.8	94.0
医疗器具及用品	92.0	92.0	92.0	90.9	92.8	92.8	94.0
(2)中药材及中成药	115.2	113.0	113.0	110.0	104.8	97.1	111.0
中药材	138.4	136.1	136.5	134.4	119.1	99.2	123.8
中成药	100.9	98.9	98.7	95.5	95.5	95.5	102.5
(3)西药	96.7	97.2	97.0	97.6	97.2	97.2	97.7
抗菌素(抗感染药)	97.1	100.0	100.0	100.0	100.1	100.1	97.9
消化系统用药	99.1	99.1	99.1	99.1	99.1	99.1	99.3
呼吸系统用药	110.2	110.2	110.2	101.6	101.6	101.6	106.6

8-2 续表 10

指标名称	一月份	二月份	三月份	四月份	五月份	六月份
解热镇痛药	98.9	98.9	100.7	99.1	99.1	99.1
抗肿瘤药	97.0	97.0	99.1	98.9	100.0	100.0
激素类药	101.5	101.5	100.0	100.0	100.0	100.0
心血管系统用药	91.0	91.0	91.0	90.9	85.2	85.2
中枢神经系统用药	96.8	96.8	99.1	100.0	100.0	100.0
消毒防腐及创伤外科用药	104.3	102.3	102.3	102.3	102.3	102.3
泌尿系统用药	100.0	100.0	100.0	100.0	100.0	100.0
维生素类	100.0	100.0	100.0	100.0	100.0	105.4
其他	111.4	111.4	96.6	86.8	86.8	86.8
(4) 保健器具及用品	99.4	99.4	99.4	95.8	97.2	97.2
保健器具	98.2	98.2	98.2	98.2	98.8	98.8
滋补保健用品	100.0	100.0	100.0	94.7	96.4	96.4
(5) 医疗保健服务	100.0	100.0	100.0	100.0	100.0	100.0
挂号诊疗费	100.0	100.0	100.0	100.0	100.0	100.0
注射费	100.0	100.0	100.0	100.0	100.0	100.0
检查费	100.0	100.0	100.0	100.0	100.0	100.0
手术费	100.0	100.0	100.0	100.0	100.0	100.0
床位费	100.0	100.0	100.0	100.0	100.0	100.0
理疗费	100.0	100.0	100.0	100.0	100.0	100.0
化验费	100.0	100.0	100.0	100.0	100.0	100.0
其他	100.0	100.0	100.0	100.0	100.0	100.0
2. 个人用品及服务	103.1	103.2	103.4	103.6	102.9	102.5
(1) 化妆美容用品	104.3	104.3	104.3	104.3	104.3	104.3
化妆美容器具	100.0	100.0	100.0	100.0	100.0	100.0
美容化妆品	100.0	100.0	100.0	100.0	100.0	100.0
护肤品	110.2	110.2	110.2	110.2	110.2	110.2
护发美容品	100.0	100.0	100.0	100.0	100.0	100.0
(2) 清洁类化妆品	101.0	101.0	101.0	100.3	100.0	100.0
洗发用品	102.2	102.2	102.2	100.7	100.0	100.0
洗浴用品	100.0	100.0	100.0	100.0	100.0	100.0
其他	100.0	100.0	100.0	100.0	100.0	100.0
(3) 个人饰品	106.6	107.0	108.0	109.7	106.6	105.1
首饰	115.6	116.4	119.0	123.0	115.2	111.5
皮件	100.0	100.0	100.0	100.0	100.0	100.0
手表	100.0	100.0	100.0	100.0	100.0	100.0
领带	100.0	100.0	100.0	100.0	100.0	100.0
其他	100.0	100.0	100.0	100.0	100.0	100.0
(4) 个人服务	100.0	100.0	100.0	100.0	100.0	100.0
美容	100.0	100.0	100.0	100.0	100.0	100.0
理(烫)发	100.0	100.0	100.0	100.0	100.0	100.0

8-2 续表9

指标名称	七月份	八月份	九月份	十月份	十一月份	十二月份	全年
解热镇痛药	105.0	105.0	105.0	102.0	102.0	102.0	101.4
抗肿瘤药	100.0	100.0	100.0	100.0	100.0	100.0	99.3
激素类药	99.1	99.1	99.1	99.1	99.1	99.1	99.8
心血管系统用药	91.2	91.2	91.2	107.1	102.1	102.1	92.9
中枢神经系统用药	100.0	100.0	100.0	100.0	100.6	100.6	99.5
消毒防腐及创伤外科用药	113.1	113.1	113.1	110.6	113.5	113.5	107.8
泌尿系统用药	73.1	73.1	73.1	73.1	71.1	71.1	86.2
维生素类	81.0	80.3	79.7	79.7	79.7	79.7	90.5
其他	70.8	68.1	65.3	65.3	65.3	65.3	81.0
(4)保健器具及用品	97.2	97.4	97.4	96.4	96.4	96.4	97.5
保健器具	98.8	99.6	99.6	100.0	100.0	100.0	99.0
滋补保健用品	96.4	96.4	96.4	94.7	94.7	94.7	96.7
(5)医疗保健服务	100.3	100.3	100.3	100.3	121.1	121.1	103.6
挂号诊疗费	100.0	100.0	100.0	100.0	100.0	100.0	100.0
注射费	100.0	100.0	100.0	100.0	133.3	133.3	105.6
检查费	101.3	101.3	101.3	101.3	101.3	101.3	100.6
手术费	100.0	100.0	100.0	100.0	125.4	125.4	104.2
床位费	100.0	100.0	100.0	100.0	100.0	100.0	100.0
理疗费	100.0	100.0	100.0	100.0	164.5	164.5	110.8
化验费	100.0	100.0	100.0	100.0	129.1	129.1	104.8
其他	100.0	100.0	100.0	100.0	100.0	100.0	100.0
2. 个人用品及服务	101.7	101.9	101.0	101.0	100.8	100.3	102.1
(1)化妆美容用品	100.0	100.0	100.0	100.0	100.0	100.0	102.1
化妆美容器具	100.0	100.0	100.0	100.0	100.0	100.0	100.0
美容化妆品	100.0	100.0	100.0	100.0	100.0	100.0	100.0
护肤品	100.0	100.0	100.0	100.0	100.0	100.0	104.8
护发美容品	100.0	100.0	100.0	100.0	100.0	100.0	100.0
(2)清洁类化妆品	100.0	99.7	99.7	99.7	99.7	99.7	100.1
洗发用品	100.0	99.3	99.3	99.3	99.3	99.3	100.3
洗浴用品	100.0	100.0	100.0	100.0	100.0	100.0	100.0
其他	100.0	100.0	100.0	100.0	100.0	100.0	100.0
(3)个人饰品	107.4	108.3	104.6	104.6	103.9	101.4	106.1
首饰	117.1	119.2	110.4	110.4	108.8	103.1	114.0
皮件	100.0	100.0	100.0	100.0	100.0	100.0	100.0
手表	100.0	100.0	100.0	100.0	100.0	100.0	100.0
领带	100.0	100.0	100.0	100.0	100.0	100.0	100.0
其他	100.0	100.0	100.0	100.0	100.0	100.0	100.0
(4)个人服务	100.0	100.0	100.0	100.0	100.0	100.0	100.0
美容	100.0	100.0	100.0	100.0	100.0	100.0	100.0
理(烫)发	100.0	100.0	100.0	100.0	100.0	100.0	100.0

8-2 续表 10

指标名称	一月份	二月份	三月份	四月份	五月份	六月份
洗浴	100.0	100.0	100.0	100.0	100.0	100.0
其他	100.0	100.0	100.0	100.0	100.0	100.0
六、交通和通信	100.2	100.6	100.6	100.9	101.0	101.2
1. 交通	100.5	101.1	101.1	101.5	101.6	101.9
(1) 交通工具	99.0	99.0	99.0	98.8	98.8	99.0
助动自行车	100.0	100.0	100.0	100.0	100.0	100.0
轿车	98.9	98.9	98.9	98.4	98.4	98.7
自行车	97.0	97.0	97.0	97.9	97.9	98.0
其他	100.0	100.0	100.0	100.0	100.0	100.0
(2) 车用燃料及零配件	104.7	108.2	108.2	111.1	111.7	113.0
汽油	104.0	108.3	108.3	111.4	111.4	113.1
柴油	117.3	120.7	120.7	120.6	126.3	127.3
零配件	100.0	100.0	100.0	104.8	104.8	104.8
其他	100.0	100.0	100.0	100.0	100.0	100.0
(3) 车辆使用及维修费	100.5	100.5	100.5	100.0	100.0	100.0
保险费	101.4	101.4	101.4	100.0	100.0	100.0
停车费	100.0	100.0	100.0	100.0	100.0	100.0
车辆修理服务费	100.0	100.0	100.0	100.0	100.0	100.0
其他	100.0	100.0	100.0	100.0	100.0	100.0
(4) 市区公共交通费	100.0	100.0	100.0	100.0	100.0	100.0
公共汽车票	100.0	100.0	100.0	100.0	100.0	100.0
出租汽车	100.0	100.0	100.0	100.0	100.0	100.0
其他	100.0	100.0	100.0	100.0	100.0	100.0
(5) 城市间交通费	100.0	100.0	100.0	100.0	100.0	100.0
飞机票	100.0	100.0	100.0	100.0	100.0	100.0
火车票	100.0	100.0	100.0	100.0	100.0	100.0
长途汽车	100.0	100.0	100.0	100.0	100.0	100.0
短途汽车	100.0	100.0	100.0	100.0	100.0	100.0
其他	100.0	100.0	100.0	100.0	100.0	100.0
2. 通信	99.5	99.5	99.5	99.5	99.5	99.5
(1) 通信工具	97.5	97.6	97.6	97.6	97.6	97.6
固定电话机	100.0	100.0	100.0	100.0	100.0	100.0
移动电话机	97.2	97.2	97.2	97.2	97.2	97.2
其他	100.0	104.0	104.0	104.0	104.0	104.0
(2) 通信服务	100.0	100.0	100.0	100.0	100.0	100.0
移动通信费	100.0	100.0	100.0	100.0	100.0	100.0
市内电话费	100.0	100.0	100.0	100.0	100.0	100.0
长途电话费	100.0	100.0	100.0	100.0	100.0	100.0
月租费	100.0	100.0	100.0	100.0	100.0	100.0

8-2 续表 11

指标名称	七月份	八月份	九月份	十月份	十一月份	十二月份	全年
洗浴	100.0	100.0	100.0	100.0	100.0	100.0	100.0
其他	100.0	100.0	100.0	100.0	100.0	100.0	100.0
六、交通和通信	101.0	101.0	100.8	100.5	100.5	100.3	100.7
1. 交通	101.5	101.6	101.3	100.7	100.7	100.5	101.2
(1) 交通工具	98.2	98.4	97.7	97.7	98.7	98.2	98.5
助动自行车	100.0	100.0	100.0	100.0	100.0	100.0	100.0
轿车	97.4	97.3	96.2	96.1	97.7	97.0	97.8
自行车	98.0	100.7	101.0	101.0	101.0	101.0	99.0
其他	100.0	100.0	100.0	100.0	100.0	100.0	100.0
(2) 车用燃料及零配件	113.1	113.0	113.0	109.9	106.7	106.8	109.9
汽油	113.1	113.1	113.1	109.5	106.5	106.5	109.8
柴油	127.3	127.3	127.3	122.8	112.8	113.6	121.9
零配件	105.3	104.8	104.8	104.8	104.8	104.8	103.6
其他	100.0	100.0	100.0	100.0	100.0	100.0	100.0
(3) 车辆使用及维修费	100.0	100.0	100.0	100.0	100.0	100.0	100.1
保险费	100.0	100.0	100.0	100.0	100.0	100.0	100.3
停车费	100.0	100.0	100.0	100.0	100.0	100.0	100.0
车辆修理服务费	100.0	100.0	100.0	100.0	100.0	100.0	100.0
其他	100.0	100.0	100.0	100.0	100.0	100.0	100.0
(4) 市区公共交通费	100.0	100.0	100.0	100.0	100.0	100.0	100.0
公共汽车票	100.0	100.0	100.0	100.0	100.0	100.0	100.0
出租汽车	100.0	100.0	100.0	100.0	100.0	100.0	100.0
其他	100.0	100.0	100.0	100.0	100.0	100.0	100.0
(5) 城市间交通费	100.0	100.0	100.0	100.0	100.0	100.0	100.0
飞机票	100.0	100.0	100.0	100.0	100.0	100.0	100.0
火车票	100.0	100.0	100.0	100.0	100.0	100.0	100.0
长途汽车	100.0	100.0	100.0	100.0	100.0	100.0	100.0
短途汽车	100.0	100.0	100.0	100.0	100.0	100.0	100.0
其他	100.0	100.0	100.0	100.0	100.0	100.0	100.0
2. 通信	99.5	99.6	99.6	100.0	100.0	100.0	99.6
(1) 通信工具	97.6	98.0	98.0	100.1	100.1	100.1	98.3
固定电话机	100.0	100.0	100.0	100.0	100.0	100.0	100.0
移动电话机	97.2	97.7	97.7	100.0	100.0	100.0	98.0
其他	104.0	104.0	104.0	104.0	104.0	104.0	103.7
(2) 通信服务	100.0	100.0	100.0	100.0	100.0	100.0	100.0
移动通信费	100.0	100.0	100.0	100.0	100.0	100.0	100.0
市内电话费	100.0	100.0	100.0	100.0	100.0	100.0	100.0
长途电话费	100.0	100.0	100.0	100.0	100.0	100.0	100.0
月租费	100.0	100.0	100.0	100.0	100.0	100.0	100.0

8-2 续表 12

指 标 名 称	一月份	二月份	三月份	四月份	五月份	六月份
上网费	100.0	100.0	100.0	100.0	100.0	100.0
邮政邮寄	100.0	100.0	100.0	100.0	100.0	100.0
其他邮寄	100.0	100.0	100.0	100.0	100.0	100.0
其他	100.0	100.0	100.0	100.0	100.0	100.0
七、娱乐教育文化用品及服务	99.9	100.2	100.1	100.0	100.0	100.3
1. 文娱用耐用消费品及服务	99.8	99.8	99.4	99.0	99.0	99.4
电视机	99.2	99.2	99.2	96.8	96.8	96.8
激光视盘机	111.8	111.8	111.8	111.8	111.8	111.8
摄像机	96.2	96.2	96.4	98.1	98.1	98.2
照相机	82.5	82.5	81.1	81.1	81.1	82.2
家用音响	104.0	104.0	104.4	104.4	104.4	104.4
便携式音响	100.0	100.0	100.0	100.0	100.0	100.0
电脑	100.0	100.0	101.2	101.2	101.2	100.9
修理服务	100.0	100.0	100.0	100.0	100.0	100.0
其他	100.0	100.0	88.9	88.9	88.9	96.3
2. 教育	100.0	100.6	100.6	100.6	100.6	100.6
(1) 教材及参考书	100.1	104.9	104.9	104.9	104.9	104.9
工具书	100.0	100.0	100.0	100.0	100.0	100.0
教材	100.3	111.6	111.6	111.6	111.6	111.6
参考书	100.0	100.0	100.0	100.0	100.0	100.0
教育软件	100.0	100.0	100.0	100.0	100.0	100.0
(2) 教育服务	100.0	100.0	100.0	100.0	100.0	100.0
学前教育	100.0	100.0	100.0	100.0	100.0	100.0
中等教育	100.0	100.0	100.0	100.0	100.0	100.0
高等教育	100.0	100.0	100.0	100.0	100.0	100.0
专业技能培训	100.0	100.0	100.0	100.0	100.0	100.0
其他	100.0	100.0	100.0	100.0	100.0	100.0
3. 文化娱乐类	100.0	100.0	99.6	99.6	99.6	100.4
(1) 文化娱乐用品	100.0	100.0	99.0	99.0	99.0	101.0
乐器	100.0	100.0	100.0	100.0	100.0	100.0
音像光盘和视盘	100.0	100.0	100.0	100.0	100.0	100.0
电子存储器	100.0	100.0	94.0	94.0	94.0	94.0
儿童玩具	100.0	100.0	100.0	100.0	100.0	100.0
纸张本册	100.0	100.0	100.0	100.0	100.0	100.0
文具	100.0	100.0	100.0	100.0	100.0	107.6
体育用品	100.0	100.0	100.0	100.0	100.0	104.3
其他	100.0	100.0	100.0	100.0	100.0	111.1
(2) 书报杂志	100.0	100.0	100.0	100.0	100.0	100.0
书籍	100.0	100.0	100.0	100.0	100.0	100.0

8-2 续表 13

指标名称	七月份	八月份	九月份	十月份	十一月份	十二月份	全年
上网费	100.0	100.0	100.0	100.0	100.0	100.0	100.0
邮政邮寄	100.0	100.0	100.0	100.0	100.0	100.0	100.0
其他邮寄	100.0	100.0	100.0	100.0	100.0	100.0	100.0
其他	100.0	100.0	100.0	100.0	100.0	100.0	100.0
七、娱乐教育文化用品及服务	100.5	100.4	100.4	100.6	100.6	100.6	100.3
1. 文娱用耐用消费品及服务	99.4	98.7	98.7	99.8	99.7	99.7	99.4
电视机	96.8	98.0	97.0	97.0	97.0	97.0	97.5
激光视盘机	111.8	100.0	100.0	100.0	100.0	100.0	106.6
摄像机	98.2	100.9	101.2	101.2	101.0	101.0	98.9
照相机	82.2	87.2	87.6	100.0	100.0	100.0	86.7
家用音响	104.4	100.4	100.5	100.5	100.5	100.5	102.6
便携式音响	100.0	100.0	100.0	100.0	100.0	100.0	100.0
电脑	100.9	100.2	100.6	101.4	101.0	101.0	100.8
修理服务	100.0	100.0	100.0	100.0	100.0	100.0	100.0
其他	96.3	96.3	96.3	100.0	100.0	100.0	96.0
2. 教育	100.6	100.6	100.6	100.6	100.6	100.6	100.6
(1) 教材及参考书	104.9	104.7	104.7	104.7	104.7	104.7	104.4
工具书	100.0	100.0	100.0	100.0	100.0	100.0	100.0
教材	111.6	111.3	111.3	111.3	111.3	111.3	110.5
参考书	100.0	100.0	100.0	100.0	100.0	100.0	100.0
教育软件	100.0	100.0	100.0	100.0	100.0	100.0	100.0
(2) 教育服务	100.0	100.0	100.0	100.0	100.0	100.0	100.0
学前教育	100.0	100.0	100.0	100.0	100.0	100.0	100.0
中等教育	100.0	100.0	100.0	100.0	100.0	100.0	100.0
高等教育	100.0	100.0	100.0	100.0	100.0	100.0	100.0
专业技能培训	100.0	100.0	100.0	100.0	100.0	100.0	100.0
其他	100.0	100.0	100.0	100.0	100.0	100.0	100.0
3. 文化娱乐类	101.1	101.1	101.1	101.4	101.4	101.4	100.6
(1) 文化娱乐用品	102.8	102.8	102.8	103.6	103.6	103.5	101.4
乐器	100.0	100.0	100.0	100.0	100.0	100.0	100.0
音像光盘和视盘	100.0	100.0	100.0	100.0	100.0	100.0	100.0
电子存储器	94.0	94.0	95.8	100.4	100.4	100.4	96.8
儿童玩具	106.4	106.4	106.4	106.4	106.4	106.4	103.2
纸张本册	100.0	100.0	100.0	100.0	100.0	100.0	100.0
文具	107.6	107.6	107.6	107.6	107.6	107.6	104.4
体育用品	104.3	104.3	101.0	101.0	101.0	100.2	101.3
其他	111.1	111.1	111.1	111.1	111.1	111.1	106.5
(2) 书报杂志	100.0	100.0	100.0	100.0	100.0	100.0	100.0
书籍	100.0	100.0	100.0	100.0	100.0	100.0	100.0

8-2 续表 14

指标名称	一月份	二月份	三月份	四月份	五月份	六月份
报纸	100.0	100.0	100.0	100.0	100.0	100.0
杂志	100.0	100.0	100.0	100.0	100.0	100.0
(3)文娱费	100.0	100.0	100.0	100.0	100.0	100.0
电影票	100.0	100.0	100.0	100.0	100.0	100.0
景点门票	100.0	100.0	100.0	100.0	100.0	100.0
有线电视	100.0	100.0	100.0	100.0	100.0	100.0
健身活动	100.0	100.0	100.0	100.0	100.0	100.0
其他	100.0	100.0	100.0	100.0	100.0	100.0
4. 旅游	99.7	99.7	99.7	100.0	100.0	100.0
旅行社收费	100.0	100.0	100.0	100.0	100.0	100.0
宾馆住宿	98.3	98.3	98.3	100.0	100.0	100.0
其他住宿	100.0	100.0	100.0	100.0	100.0	100.0
八、居住	106.7	106.4	106.5	106.6	106.5	106.6
1. 建房及装修材料	106.7	107.5	106.1	104.7	104.5	104.0
木材	115.0	113.0	114.6	111.3	111.6	108.6
木地板	100.0	100.0	100.0	100.0	100.0	100.0
砖	114.1	114.1	114.1	114.5	114.5	107.6
水泥	121.7	136.6	126.2	118.8	118.8	116.8
涂料	100.0	100.0	100.0	100.0	100.0	100.0
板材	112.0	112.0	112.0	112.0	112.0	112.0
玻璃	92.9	92.9	92.9	91.7	86.4	84.9
粘胶	100.0	100.0	100.0	100.0	100.0	100.0
厨卫设备	100.0	100.0	100.0	100.0	100.0	100.0
其他	125.0	125.0	114.0	104.8	107.6	116.4
2. 住房租金	100.0	100.0	100.0	100.0	100.0	100.0
公房房租	100.0	100.0	100.0	100.0	100.0	100.0
私房房租	100.0	100.0	100.0	100.0	100.0	100.0
其他费用	100.0	100.0	100.0	100.0	100.0	100.0
3. 自有住房	110.9	110.9	110.9	110.9	110.9	110.9
住房估算租金	115.5	115.5	115.5	115.5	115.5	115.5
物业管理费用	100.0	100.0	100.0	100.0	100.0	100.0
维护修理费用	100.0	100.0	100.0	100.0	100.0	100.0
其他	100.0	100.0	100.0	100.0	100.0	100.0
4. 水、电、燃料	102.1	100.9	101.8	102.6	102.3	102.7
水	100.0	100.0	100.0	100.0	100.0	100.0
电	100.0	100.0	100.0	100.0	100.0	100.0
液化石油气	104.9	95.9	101.2	108.6	108.0	112.8
管道燃气	100.0	100.0	100.0	100.0	100.0	100.0
其他燃料	123.1	118.4	124.7	125.6	121.9	121.9

8-2 续表 15

指 标 名 称	七月份	八月份	九月份	十月份	十一月份	十二月份	全 年
报纸	100.0	100.0	100.0	100.0	100.0	100.0	100.0
杂志	100.0	100.0	100.0	100.0	100.0	100.0	100.0
(3)文娱费	100.0	100.0	100.0	100.0	100.0	100.0	100.0
电影票	100.0	100.0	100.0	100.0	100.0	100.0	100.0
景点门票	100.0	100.0	100.0	100.0	100.0	100.0	100.0
有线电视	100.0	100.0	100.0	100.0	100.0	100.0	100.0
健身活动	100.0	100.0	100.0	100.0	100.0	100.0	100.0
其他	100.0	100.0	100.0	100.0	100.0	100.0	100.0
4. 旅游	100.0	100.0	100.0	100.0	100.0	100.0	99.9
旅行社收费	100.0	100.0	100.0	100.0	100.0	100.0	100.0
宾馆住宿	100.0	100.0	100.0	100.0	100.0	100.0	99.6
其他住宿	100.0	100.0	100.0	100.0	100.0	100.0	100.0
八、居住	106.7	106.5	106.5	106.4	104.8	99.7	105.8
1. 建房及装修材料	104.7	103.5	103.3	102.9	99.0	97.9	103.7
木材	108.6	107.2	104.3	100.6	100.6	98.2	107.6
木地板	100.0	100.0	100.0	100.0	100.0	100.0	100.0
砖	108.9	110.1	110.1	116.4	116.4	104.6	112.1
水泥	116.8	116.8	116.8	113.4	95.3	93.6	114.8
涂料	100.0	100.0	100.0	100.0	100.0	100.0	100.0
板材	112.0	112.0	111.4	111.4	100.0	100.0	109.7
玻璃	90.2	83.6	84.1	74.9	69.7	73.8	84.6
粘胶	100.0	100.0	100.0	100.0	100.0	100.0	100.0
厨卫设备	100.0	100.0	100.0	100.0	100.0	100.0	100.0
其他	115.9	108.4	108.4	108.7	100.0	100.0	110.6
2. 住房租金	100.0	100.0	100.0	100.0	100.0	100.0	100.0
公房房租	100.0	100.0	100.0	100.0	100.0	100.0	100.0
私房房租	100.0	100.0	100.0	100.0	100.0	100.0	100.0
其他费用	100.0	100.0	100.0	100.0	100.0	100.0	100.0
3. 自有住房	110.9	110.9	110.9	110.9	110.9	100.0	109.9
住房估算租金	115.5	115.5	115.5	115.5	115.5	100.0	114.0
物业管理费用	100.0	100.0	100.0	100.0	100.0	100.0	100.0
维护修理费用	100.0	100.0	100.0	100.0	100.0	100.0	100.0
其他	100.0	100.0	100.0	100.0	100.0	100.0	100.0
4. 水、电、燃料	102.8	102.8	102.9	102.6	99.6	99.9	101.9
水	100.0	100.0	100.0	100.0	100.0	100.0	100.0
电	100.0	100.0	100.0	100.0	100.0	100.0	100.0
液化石油气	114.6	114.6	116.8	113.0	95.9	99.0	106.7
管道燃气	100.0	100.0	100.0	100.0	100.0	100.0	100.0
其他燃料	120.5	120.5	119.3	118.7	100.0	100.0	117.2

8-3 2011年商品零售价格指数

项 目	全年	项 目	全年
商品零售价格总指数	103.8	(2)其他水产品	101.6
一、食品	107.5	虾蟹类	104.2
1. 粮食	109.2	其他	98.6
大米	107.6	8. 菜	91.6
面粉	107.0	鲜菜	89.7
粮食制品	115.8	干菜及菜制品	109.2
其他	96.2	薯类	88.2
2. 淀粉及制品	109.5	9. 调味品	101.2
淀粉及制品	109.5	食用盐	100.2
3. 干豆类及豆制品	102.2	酱油	103.2
干豆	95.5	食醋	100.6
豆制品	105.3	味精	102.0
4. 油脂	116.0	其他	99.9
食用植物油	114.4	10. 糖	114.1
植物油制品	117.8	食糖	134.8
其他	129.6	糖果	105.9
5. 肉禽及其制品	119.3	巧克力制品	103.9
(1)食用畜肉及副产品	124.3	糖类小食品	112.1
猪肉	132.4	11. 干鲜瓜果	110.4
牛肉	114.4	鲜瓜果	110.7
羊肉	113.9	干(坚)果	109.3
畜肉副产品	112.8	12. 糕点饼干面包	102.4
其他	105.0	糕点	107.8
(2)禽	106.1	饼干	100.0
鸡	106.0	面包	100.0
鸭	102.3	13. 液体乳及乳制品	106.7
其他	108.8	巴氏杀菌奶或消毒奶	108.0
(3)加工肉禽	114.1	酸牛乳	104.5
畜肉制品	109.5	乳粉	102.9
禽制品	124.9	其他	106.7
6. 蛋	110.7	14. 在外用膳食品	101.8
鲜蛋	111.5	主食	102.9
蛋制品	102.7	炒菜	100.7
7. 水产品	111.6	地方小吃	103.0
(1)鱼	120.2	其他	104.5
淡水鱼	113.2	15. 其他食品	105.0
海水鱼	126.3	其他食品	105.0

表 8-3 续表 1

项 目	全年	项 目	全年
二、饮料、烟酒	103.2	裤子	98.4
1. 茶及饮料	98.4	运动衫裤	100.0
(1) 茶叶	99.5	内衣	100.2
茶叶	99.5	其他	100.0
(2) 饮料	98.0	(3) 儿童服装	100.0
固体饮料	100.8	上衣	100.0
液体饮料	95.2	裤子	100.0
冷冻饮品	100.0	裙子	100.0
2. 烟草	102.8	其他	100.0
高档卷烟	100.0	2. 鞋袜帽	98.6
中档卷烟	100.0	(1) 鞋	98.9
其他	118.0	男鞋	100.9
3. 酒	106.3	女鞋	97.2
白酒	108.7	童鞋	100.0
葡萄酒	100.3	(2) 袜子	96.4
啤酒	104.0	男袜	95.6
其他	100.0	女袜	97.2
三、服装、鞋帽	100.5	(3) 帽子	100.0
1. 服装	101.2	男帽	100.0
(1) 男式服装	101.5	女帽	100.0
大衣	101.1	3. 其他	100.0
毛线衣	100.2	领带	100.0
夹克衫	100.0	四、纺织品	100.2
衬衫	100.0	1. 衣着材料	100.9
T 恤衫	117.8	棉布	100.5
裤子	100.0	化纤布	101.9
西服	100.0	毛线	100.0
运动衫裤	100.0	其他	100.0
内衣	103.5	2. 床上用品	100.0
羽绒衣	100.0	被子	100.0
其他	100.0	床上套件	100.0
(2) 女式服装	101.2	五、家用电器及音像器材	99.5
大衣	102.4	1. 家庭设备	99.8
毛线衣	100.6	洗衣机	99.4
羽绒衣	101.6	电风扇	99.8
套装	99.7	电冰箱(柜)	100.0
衬衫	100.0	吸排油烟机	94.3
T 恤衫	112.4	空调器	100.2
裙子	100.0	热水器	100.0

表 8-3 续表 2

项 目	全年	项 目	全年
微波炉	106.1	3. 洗涤用品	102.6
其他	99.9	洗衣粉(液)	103.7
2. 文娱用耐用消费品	98.8	肥皂类	103.6
电视机	97.5	清洁洗涤剂	100.5
激光视盘机	106.6	4. 其他日用品	100.9
摄像机	98.9	儿童玩具	103.2
照相机	96.0	照明器具	100.0
家用音响	102.6	钟表眼镜及配件	100.0
便携式音响	100.0	日用普通饰品	100.0
其他	96.0	日用皮革制品	100.0
3. 专业音像器材	100.0	其他	100.0
专业音响器材	100.0	八、体育娱乐用品	99.8
专业声像器材	100.0	1. 体育用品	99.7
六、文化办公用品	101.1	球类	98.8
纸张本册	100.0	棋牌	100.0
文具	104.4	健身器材	100.0
电脑	100.8	2. 娱乐用品	100.0
电脑附件	102.4	游艺器材	100.0
电子存储器	96.8	乐器	100.0
打印机及配件	101.1	九、交通、通信用品	98.8
扫描仪	101.7	1. 交通运输机械	98.8
复印机	101.5	轿车	97.8
计算器	100.0	客车	98.9
教学设备	102.6	货车	96.2
其他	100.0	其他	107.4
七、日用品	101.7	2. 通信器材	98.9
1. 日用百货	103.3	固定电话机	100.0
自行车	99.0	移动电话机	98.0
助动自行车	100.0	传真机	100.0
雨具	100.0	其他	103.7
剃须刀具	100.0	十、家具	115.3
电池	100.0	柜	110.6
卫生用纸制品	109.7	床	120.4
其他	105.2	桌	113.0
2. 日用杂品	99.3	椅	140.3
茶具	100.0	沙发	108.3
餐具	97.8	其他	106.2
厨具	99.9	十一、化妆品	101.4
其他	100.0	护肤品	104.8

表 8-3 续表 3

项 目	全年	项 目	全年
美容、装饰类化妆品	100.0	2. 书报杂志	100.0
护发美容品	100.0	书籍	100.0
洗发用品	99.5	报纸	100.0
洗浴用品	100.0	杂志	100.0
药物美容用品	100.0	3. 电子音像制品	95.2
十二、金银珠宝	116.8	音像光盘和视盘	100.0
金饰品	124.7	计算机软件	88.4
银饰品	114.9	十五、燃料	111.2
铂金饰品	111.4	1. 煤炭及制品	117.1
其他	105.0	原煤	126.7
十三、中西药品及医疗保健用品	101.6	煤制品	106.9
1. 医疗器具及用品	94.0	2. 石油及制品	108.9
医疗器具及用品	94.0	液化石油气	106.7
2. 中药材及中成药	111.0	管道燃气	100.0
中药材	123.8	汽油	109.8
中成药	102.5	柴油	121.9
3. 西药	97.8	其他	111.6
抗菌素(抗感染药)	97.9	十六、建筑材料及五金电料	102.5
消化系统用药	99.3	1. 建筑装潢材料	103.8
呼吸系统用药	106.6	木材	107.6
解热镇痛药	101.4	木地板	100.0
抗肿瘤药	99.3	钢材	110.7
激素类药	99.8	砖	112.1
心血管系统用药	92.9	水泥	114.8
中枢神经系统用药	99.5	涂料	100.0
消毒防腐及创伤外科用药	107.8	板材	109.7
泌尿系统用药	86.2	玻璃	84.6
维生素类	90.5	粘胶	100.0
其他	81.0	管材	60.9
4. 保健器具及用品	97.3	厨卫设备	100.0
保健器具	99.0	其他	110.6
滋补保健用品	96.7	2. 五金电料	100.0
十四、书报杂志及电子出版物	101.1	五金工具	100.0
1. 教材及参考书	105.1	电工电料	100.0
工具书	100.0	水暖器材	100.0
教材	110.5	其他	100.0
参考书	100.0	水暖器材	
教育软件	100.0	其他	

8-4 2011年工业生产者出厂价格指数

(以上年同期100)

	1月	2月	3月	4月	5月	6月	7月
总指数	106.89	107.45	106.50	106.51	106.48	107.75	108.62
(一)核心指数	108.04	109.37	107.79	106.95	107.23	107.92	109.05
(二)高技术	99.44	98.63	98.84	99.59	98.84	98.57	98.72
(三)能源	101.09	100.93	101.41	100.43	100.14	103.09	104.01
(四)按轻重工业分							
(1)轻工业	108.93	108.38	107.89	109.21	108.42	109.51	108.96
1.以农产品为原料	109.11	108.71	107.88	109.24	108.45	109.98	109.46
2.以非农产品为原料	107.92	106.66	107.94	109.09	108.26	107.00	106.28
(2)重工业	105.78	106.94	105.74	105.06	105.44	106.79	108.45
1.采掘	124.20	128.74	121.16	113.55	112.70	115.06	121.70
2.原料	106.17	106.08	106.31	105.52	104.82	106.47	107.54
3.加工	103.39	104.78	103.49	103.63	104.79	105.87	107.20
(五)按生产生活资料分							
(1)生产资料	106.79	108.24	106.91	106.10	106.43	107.67	108.97
1.采掘	124.20	128.74	121.16	113.55	112.70	115.06	121.70
2.原料	106.50	106.43	106.58	105.72	105.06	106.77	107.87
3.加工	105.01	106.88	105.40	105.32	106.38	107.25	107.98
(2)生活资料	107.10	105.86	105.66	107.39	106.60	107.92	107.92
1.食品	106.32	104.99	104.58	106.83	106.17	108.52	108.66
2.衣着	114.73	115.86	117.18	114.92	115.34	112.94	114.63
3.一般日用品	110.16	108.72	108.17	109.45	107.14	105.00	103.78
4.耐用消费品	100.63	98.93	101.71	101.31	101.31	101.40	101.36
(六)按初级中间最终产品分							
(1)初级产品	124.20	128.74	121.16	113.55	112.70	115.06	121.70
1.矿产品	124.20	128.74	121.16	113.55	112.70	115.06	121.70
2.废料							
(2)中间产品	106.40	106.95	106.22	106.53	106.38	107.62	108.36
(3)最终产品	103.68	104.02	103.76	105.17	105.49	106.42	106.94
1.最终投资品	101.55	103.18	102.73	104.06	105.29	105.74	106.70
2.最终消费品	105.79	104.83	104.72	106.22	105.63	107.07	107.14
(七)按工业部门分							
(1)冶金工业	119.50	120.25	114.76	108.03	107.27	110.52	114.34
(2)电力工业	99.69	100.00	100.14	100.13	101.39	104.04	104.38
(3)煤炭及炼焦工业	103.74	101.71	103.55	100.81	97.17	101.57	104.16
(4)石油工业	105.06	106.05	107.70	107.17	107.51	109.40	109.40
(5)化学工业	103.79	105.49	105.02	107.69	108.49	107.63	109.53
(6)机械工业	100.29	100.68	101.38	101.40	102.61	102.72	102.86
(7)建筑材料工业	103.67	105.31	105.84	106.91	108.39	109.54	109.93
(8)森林工业	102.70	103.04	102.32	102.99	102.99	104.01	104.16
(9)食品工业	107.70	106.59	106.43	108.92	108.33	111.09	111.36

8-4 续表 1

	8月	9月	10月	11月	12月	全年累计指数
总指数	108.23	107.53	106.17	102.72	100.36	106.23
(一)核心指数	108.62	107.64	105.99	102.63	99.93	106.71
(二)高技术	97.60	96.45	96.99	95.37	94.99	97.84
(三)能源	103.57	104.41	105.53	103.36	104.83	102.73
(四)按轻重工业分						
(1)轻工业	108.25	108.06	106.25	102.66	100.20	107.17
1.以农产品为原料	108.66	108.57	106.55	102.46	99.76	107.33
2.以非农产品为原料	106.09	105.31	104.66	103.74	102.63	106.26
(2)重工业	108.23	107.24	106.13	102.74	100.45	105.72
1.采掘	120.88	117.54	115.25	110.53	108.24	117.15
2.原料	106.97	106.60	106.07	103.26	103.18	105.73
3.加工	107.25	106.28	104.98	101.41	97.91	104.21
(五)按生产生活资料分						
(1)生产资料	108.53	107.66	106.47	102.98	100.51	106.40
1.采掘	120.88	117.54	115.25	110.53	108.24	117.15
2.原料	107.41	107.01	106.29	103.51	103.07	106.00
3.加工	107.61	106.84	105.52	101.76	98.21	105.30
(2)生活资料	107.62	107.26	105.56	102.18	100.06	105.89
1.食品	108.45	107.81	106.29	102.29	99.63	105.84
2.衣着	109.66	111.26	106.90	101.98	104.11	111.46
3.一般日用品	104.05	104.09	102.19	101.24	100.60	105.30
4.耐用消费品	103.23	103.19	102.62	103.34	100.86	101.66
(六)按初级中间最终产品分						
(1)初级产品	120.88	117.54	115.25	110.53	108.24	117.15
1.矿产品	120.88	117.54	115.25	110.53	108.24	117.15
2.废料						
(2)中间产品	107.88	107.25	105.85	102.13	99.64	105.90
(3)最终产品	107.10	106.72	106.19	103.80	101.77	105.08
1.最终投资品	107.26	106.80	107.12	105.16	102.70	104.85
2.最终消费品	106.92	106.61	105.25	102.43	100.82	105.26
(七)按工业部门分						
(1)冶金工业	113.29	110.22	106.19	101.71	99.03	110.18
(2)电力工业	104.40	104.39	104.45	104.47	107.18	102.89
(3)煤炭及炼焦工业	102.52	104.98	107.33	100.79	101.43	102.45
(4)石油工业	109.40	109.40	108.38	105.23	105.23	107.49
(5)化学工业	110.62	109.55	108.18	103.76	99.24	106.53
(6)机械工业	103.15	102.85	103.04	102.96	101.31	102.10
(7)建筑材料工业	109.82	110.01	108.90	102.98	97.84	106.49
(8)森林工业	103.40	103.13	103.77	103.20	103.57	103.27
(9)食品工业	111.18	110.75	108.98	104.32	101.25	108.02

8-4 续表 2

	1月	2月	3月	4月	5月	6月	7月
(10)纺织工业	110.15	113.79	113.72	111.37	109.34	106.40	98.88
(11)缝纫工业	106.03	106.63	109.81	112.29	112.24	113.19	112.68
(12)皮革工业	129.03	127.91	125.90	116.47	119.42	112.77	118.24
(13)造纸工业	109.18	112.42	100.87	100.60	100.74	101.70	103.77
(14)文教艺术用品工业	92.55	92.32	94.91	105.17	101.94	100.97	100.97
(15)其它工业	119.59	119.18	118.04	116.95	115.84	115.25	113.43
煤炭开采和洗选业	116.39	111.84	110.78	107.10	102.49	105.02	106.07
黑色金属矿采选业	138.69	151.35	130.95	117.40	117.56	120.27	129.56
有色金属矿采选业	100.38	97.57	100.48	104.16	106.05	108.20	108.25
非金属矿采选业	102.56	102.63	113.89	113.33	115.68	116.77	127.38
农副食品加工业	108.07	107.43	107.34	110.14	109.14	111.31	111.64
食品制造业	105.78	99.91	99.48	100.77	103.07	112.29	112.32
饮料制造业	104.63	105.34	105.07	104.46	104.55	105.12	104.81
烟草制品业	99.42	99.42	100.00	100.00	100.00	100.00	100.00
纺织业	109.32	112.42	113.63	112.08	110.32	107.76	101.16
纺织服装、鞋、帽制造业	109.16	111.55	105.07	105.07	104.97	107.04	105.64
皮革、毛皮、羽毛(绒)及其制品业	129.03	127.91	125.90	116.47	119.42	112.77	118.24
木材加工及木、竹、藤、棕、草制品业	102.67	103.05	102.32	103.01	103.00	104.05	104.21
家具制造业	99.27	98.42	98.28	98.27	98.27	98.14	98.00
造纸及纸制品业	109.18	112.42	100.87	100.60	100.74	101.70	103.77
印刷业和记录媒介的复制	100.00	100.00	100.00	100.00	100.00	100.00	100.00
文教体育用品制造业	85.85	85.34	89.95	111.19	104.05	102.02	102.02
石油加工、炼焦及核燃料加工业	91.72	92.23	96.75	95.13	93.03	99.31	103.36
化学原料及化学制品制造业	104.35	107.11	105.91	110.79	112.48	111.59	115.11
医药制造业	98.97	97.74	98.12	99.34	98.89	98.57	98.17
化学纤维制造业	169.13	169.06	159.82	147.45	143.77	149.29	151.63
橡胶制品业	106.86	113.86	113.86	113.86	113.86	113.86	113.86
塑料制品业	105.05	107.93	109.81	106.73	106.90	103.59	103.41
非金属矿物制品业	104.90	106.88	106.17	107.20	108.43	109.68	108.99
黑色金属冶炼及压延加工业	124.21	120.43	117.41	106.82	105.59	109.17	114.03
有色金属冶炼及压延加工业	107.16	108.46	101.46	102.06	101.22	106.66	109.32
金属制品业	107.70	107.96	110.89	109.44	108.69	108.37	105.62
通用设备制造业	103.35	103.87	104.28	103.90	103.71	103.15	103.15
专用设备制造业	96.46	97.59	97.81	98.06	101.99	102.07	102.15
交通运输设备制造业	101.88	99.94	103.71	103.14	102.79	102.95	102.95
电气机械及器材制造业	104.98	103.60	104.63	107.02	105.25	107.34	106.05
通信设备、计算机及其他电子设备制造业	95.63	98.43	94.56	97.67	94.57	94.08	99.41
仪器仪表及文化、办公用机械制造业	125.74	127.66	134.77	111.41	108.67	110.41	111.63
工艺品及其他制造业	123.61	121.31	119.49	118.43	116.69	114.71	111.43
电力、热力的生产和供应业	99.69	100.00	100.14	100.13	101.39	104.04	104.38
燃气生产和供应业	100.00	100.00	100.00	100.00	100.00	100.00	100.00
水的生产和供应业	100.00	100.00	100.00	100.00	100.00	100.00	100.00

8-4 续表3

	8月	9月	10月	11月	12月	全年累计指数
(10)纺织工业	94.66	96.13	93.57	90.14	87.66	101.88
(11)缝纫工业	107.66	105.21	105.14	99.11	98.68	107.34
(12)皮革工业	111.44	118.43	106.73	107.06	111.75	116.57
(13)造纸工业	104.46	102.94	103.54	102.59	100.08	103.45
(14)文教艺术用品工业	101.00	101.00	101.00	100.98	100.17	99.26
(15)其它工业	110.74	108.63	107.65	101.55	102.68	112.14
煤炭开采和洗选业	107.18	109.85	112.51	102.53	103.32	107.78
黑色金属矿采选业	126.93	118.33	113.90	110.54	105.83	122.38
有色金属矿采选业	115.45	125.77	114.64	114.53	114.53	109.17
非金属矿采选业	126.40	126.52	124.43	124.80	124.42	118.27
农副食品加工业	111.43	110.89	108.86	103.76	100.17	108.28
食品制造业	112.48	113.00	113.27	110.69	111.24	107.72
饮料制造业	104.59	104.38	103.33	103.02	102.91	104.34
烟草制品业	100.00	100.00	111.22	111.22	111.22	102.71
纺织业	96.46	97.28	95.02	90.97	88.74	102.69
纺织服装、鞋、帽制造业	105.80	105.80	105.64	103.49	103.02	105.96
皮革、毛皮、羽毛(绒)及其制品业	111.44	118.43	106.73	107.06	111.75	116.57
木材加工及木、竹、藤、棕、草制品业	103.44	103.16	103.82	103.24	103.62	103.30
家具制造业	98.00	97.87	97.73	97.73	97.73	98.14
造纸及纸制品业	104.46	102.94	103.54	102.59	100.08	103.45
印刷业和记录媒介的复制	100.00	100.00	100.00	100.00	100.00	100.00
文教体育用品制造业	102.08	102.08	102.08	102.04	100.35	98.49
石油加工、炼焦及核燃料加工业	98.79	100.69	102.00	99.61	100.03	97.59
化学原料及化学制品制造业	116.92	115.35	113.70	107.56	100.90	110.04
医药制造业	97.20	95.99	96.84	94.83	94.85	97.46
化学纤维制造业	168.40	168.40	130.61	119.81	91.40	143.53
橡胶制品业	113.86	113.86	113.86	106.55	105.26	111.88
塑料制品业	105.06	105.83	102.17	101.23	100.10	104.75
非金属矿物制品业	108.47	108.41	107.80	100.23	95.93	105.96
黑色金属冶炼及压延加工业	112.74	109.26	105.64	100.48	98.45	109.94
有色金属冶炼及压延加工业	108.50	110.33	100.27	93.76	91.24	103.31
金属制品业	105.61	102.67	105.90	104.95	101.92	106.57
通用设备制造业	103.17	102.36	102.68	102.48	102.23	103.19
专用设备制造业	102.49	102.49	102.51	102.42	99.97	100.46
交通运输设备制造业	105.18	105.48	104.82	104.78	101.89	103.29
电气机械及器材制造业	106.08	105.53	108.10	107.53	107.03	106.11
通信设备、计算机及其他电子设备制造业	99.00	99.00	96.70	97.94	95.37	96.83
仪器仪表及文化、办公用机械制造业	104.23	101.69	101.21	102.49	97.56	110.45
工艺品及其他制造业	109.71	107.43	104.68	102.74	101.24	112.19
电力、热力的生产和供应业	104.40	104.39	104.45	104.47	107.18	102.89
燃气生产和供应业	100.00	100.00	100.00	100.00	100.00	100.00
水的生产和供应业	100.00	100.00	100.00	100.00	100.00	100.00

8-5 2011年工业生产者购进价格指数表

(以上年同期为100)

	一月份	二月份	三月份	四月份	五月份	六月份
总指数	110.41	109.66	109.88	109.46	109.13	111.24
按初级中间最终产品分						
(1)初级产品	115.46	113.09	115.74	115.67	114.89	118.94
1.农产品	117.22	114.67	117.61	117.86	116.57	120.21
2.矿产品	108.70	107.11	108.75	107.57	108.80	114.24
3.废料	110.87	113.15	116.34	110.14	110.76	111.34
(2)中间产品	107.42	107.53	106.37	105.76	105.67	106.61
九大类原材料购进价格指数						
(1)燃料、动力类	105.12	105.07	104.66	104.65	105.03	107.65
(2)黑色金属材料类	112.76	113.79	113.62	108.62	109.83	113.53
1.钢材	111.14	112.77	113.22	108.72	109.87	114.39
2.其它	117.08	116.48	114.67	108.38	109.72	111.27
(3)有色金属材料及电线类	97.71	98.99	99.58	100.91	100.28	101.45
(4)化工原料类	104.90	103.87	100.78	100.90	101.06	103.24
(5)木材及纸浆类	111.22	110.38	103.27	103.15	103.37	104.38
(6)建筑材料及非金属类	105.95	105.03	104.00	103.00	103.42	105.51
(7)其它工业原材料及半成品类	110.74	110.76	110.50	110.24	109.02	107.78
(8)农副产品类	117.84	115.13	118.44	118.87	117.50	121.39
(9)纺织原料类	119.15	118.21	120.84	115.23	113.05	113.18

8-5 续表1

	七月份	八月份	九月份	十月份	十一月份	十二月份	累计
总指数	111.78	110.93	110.04	108.12	104.77	103.41	109.02
按初级中间最终产品分							
(1)初级产品	118.84	116.67	116.33	114.54	108.76	106.73	114.54
1.农产品	120.00	117.71	116.55	114.24	107.88	105.43	115.35
2.矿产品	114.74	113.09	116.00	115.73	111.62	111.31	111.47
3.废料	115.46	115.46	114.06	114.50	110.50	109.90	112.67
(2)中间产品	107.43	107.33	106.07	104.10	102.16	101.23	105.61
九大类原材料购进价格指数							
(1)燃料、动力类	107.02	106.89	108.19	108.29	107.35	107.84	106.49
(2)黑色金属材料类	116.72	117.48	112.53	109.35	105.74	102.04	111.25
1.钢材	116.20	118.85	113.71	108.70	104.47	101.41	111.05
2.其它	118.14	113.86	109.48	111.07	109.11	103.65	111.76
(3)有色金属材料及电线类	104.37	105.14	104.35	101.23	94.45	93.19	100.13
(4)化工原料类	103.27	100.68	96.45	94.24	92.82	92.93	99.49
(5)木材及纸浆类	106.98	106.97	106.01	105.04	105.14	104.56	105.81
(6)建筑材料及非金属类	106.62	105.04	104.31	102.31	102.44	102.92	104.19
(7)其它工业原材料及半成品类	108.93	109.11	109.80	108.04	106.64	104.77	108.82
(8)农副产品类	121.16	118.77	117.51	114.98	108.29	105.67	116.14
(9)纺织原料类	114.05	112.10	113.50	108.51	101.33	101.37	112.28

8-6 固定资产投资价格指数

项目名称	一季度指数 (%)	二季度指数 (%)	三季度指数 (%)	四季度指数 (%)	累计指数 (%)
固定资产投资	109.0	110.9	109.8	97.2	106.7
建筑安装、装饰工程	111.1	114.4	113.9	94.5	108.5
人工费	115.1	114.6	117.0	106.7	113.4
工程管理人员	115.8	115.1	117.0	107.9	114.0
工程技术人员	115.5	112.3	113.9	108.7	112.6
普通工人	115.0	114.8	117.4	106.2	113.3
材料费	111.3	115.8	114.3	90.4	107.9
钢材	112.2	114.5	115.2	98.9	110.2
木材	107.9	109.5	103.0	98.6	104.8
水泥	125.8	118.7	120.9	72.7	109.5
地方建筑材料	111.7	118.6	117.0	81.9	107.3
化工材料	108.4	114.5	114.9	102.0	109.9
电料	100.6	100.0	108.3	104.4	103.3
其他材料	101.4	103.4	105.0	97.0	101.7
机械费	105.7	107.5	108.4	100.0	105.4
(一)土石方及筑路机械	108.2	106.5	109.1	97.5	105.3
(二)打桩机械	104.8	107.6		100.0	104.1
(三)起重机械	107.0	109.1	109.5	101.9	106.9
(四)运输机械	104.1	109.8	113.4	104.8	108.0
(五)混凝土及砂浆机械	104.7	106.4	106.7	101.4	104.8
(六)加工机械	102.0	107.6	108.0	101.5	104.8
(七)泵类机械	100.0	100.0	102.2	100.0	100.6
(八)船舶机械					
(九)其他机械	105.8	98.6	102.4	102.5	102.4
设备、工器具购置	101.9	101.7	101.9	101.5	101.8
其他费用	111.3	110.9	104.1	102.4	107.2
土地取得费	108.3	112.5	104.6	104.6	107.5
前期工程费	128.1	122.7	102.5	103.6	114.2
施工工作费	105.2	100.0	103.6	100.0	102.2
建设单位其他费用	103.4	108.2	105.9	101.6	104.8

8-7 房屋销售价格指数

(以上年同期为100)

指标名称	同比指数						
	1月	2月	3月	4月	5月	6月	7月
房屋销售总计	105.1	104.3	104.2	104.1	104.1	104.1	104.2
一、新建房	105.3	104.3	104.1	104.3	104.3	104.4	104.5
(一)住宅	105.5	104.5	104.1	104.3	104.4	104.4	104.6
按房屋类型分							
1.经济适用房	100.0	100.0	100.0	100.0	100.0	100.0	100.0
2.商品住宅	105.9	104.8	104.4	104.7	104.7	104.8	104.9
(1)普通住宅	105.5	106.0	105.5	105.8	105.6	105.6	105.9
①多层住宅	106.1	106.6	106.2	106.9	106.7	107.0	107.9
②高层住宅	104.0	104.4	103.8	103.7	103.3	102.7	102.5
③其他住宅	100.0	100.0	100.0	100.0	100.0	100.0	100.0
(2)高档住宅	107.3	101.2	101.2	101.2	102.0	102.2	101.9
①别墅	100.0	100.0	100.0	100.0	101.1	102.3	102.3
②高档公寓	107.4	101.2	101.2	101.2	101.2	101.2	100.8
按套型分							
1.90 m ² 及以下	107.6	107.6	106.3	106.8	102.9	102.8	102.6
2.90 m ² 以上							
(二)非住宅	100.7	100.7	103.6	103.0	103.0	103.0	103.2
1.办公楼	105.6	105.8	105.8	100.3	100.3	100.3	100.3
2.商业营业用房	100.1	100.0	103.8	103.8	103.8	103.8	103.8
3.其它用房	100.1	100.1	100.4	101.1	101.1	101.2	102.7
二、二手房	104.7	104.4	104.7	103.7	103.3	103.3	103.3
(一)住宅	105.2	104.8	105.1	103.9	103.4	103.4	103.5
1.普通住宅	106.0	105.5	105.8	104.5	103.9	103.9	104.0
(1)多层住宅	105.8	105.3	105.7	104.3	103.8	103.8	103.8
(2)高层住宅	101.2	101.2	101.2	101.2	101.2	101.2	101.2
(3)其他住宅	113.1	113.0	113.9	113.3	111.4	110.9	110.5
2.高档住宅	100.0	100.0	100.0	100.0	100.0	100.0	100.0
(1)别墅	100.0	100.0	100.0	100.0	100.0	100.0	100.0
(2)高档公寓							
(二)非住宅	102.8	102.8	102.9	102.8	102.8	102.7	102.7

8-7 续表

指标名称	同比指数					累计指数
	8月	9月	10月	11月	12月	
房屋销售总计	104.2	103.8	103.7	103.3	103.0	104.0
一、新建房	104.2	104.0	103.9	103.5	103.2	104.2
(一)住宅	104.3	104.0	103.9	103.5	103.1	104.2
按房屋类型分						
1.经济适用房	100.0	100.0	100.0	100.0	100.0	100.0
2.商品住宅	104.6	104.3	104.2	103.8	103.3	104.5
(1)普通住宅	105.7	105.3	105.2	104.5	103.9	105.4
①多层住宅	107.5	107.0	106.8	105.9	105.3	106.7
②高层住宅	102.9	102.7	102.9	102.5	102.1	103.1
③其他住宅	100.0	100.0	100.0	100.0	100.0	100.0
(2)高档住宅	101.3	101.3	101.3	101.5	101.5	102.0
①别墅	101.7	101.7	101.7	101.7	101.7	101.2
②高档公寓	100.3	100.3	100.3	100.5	100.5	101.3
按套型分						
1.90 m ² 及以下	102.8	101.4	102.3	101.7	101.4	103.9
2.90 m ² 以上						
(二)非住宅	103.2	103.2	103.9	103.9	104.6	103.0
1.办公楼	100.3	100.3	105.6	105.6	105.6	103.0
2.商业营业用房	103.8	103.8	103.8	103.8	104.7	103.3
3.其它用房	102.9	102.9	102.9	102.9	102.9	101.8
二、二手房	104.0	103.2	103.0	102.7	102.7	103.6
(一)住宅	104.4	103.5	103.3	102.8	102.6	103.8
1.普通住宅	105.0	104.0	103.7	103.2	103.0	104.4
(1)多层住宅	104.9	103.9	103.6	103.1	102.9	104.2
(2)高层住宅	101.2	101.2	101.2			101.2
(3)其他住宅	109.7	108.6	108.9	109.3	108.7	110.9
2.高档住宅	100.0	100.0	100.0	100.0	100.0	100.0
(1)别墅	100.0	100.0	100.0	100.0	100.0	100.0
(2)高档公寓						
(二)非住宅	102.4	102.1	102.0	102.2	102.9	102.6

8-8 土地交易、房屋租赁、物业管理价格指数

指标名称	同比指数				累计指数
	1 季度	2 季度	3 季度	4 季度	
土地交易总计	103.2	104.4	104.4	104.9	104.2
一、	104.0	104.4	103.5	103.8	103.9
(一)经济适用房用地					
(二)商品住宅用地	104.0	104.4	103.5	103.8	103.9
1.普通住宅用地	104.0	104.4	103.5	103.8	103.9
2.高档住宅用地					
二、工业用地	103.7	107.1	108.3	108.1	106.8
三、商业营业用地	101.6	101.8	102.2	103.7	102.3
四、其它用地	100.3	100.3	100.3	100.2	100.3
房屋租赁总计	110.6	110.5	110.5	110.5	110.5
一、住宅	119.5	119.5	119.5	119.5	119.5
(一)经济适用房					
(二)廉租房					
(三)商品住宅	119.5	119.5	119.5	119.5	119.5
1.普通住宅	119.5	119.5	119.5	119.5	119.5
2.高档住宅					
(1)别墅					
(2)高档公寓					
二、非住宅	106.4	106.3	106.3	106.3	106.3
(一)办公楼	100.0	100.0	100.0	100.0	100.0
(二)商业营业用房	104.6	104.5	104.5	104.5	104.5
(三)其他	118.8	118.8	118.8	118.8	118.8
物业管理总计	101.0	104.1	104.1	104.1	103.3
一、住宅	101.4	105.8	105.8	105.8	104.7
(一)经济适用房	100.0	100.0	100.0	100.0	100.0
(二)商品住宅	101.5	106.4	106.4	106.4	105.2
1.普通住宅	101.8	106.5	106.5	106.5	105.3
2.高档住宅	100.0	105.6	105.6	105.6	104.2
(1)别墅	100.0	126.2	126.2	126.2	119.7
(2)高档公寓	100.0	100.0	100.0	100.0	100.0
二、非住宅	100.0	100.0	100.0	100.0	100.0
(一)办公楼	100.0	100.0	100.0	100.0	100.0
(二)商业营业用房	100.0	100.0	100.0	100.0	100.0
(三)其他					

主要统计指标解释

物价 商品价值的货币表现,由商品的生产成本、流通过程、利润、税金四部分组成。生产成本包括原材料、辅助材料、燃料、动力、工资、固定资产折旧、管理费等,利润包括工业利润和流通环节利润两部分。影响物价的因素很多,主要有:(1)商品的价值。物价水平与商品的价值成正比;(2)市场供求;(3)货币供应量。其他条件不变的情况下,货币供应量越多,物价水平越高;(4)政府调价等宏观经济政策。

物价调查 包括居民消费价格、商品零售价格、工业品出厂价格、原材料燃料动力购进价格、房地产价格、农业生产资料价格等各项统计调查。

居民消费价格、商品零售价格、农业生产资料价格调查:每月6次定时、定点、定人进入农贸市场采集鲜活商品价格,2-3次到各大商场、服务网点等采集一般性商品和服务项目的价格,对采集后的价格汇总计算生成定比、同比、环比、累计比与上年12月比的消费、零售、农业生产资料价格指数,以及全市、市区、县城的区域性价格指数,通过与不同基期的比较,多方位地描述市场变化的具体情况。

工业品出厂价格和原材料购进价格调查:通过对工业品出厂价格和原材料购进价格的跟踪调查,反映国际及国内工业品及原材料市场变化对我市的影响程度。

房地产价格调查:以季度为单位,统计调查全市土地交易、租赁、房屋出售、租赁价格的变化情况,反映我市的房地产价格变化情况。

指数 有广义与狭义之分。广义的指数,是泛指反映社会经济现象相互关系的相对数。狭义的指数,是指部级指数,即以相对数的形式综合反映多种不同事物数量上总变动的一种统计指标和统计方法。

指数的作用主要有三点:(1)综合反映事物的变动方向和变动程度。(2)进行因素分析。对受多因素影响现象,可以分析各构成因素在总变动中影响的方向和程度。(3)研究事物的长期变动趋势。对现象变化的状态连续

编制动态指数,形成指数数列,就能反映事物的发展变化趋势。

定基指数数列 按照某一固定的基期所编制的指数数列,称定基指数数列。它反映某种社会经济现象长期的变动程度。

环比指数数列 各个时期的指数都以其前一期为基期所编制的指数数列,称环比指数数列。它反映某种社会经济现象逐期的变化程度。

商品零售价格指数 是反映城乡商品零售价格变动趋势的一种经济指数。零售物价的调整变动直接影响到城乡居民的生活支出和国家的财政收入,影响居民购买力和市场供需平衡,影响消费与积累的比例。因此,计算零售价格指数,可以从一个侧面对上述经济活动进行观察和分析。

商品零售价格指数分为食品、饮料烟酒、服装鞋帽、纺织品、中西药品、化妆品、书报杂志、文化体育用品、日用品、家用电器、首饰、燃料、建筑装潢材料、机电产品等十四个大类,国家规定304种必报商品,需要特别说明的是,从1994年起,国家、各省(区)和县编制的商品零售价格指数不包括农业生产资料。

居民消费价格指数 是反映一定时期内城乡居民所购买生活消费品价格和服务项目价格变动趋势和程度的相对数,是对城市居民消费价格指数和农村居民消费价格指数进行综合汇总计算的结果。利用居民消费价格指数,可以观察和分析消费品的零售价格和服务价格变动对城乡居民实际生活费支出的影响程度。

城市居民消费价格指数 是反映城市居民家庭所购买的生活消费品价格和服务项目价格变动趋势和程度的相对数。城市居民消费价格指数可以观察和分析消费品的零售价格和服务项目价格变动对职工货币工资的影响,作为研究职工生活和确定工资政策的依据。

农村居民消费价格指数 是反映农村居民家庭所购买的生活消费价格和服务项目价

格变动趋势和程度的相对数。农村居民消费价格指数可以观察农村消费品的零售价格和服务项目价格变动对农村居民生活消费支出的影响, 直接反映农民生活水平的实际变化情况, 为分析和研究农村居民生活问题提供依据。

农产品收购价格指数 是反映国有商业、集体商业、个体商业、外贸部门、国家机关、社会团体等各种经济类型的商业企业和有关部门收购农产品价格的变动趋势和程度的相对数。农产品收购价格指数可以观察和研究农产品收购价格总水平的变化情况, 以及对农民货币收入的影响, 作为制订和检查农产品价格政策的依据。

农村工业品零售价格指数 是反映农村市场工业品零售价格水平变动趋势和程度的相对数。通过农村工业品零售价格指数, 可以观察工业品零售价格变动对农民货币支出的影响。

工业品出厂价格指数 是反映全部工业产品出厂价格总水平的变动趋势和程度的相对数, 包括工业企业售给本企业以外所有单位的各种产品和直接售给居民用于生活消费的产品。通过工业品出厂价格指数能观察出厂价格变动对工业总产值的影响。

原材料、燃料和动力购进价格指数 是反映工业企业作为生产投入, 购买原材料、燃料、动力产品的价格水平变动趋势和程度的统计指标, 是扣除工业企业物质消耗成本中的价格变动影响的重要依据。

房地产价格指数 包括房屋销售价格指数、房屋租赁价格指数、土地交易价格指数和土地租赁价格指数。四套指数的计算方法相似, 均采用由下到上逐级汇总的方法。即由细项到小类, 由小类到中类, 再由中类到大类, 最后由大类汇出总指数。对没有细项或小类的

部分, 其起始类就是小类或中类。中类以下(含中类)指数采用样本资料作权数的加权调和平均公式计算。大类和总指数采用固定权数加权的算术平均公式计算。

新涨价因素和“翘尾”因素 新涨价因素和“翘尾”因素, 是对物价总水平变动进行不同时间段的涨跌构成分析的概念, 也是一段时期以来, 在我国较为流行的对同期比物价指数及年平均价格指数分析的概念。使用国际上通行的定基(比)指数和月(或季)环比指数进行物价变动分析, 不涉及新涨价因素和“翘尾”因素的概念。

新涨价因素 新涨价, 一般指从公历年度的1月1日至12月31日期间商品价格的上涨情况, 以上年12月31日为对比基准。新涨价因素则是指在同期比价格指数中与“翘尾”因素相对应的一项分析指标。在目前计算的价格指数系列中, 某一月份以上年同月为100的价格指数中的新涨价因素即是该月份价格总水平与上年12月份对比计算出来的价格上涨幅度, 一般情况下不直接计算, 而用该月份以及该月份之前各月的月环比连乘积表示。

“翘尾”因素 也称滞后影响, 是计算同期比价格指数中独有的、上年商品价格上涨对下一年价格指数的影响部分。如某一商品1995年前6个月价格均为每公斤0.5公斤, 7月份上涨到1元, 一直到1996年12月份均保持同一价格, 虽然1996年价格保持稳定, 但计算出来的1996年前6个月的同期比价格指数却为200%, 表明价格上涨一倍, 这就是这一商品价格指数中的“翘尾”因素, 是上年7月份价格上涨对下一年上半年价格指数的滞后影响。“翘尾”因素的计算方法很多, 但由于每年进行权数调整和部分代表规格品的更换, 不同的计算方法可能会出现不同的计算结果。

九、居民生活

JUMIN SHENGHUO

编辑: 聂怀善 李 峰 苗素珍 王 静 李 芸 郭景昌 马建波 程 岩 常 蕾
校对: 李 峰 苗素珍 王 静 李 芸 马建波 程 岩 常 蕾

9 - 1 全市历年农民人均收支情况

单位:元

年 份	农民人均总收入	农民人均纯收入	农民生产性支出	农民生活消费支出
1949	41.5	31.3	10.0	23.4
1950	46.0	34.5	11.2	25.8
1951	50.0	36.0	12.0	27.0
1952	52.0	39.2	12.5	29.4
1953	55.6	42.3	13.1	31.7
1954	63.0	48.5	14.2	36.3
1955	59.6	45.4	14.0	34.0
1956	58.5	43.8	14.5	32.8
1957	62.8	47.0	15.5	35.2
1958	68.5	51.7	16.5	38.7
1959	66.4	50.1	16.3	37.5
1960	54.6	39.2	15.2	29.4
1961	54.5	39.2	15.1	29.4
1962	56.8	40.7	15.8	30.5
1963	63.6	47.0	16.3	35.2
1964	80.8	64.0	16.6	47.9
1965	70.9	53.9	16.7	40.4
1966	80.4	61.1	18.9	45.8
1967	94.5	73.1	21.1	54.8
1968	90.0	70.6	19.2	52.9
1969	83.3	64.7	18.3	48.5
1970	81.4	62.9	18.1	47.1
1971	83.5	63.3	18.9	47.4
1972	94.8	73.6	20.9	55.1
1973	106.7	83.0	23.5	62.2
1974	96.3	73.2	22.0	54.8
1975	104.3	78.3	25.7	58.6
1976	102.6	73.1	29.3	54.8
1977	102.5	71.4	30.9	53.5
1978	121.3	85.5	35.6	64.0
1979	149.3	116.6	32.6	83.8

年 份	农民人均总收入	农民人均纯收入	农民生产性支出	农民生活消费支出
1980	206.4	167.2	39.1	137.0
1981	250.3	205.7	44.5	155.9
1982	330.3	279.4	49.3	199.8
1983	444.0	323.1	104.5	239.6
1984	475.8	339.0	118.1	251.7
1985	515.7	335.0	160.5	282.1
1986	522.4	366.0	140.0	270.9
1987	629.1	434.0	177.8	314.0
1988	802.0	529.0	243.1	388.2
1989	811.6	518.0	251.2	413.7
1990	812.5	577.0	237.4	412.6
1991	945.9	617.0	273.6	459.5
1992	1054.9	669.0	316.1	497.8
1993	1314.6	859.0	372.9	569.7
1994	1939.1	1199.0	606.5	751.9
1995	2653.5	1590.0	859.8	999.7
1996	3076.6	1890.0	969.9	1199.6
1997	3232.5	2053.0	950.2	1284.1
1998	3333.7	2182.0	958.2	1288.8
1999	3330.8	2272.7	846.2	1266.9
2000	3399.8	2360.0	830.6	1539.7
2001	3667.1	2485.0	888.2	1703.9
2002	3805.0	2602.3	893.3	1735.9
2003	3895.0	2788.0	878.7	1810.3
2004	4556.7	3158.1	1171.2	1976.0
2005	5068.6	3601.4	1261.7	2181.1
2006	5667.6	4083.4	1382.2	2456.2
2007	6624.1	4722.2	1658.8	2940.6
2008	7691.0	5383.3	2042.4	3312.3
2009	8320.6	5882.0	2137.2	3586.7
2010	9116.6	6760.8	2071.0	3935.3
2011	11108.8	8018.3	2628.0	4695.9

9-2 农民人均总收入对比情况

单位:元

指 标	2011 年	2010 年	增减	比去年增长 (%)
一. 总收入	11108.8	9116.6	1992.2	21.9
(一) 工资性收入	3101.7	2571.6	530.1	20.6
(二) 家庭经营收入	7306.8	6114.5	1192.3	19.5
1. 第一产业收入	5985.8	5064.5	921.3	18.2
(1) 农业收入	3838.2	3368.9	469.3	13.9
(2) 林业收入	366.0	302.4	63.6	21.0
(3) 牧业收入	1767.2	1378.1	389.1	28.2
(4) 渔业收入	14.4	15.1	-0.6	-4.3
2. 第二产业收入	524.0	439.7	84.3	19.2
(1) 工业收入	286.0	285.2	0.7	0.3
(2) 建筑业收入	238.0	154.5	83.5	54.1
3. 第三产业收入	797.0	610.3	186.7	30.6
(1) 交通、运输、邮电业收入	250.0	188.5	61.5	32.6
(2) 批零贸易业、饮食业收入	306.8	224.5	82.3	36.6
(3) 社会服务业收入	113.7	78.4	35.3	45.1
(4) 文教卫生业收入	17.7	18.9	-1.2	-6.6
(5) 其他行业收入	103.7	90.2	13.5	15.0
(三) 财产性收入	200.5	150.8	49.7	33.0
(四) 转移性收入	499.9	272.0	227.8	83.8
二、全年人均纯收入	8018.3	6760.8	1257.5	18.6
其中:现金纯收入	7102.8	5791.7	1311.1	22.6
现金纯收入占纯收入比重%	88.6	85.7	2.9	—

9-3 农民人均支出对比情况

单位:元

指标名称	2011年	2010年	增减	比上年增长 (%)
全年总支出	7949.0	6447.4	1501.5	23.3
(一)家庭经营费用支出	2628.0	2071.0	557.0	26.9
1.第一产业生产费用支出	2243.0	1827.9	415.1	22.7
2.第二产业生产费用支出	215.2	133.5	81.7	61.2
3.第三产业生产费用支出	169.8	109.6	60.2	54.9
(二)购置生产性固定资产支出	129.1	93.1	36.0	38.6
(三)建、造生产性固定资产雇工支出	7.9	2.7	5.2	189.6
(四)税费支出	5.1	3.4	1.7	48.7
(五)生活消费支出	4695.9	3935.3	760.6	19.3
1.食品消费支出	1846.3	1580.2	266.1	16.8
2.衣着消费支出	344.8	256.0	88.8	34.7
3.居住消费支出	895.1	779.7	115.4	14.8
4.家庭设备、用品消费支出	322.6	258.5	64.2	24.8
5.交通和通讯消费支出	623.5	493.5	130.1	26.4
6.文化教育、娱乐消费支出	318.1	293.5	24.6	8.4
7.医疗保健消费支出	231.0	187.2	43.8	23.4
8.其他商品和服务消费支出	114.4	86.7	27.7	32.0
(六)财产性支出	10.5	23.1	-12.6	-54.4
(七)转移性支出	472.5	314.5	157.9	50.2

9-4 农民人均纯收入构成情况

单位:元

指标名称	2011年	2010年	增减	比上年增长(%)
全年纯收入	8018.3	6760.8	1257.5	18.6
其中:全年现金纯收入	7102.8	5791.7	1311.1	22.6
(一)工资性收入	3101.7	2571.6	530.1	20.6
1.在非企业组织中劳动得到收入	179.9	282.9	-102.9	-36.4
2.在本乡地域内劳动得到收入	2119.9	1640.8	479.1	29.2
3.外出从业得到收入	801.8	647.9	153.9	23.7
(二)家庭经营纯收入	4305.0	3819.1	485.9	12.7
1.第一产业纯收入	3504.0	3063.7	440.3	14.4
(1)农业收入	2642.4	2344.1	298.2	12.7
(2)林业收入	284.8	271.5	13.4	4.9
(3)牧业收入	565.5	435.0	130.5	30.0
(4)渔业收入	11.3	13.1	-1.7	-13.3
2.非农产业纯收入	801.0	755.4	45.6	6.0
(1)第二产业纯收入	269.2	287.4	-18.2	-6.3
A、工业收入	122.1	153.8	-31.8	-20.7
B、建筑业收入	147.2	133.6	13.6	10.2
(2)第三产业纯收入	531.8	468.0	63.8	13.6
A、交通、运输、邮电业收入	171.5	143.1	28.4	19.8
B、批零贸易业、饮食业收入	205.2	150.5	54.7	36.3
C、社会服务业收入	57.2	68.7	-11.5	-16.8
D、文教卫生业收入	13.2	18.1	-4.8	-26.8
E、其他行业收入	84.6	87.6	-3.0	-3.4
(三)财产性纯收入	200.5	150.8	49.7	33.0
(四)转移性纯收入	411.1	272.0	139.0	51.1

9-5 分县区农民人均纯收入情况

单位:元

县 区	2011 年	比去年增长(%)
临沂市	8018.3	18.6
兰山区	9341.6	15.9
罗庄区	8069.8	18.3
河东区	7972.0	18.8
沂南县	7913.0	19.0
郯城县	7965.8	18.8
沂水县	7923.6	18.9
苍山县	7950.3	18.9
费 县	7921.6	18.9
平邑县	7946.6	18.7
莒南县	7923.6	18.9
蒙阴县	7984.0	18.9
临沭县	7924.9	18.8

9-6 农民人均纯收入分组情况

	调查户数(户)		调查户常住人口		人均纯收入	
	户数(户)	比重%	人口(人)	比重%	数量(元)	为全市的(%)
总计	1200	100	4028	100	8018.29	
低收入户	240	20.00	873	21.67	3349.64	41.77
中低收入户	240	20.00	862	21.40	5847.18	72.92
中等收入户	240	20.00	821	20.38	7805.12	97.34
中上收入户	240	20.00	774	19.22	9888.08	123.32
高收入户	240	20.00	698	17.33	14757.34	184.05

9-7 分县区农村住户抽样调查所在村基本情况

指标名称	单位	临沂市	兰山区	罗庄区	河东区	沂南县	郯城县
一、调查村个数	个	120	10	10	10	10	10
(一)地势	*						
1.平原村个数	个	62	8	9	10	3	10
2.丘陵村个数	个	42	1	1		5	
3.山区村个数	个	16	1			2	
(二)是否老区村	*						
1.老区村个数	个	102	9	5	10	7	10
2.非老区村个数	个	18	1	5		3	
(三)是否郊区村	*						
1.郊区村个数	个	41	7	3	10	1	
2.非郊区村个数	个	79	3	7		9	10
(四)是否少数民族村	*						
1.少数民族村个数	个	2					
2.非少数民族村个数	个	118	10	10	10	10	10
二、基本情况							
(一)乡村户数	户	60286	4608	9181	5769	4360	3949
(二)乡村总人口	人	202405	15656	30713	18339	12940	15431
(三)乡村总劳动力	人	122456	9703	17789	10620	7893	8910
其中:男劳动力	人	67988	5386	9521	5794	4312	4952
三、调查村土地资源							
(一)年末实有	亩	178941	5409	10688	16485	18069	13412
(二)有效灌溉面积	亩	105101	2309	7500	13036	13793	10790
(三)园地面积	亩	13520	875		866	1116	835
(四)林地面积	亩	21209	50	460	120	2380	1865
(五)牧草地面积	亩	20					
(六)养殖水面面积	亩	1278	23	75	60		18
四、社会发展							
(一)通公路情况	*						
1.通公路的村个数	个	120	10	10	10	10	10
2.未通公路的村个数	个						
(二)通电话情况	*						
1.通电话的村个数	个	120	10	10	10	10	10
2.未通电话的村个数	个						
(三)通电情况	*						
1.通电的村个数	个	120	10	10	10	10	10
2.未通电的村个数	个						
(四)接收电视节目情况	*						
1.能接收电视节目的村个数	个	120	10	10	10	10	10
2.不能接收电视节目的村个数	个						

9-7 续表 1

指标名称	单位	沂水县	苍山县	费县	平邑县	莒南县	蒙阴县	临沭县
一、调查村个数	个	10	10	10	10	10	10	10
(一)地势	*							
1. 平原村个数	个	2	8	3		2		7
2. 丘陵村个数	个	4	2	5	10	8	3	3
3. 山区村个数	个	4		2			7	
(二)是否老区村	*							
1. 老区村个数	个	10	10	6	7	8	10	10
2. 非老区村个数	个			4	3	2		
(三)是否郊区村	*							
1. 郊区村个数	个	7	3	3	2	1	3	1
2. 非郊区村个数	个	3	7	7	8	9	7	9
(四)是否少数民族村	*							
1. 少数民族村个数	个		1			1		
2. 非少数民族村个数	个	10	9	10	10	9	10	10
二、基本情况								
(一)乡村户数	户	3774	3350	4371	5392	5878	3675	5979
(二)乡村总人口	人	11906	13403	15066	19067	16969	11986	20929
(三)乡村总劳动力	人	7119	7975	9751	12139	10592	6795	13170
其中:男劳动力	人	3998	4513	5438	7275	5906	3614	7279
三、调查村土地资源								
(一)年末实有	亩	13250	13129	13584	16104	20798	9368	28645
(二)有效灌溉面积	亩	2758	6941	5405	8450	8440	2545	23134
(三)园地面积	亩	817	625	104	1057	1063	4692	1470
(四)林地面积	亩	6740	400	2430	870	2072	869	2953
(五)牧草地面积	亩					20		
(六)养殖水面面积	亩	7	19	6		696		374
四、社会发展								
(一)通公路情况	*							
1. 通公路的村个数	个	10	10	10	10	10	10	10
2. 未通公路的村个数	个							
(二)通电话情况	*							
1. 通电话的村个数	个	10	10	10	10	10	10	10
2. 未通电话的村个数	个							
(三)通电情况	*							
1. 通电的村个数	个	10	10	10	10	10	10	10
2. 未通电的村个数	个							
(四)接收电视节目情况	*							
1. 能接收电视节目的村个数	个	10	10	10	10	10	10	10
2. 不能接收电视节目的村个数	个							

9-7 续表2

指标名称	单位	临沂市	兰山区	罗庄区	河东区	沂南县	郯城县
(五)距最近县城的距离	*						
1.2公里以下的村个数	个	5	1	1	1		2
2.2-5公里的村个数	个	7			1		
3.5-10公里的村个数	个	13	3	2		1	
4.10-20公里的村个数	个	41	3	6	1	3	6
5.20公里以上的村个数	个	54	3	1	7	6	2
(六)距最近乡镇政府所在地距离	*						
1.2公里以下的村个数	个	19	2	1			5
2.2-5公里的村个数	个	55	5	4	6	5	3
3.5-10公里的村个数	个	35	3	5	4	3	1
4.10-20公里的村个数	个	10				2	1
5.20公里以上的村个数	个	1					
(七)距最近小学的距离	*						
1.2公里以下的村个数	个	79	7	8	5	3	10
2.2-5公里的村个数	个	38	3	2	5	6	
3.5-10公里的村个数	个	2					
4.10-20公里的村个数	个	1				1	
5.20公里以上的村个数	个						
(八)距最近初中的距离	*						
1.2公里以下的村个数	个	19	1	1			6
2.2-5公里的村个数	个	63	6	5	5	7	4
3.5-10公里的村个数	个	30	3	4	5	2	
4.10-20公里的村个数	个	8				1	
5.20公里以上的村个数	个						
(九)距最近车站(码头)的距离	*						
1.2公里以下的村个数	个	25	1	2	3	2	1
2.2-5公里的村个数	个	53	4	3	4	2	9
3.5-10公里的村个数	个	20	4	1	1	2	
4.10-20公里的村个数	个	11		1	1	2	
5.20公里以上的村个数	个	11	1	3	1	2	
(十)距最近卫生站(所)的距离	*						
1.2公里以下的村个数	个	87	5	7	6	5	8
2.2-5公里的村个数	个	21	4	1	1	4	2
3.5-10公里的村个数	个	10	1	2	3		
4.10-20公里的村个数	个	2				1	
5.20公里以上的村个数	个						
(十一)距最近邮电所的距离	*						
1.2公里以下的村个数	个	18	3	1		1	
2.2-5公里的村个数	个	68	5	4	6	5	9
3.5-10公里的村个数	个	29	2	5	4	3	1
4.10-20公里的村个数	个	5				1	
5.20公里以上的村个数	个						

9-7 续表3

指标名称	单位	沂水县	苍山县	费县	平邑县	莒南县	蒙阴县	临沭县
(五)距最近县城的距离	*							
1.2公里以下的村个数	个							
2.2-5公里的村个数	个	1		1	1	1	2	
3.5-10公里的村个数	个	2	2	1				2
4.10-20公里的村个数	个		6	2	2	5	2	5
5.20公里以上的村个数	个	7	2	6	7	4	6	3
(六)距最近乡镇政府所在地距离	*							
1.2公里以下的村个数	个		4	3	2	1	1	
2.2-5公里的村个数	个	3	3	4	4	5	6	7
3.5-10公里的村个数	个	4	3	3	2	4	1	2
4.10-20公里的村个数	个	2			2		2	1
5.20公里以上的村个数	个	1						
(七)距最近小学的距离	*							
1.2公里以下的村个数	个	4	8	7	10	5	6	6
2.2-5公里的村个数	个	5	2	3		5	3	4
3.5-10公里的村个数	个	1					1	
4.10-20公里的村个数	个							
5.20公里以上的村个数	个							
(八)距最近初中的距离	*							
1.2公里以下的村个数	个		4	1	1	1	3	1
2.2-5公里的村个数	个	4	4	6	5	5	5	7
3.5-10公里的村个数	个	4	2	3	1	4	1	1
4.10-20公里的村个数	个	2			3		1	1
5.20公里以上的村个数	个							
(九)距最近车站(码头)的距离	*							
1.2公里以下的村个数	个		4	1	1	4	3	3
2.2-5公里的村个数	个	4	3	6	6	3	4	5
3.5-10公里的村个数	个	4	2	3		1	1	1
4.10-20公里的村个数	个	2	1		1		2	1
5.20公里以上的村个数	个				2	2		
(十)距最近卫生站(所)的距离	*							
1.2公里以下的村个数	个	4	9	9	8	9	9	8
2.2-5公里的村个数	个	3		1	1	1	1	2
3.5-10公里的村个数	个	3	1					
4.10-20公里的村个数	个				1			
5.20公里以上的村个数	个							
(十一)距最近邮电所的距离	*							
1.2公里以下的村个数	个		4	2	2	1	2	2
2.2-5公里的村个数	个	4	4	5	7	5	6	8
3.5-10公里的村个数	个	4	2	3		4	1	
4.10-20公里的村个数	个	2			1		1	
5.20公里以上的村个数	个							

9-8 分县区农村住户抽样调查家庭基本情况

指标名称	单位	临沂市	兰山区	罗庄区	河东区	沂南县	郯城县
一、调查户数	户	1200	100	100	100	100	100
(一)调查户从业类型(按总收入比重计算)	*						
1. 农业户	户	132	6	2	6	4	5
2. 农业兼业户	户	508	4	2	42	66	52
3. 非农业兼业户	户	460	68	47	43	29	41
4. 非农业户	户	100	22	49	9	1	2
(二)调查户从业类型(按从业劳动力比重计算)	*						
1. 农业户	户	333	11	1	39	49	
2. 农业兼业户	户	112	7		6	11	3
3. 非农业兼业户	户	317	6	16	23	32	11
4. 非农业户	户	438	76	83	32	8	86
(三)户别	*						
1. 个体工商户	户	123	3	6	4	2	12
2. 干部户	户	82	5		12	13	7
3. 个体工商和干部户	户	25	4	4	5		10
4. 五保户	户	1					1
5. 其他户	户	969	88	90	79	85	70
(四)家庭结构	*						
1. 单身或夫妇	户	186	24	19	23	22	13
2. 夫妇与一个孩子	户	457	45	41	38	35	34
3. 夫妇与两个孩子	户	387	22	23	30	36	29
4. 夫妇与三个以上孩子	户	55	2	8	5	3	2
5. 单亲与孩子	户	19	3	1	3	1	4
6. 三代同堂	户	80	4	6	1	3	16
7. 其他	户	16		2			2
(五)是否参加专业性合作经济组织	*						
1. 参加的户数	户	23		10	10		
2. 未参加的户数	户	1177	100	90	90	100	100
(六)是否参加新型农村合作医疗	*						
1. 参加的户数	户	1200	100	100	100	100	100
2. 未参加的户数	户						
(七)是否领取最低生活保障	*						
1. 领取的户数	户						
2. 未领取的户数	户	1200	100	100	100	100	100

9-8 续表 1

指标名称	单位	沂水县	苍山县	费县	平邑县	莒南县	蒙阴县	临沭县
一、调查户数	户	100	100	100	100	100	100	100
(一)调查户从业类型(按总收入比重计算)	*							
1. 农业户	户	14	25	5	5	31	19	10
2. 农业兼业户	户	45	62	30	61	50	53	41
3. 非农业兼业户	户	38	13	62	34	19	18	48
4. 非农业户	户	3		3			10	1
(二)调查户从业类型(按从业劳动力比重计算)	*							
1. 农业户	户	38	62	15	31	35	41	11
2. 农业兼业户	户	11		14	20	15	13	12
3. 非农业兼业户	户	34	1	32	33	44	33	52
4. 非农业户	户	17	37	39	16	6	13	25
(三)户别	*							
1. 个体工商户	户	4	60	2	4	4	10	12
2. 干部户	户	9	1	1	18	11	3	2
3. 个体工商和干部户	户	1					1	
4. 五保户	户							
5. 其他户	户	86	39	97	78	85	86	86
(四)家庭结构	*							
1. 单身或夫妇	户	14	9	20	7	13	15	7
2. 夫妇与一个孩子	户	35	20	31	39	52	53	34
3. 夫妇与两个孩子	户	38	44	33	30	33	25	44
4. 夫妇与三个以上孩子	户	5	9	7	10		2	2
5. 单亲与孩子	户	1			2	1	1	2
6. 三代同堂	户	4	17	6	12		3	8
7. 其他	户	3	1	3		1	1	3
(五)是否参加专业性合作经济组织	*							
1. 参加的户数	户	2	1					
2. 未参加的户数	户	98	99	100	100	100	100	100
(六)是否参加新型农村合作医疗	*							
1. 参加的户数	户	100	100	100	100	100	100	100
2. 未参加的户数	户							
(七)是否领取最低生活保障	*							
1. 领取的户数	户							
2. 未领取的户数	户	100	100	100	100	100	100	100

9-8 续表2

指标名称	单位	临沂市	兰山区	罗庄区	河东区	沂南县	郯城县
二、期末生产性固定资产拥有情况(户均)							
(一)生产性固定资产原值	元	18687	57561	15883	12945	6975	13688
1. 农业	元	9648	8491	12152	9707	5730	3313
其中:房屋及建筑物	元	4648	7671	11585	5930	17	
役畜	元	235	38		310		5
大中型铁木农具	元	870		66	1906	2026	895
农业机械	元	2827	782	255	1519	3687	2413
2. 林业	元	242				161	2275
其中:房屋及建筑物	元	16				154	
役畜	元						
大中型铁木农具	元	1					
林业机械	元	226				7	2275
3. 牧业	元	2029		335	978	919	440
其中:房屋及建筑物	元	1054			310	304	178
产品畜	元	752		335	640	615	262
大中型铁木农具	元	12			28		
牧业机械	元	18					
4. 渔业	元						
其中:房屋及建筑物	元						
大中型铁木农具	元						
渔业机械	元						
5. 采矿业	元						
6. 制造业	元	1344	3300	360	1480		1050
其中:房屋及建筑物	元	477	1600	200	280		700
生产设备	元	742	1500	120	580		350
7. 电力煤气与水的生产及供应	元						
8. 建筑业	元	612	250	309	30	60	370
9. 交通运输业、仓储和邮政业	元	1232	5390	776	30		1350
10. 批发和零售贸易业	元	1680	21700	247			1010
11. 住宿和餐饮业	元	37					150
12. 居民服务与其他服务业	元	1334	18010	74	720		1560
13. 教育	元	0.75					
14. 卫生、社会保障和福利业	元	51	30				
15. 文化、体育和娱乐业	元	39		21			
16. 其他	元	439	390	1611		105	2170
(二)主要生产性固定资产数量	*						
1. 房屋及建筑物	平方米	31.73	33.95	23.60	21.20	2.41	3.70
2. 汽车	辆	0.03	0.16	0.07	0.02		
3. 大中型拖拉机	台	0.02		0.01		0.02	
4. 小型和手扶拖拉机	台	0.38	0.04	0.05	0.41	0.67	0.40
5. 动力三轮车	辆	0.25	0.16	0.01	0.28	0.12	0.57
6. 机动脱粒机	台	0.02	0.07		0.11		
7. 收割机	台	0.002				0.01	
8. 农用动力机械	台	0.08		0.02	0.12	0.14	0.22
9. 胶轮大车	架	0.03				0.06	0.02
10. 水泵	台	0.40	0.09	0.03	0.39	0.51	0.66
11. 役畜	头	0.04			0.10		
12. 产品畜	头	0.67	0.02	6.42	0.08	0.20	0.87

9-8 续表3

指标名称	单位	沂水县	苍山县	费县	平邑县	莒南县	蒙阴县	临沭县
二、期末生产性固定资产拥有情况(户均)								
(一)生产性固定资产原值	元	15924	15009	22315	17772	28744	5591	20883
1. 农业	元	5746	11045	21195	13008	15798	1943	5163
其中:房屋及建筑物	元	1840	3660	17900	777	7691	125	2371
役畜	元	745			382	870	60	
大中型铁木农具	元	787	410	807	1745	316	312	123
农业机械	元	1793	6510	2189	2737	4624	1409	2669
2. 林业	元				8			48
其中:房屋及建筑物	元							
役畜	元							
大中型铁木农具	元				8			
林业机械	元							48
3. 牧业	元	3200		60	307	9640	255	7790
其中:房屋及建筑物	元	1705		60	170	4353	245	5515
产品畜	元	710			80	4095		2112
大中型铁木农具	元				57			70
牧业机械	元	20				102	10	93
4. 渔业	元							
其中:房屋及建筑物	元							
大中型铁木农具	元							
渔业机械	元							
5. 采矿业	元							
6. 制造业	元	4090	330	354	3000	550	65	315
其中:房屋及建筑物	元	2000				250	30	280
生产设备	元	2090		60	3000	300		30
7. 电力煤气与水的生产及供应	元							
8. 建筑业	元	60	814		9	25		7100
9. 交通运输业、仓储和邮政业	元	1410	1320	70	361	2490	2610	400
10. 批发和零售贸易业	元	1358	200	534	289	26	200	18
11. 住宿和餐饮业	元		140		39			50
12. 居民服务与其他服务业	元	60	200	20	4	210		
13. 教育	元				8			
14. 卫生、社会保障和福利业	元				303		400	
15. 文化、体育和娱乐业	元				400			
16. 其他	元		960	82	36	5	118	
(二)主要生产性固定资产数量	*							
1. 房屋及建筑物	平方米	17.49	54.65	49.19	26.33	82.32	4.21	57.48
2. 汽车	辆	0.01	0.05	0.01	0.03	0.05	0.03	
3. 大中型拖拉机	台	0.04	0.04	0.07		0.01	0.03	
4. 小型和手扶拖拉机	台	0.30	0.41	0.25	0.17	0.78	0.12	0.61
5. 动力三轮车	辆	0.17	0.28	0.46	0.29	0.13	0.20	0.06
6. 机动脱粒机	台	0.05						0.01
7. 收割机	台	0.01						
8. 农用动力机械	台	0.03	0.10			0.11	0.10	
9. 胶轮大车	架		0.12		0.07	0.04		
10. 水泵	台	0.27	0.69	0.59	0.05	0.60	0.16	0.24
11. 役畜	头	0.15				0.03	0.14	
12. 产品畜	头	0.57	0.28	0.10		1.05	0.25	0.95

9-8 续表4

指标名称	单位	临沂市	兰山区	罗庄区	河东区	沂南县	郯城县
三、期末拥有住房情况(人均)							
(一)期末拥有住房面积	平方米	34.11	43.49	40.12	46.22	32.00	45.16
其中:出租住房面积	平方米	0.05	0.70	0.36			
(二)期末拥有住房价值	元	21457	31407	27507	35367	12797	46035
四、期末居住住房情况							
(一)居住住房性质	*						
1.自有	户	1199	100	99	100	100	100
2.租住	户	1		1			
3.其他	户						
(二)居住住房面积(人均)	平方米	32.27	38.92	37.69	45.90	32.00	39.26
(三)居住住房价值(户均)	元	68820	79498	88500	109779	40790	146765
(四)居住住房类型(人均)	*						
1.楼房面积	平方米	5.19	9.46	12.74	14.78	1.00	18.46
2.砖瓦平房面积	平方米	26.24	25.30	24.94	27.74	30.26	20.57
3.其他	平方米	0.84	4.16		3.38	0.74	0.22
(五)居住住房结构(人均)	*						
1.钢筋混凝土结构面积	平方米	12.41	25.82	28.93	22.21	13.33	28.77
2.砖木结构面积	平方米	19.40	11.50	8.76	23.48	17.95	10.48
3.其他	平方米	0.46	1.59		0.21	0.72	
五、期内新建(购)住房情况(人均)							
(一)新建(购)住房面积	平方米	0.37	2.36			0.31	
新建住房面积	平方米	0.22				0.31	
新购住房面积	平方米	0.15	2.36				
(二)新建(购)住房价值	元	325	3073			125	
新建住房价值	元	153				125	
新购住房价值	元	172	3073				
(三)新建(购)住房类型	*						
1.楼房面积	平方米	0.21	2.36			0.31	
2.砖瓦平房面积	平方米	0.17					
3.其他	平方米						
(四)新建(购)住房结构	*						
1.钢筋混凝土结构面积	平方米	0.26	2.36			0.31	
2.砖木结构面积	平方米	0.11					
3.其他	平方米						
(五)期内新建(购)住房资金来源	*	332.3	3209.6			125.5	
1.国内贷款	元						
2.自筹资金	元	323.2	3209.6			125.5	
3.其他	元	9.1					

9-8 续表5

指标名称	单位	沂水县	苍山县	费县	平邑县	莒南县	蒙阴县	临沭县
三、期末拥有住房情况(人均)								
(一)期末拥有住房面积	平方米	31.73	29.28	27.67	28.45	32.54	32.74	30.35
其中:出租住房面积	平方米							
(二)期末拥有住房价值	元	14999.4	19542.6	19830.8	11596.9	16315.9	17730.6	10576.8
四、期末居住住房情况								
(一)居住住房性质	*							
1.自有	户	100	100	100	100	100	100	100
2.租住	户							
3.其他	户							
(二)居住住房面积(人均)	平方米	31.73	27.43	27.67	23.47	30.95	32.74	30.35
(三)居住住房价值(户均)	元	47398	74430	70895	35889	48280	55940	37680
(四)居住住房类型(人均)	*							
1.楼房面积	平方米	1.65		4.81		1.69	0.98	3.98
2.砖瓦平房面积	平方米	28.69	27.43	21.82	23.47	29.26	31.37	26.06
3.其他	平方米	1.39		1.03			0.38	0.31
(五)居住住房结构(人均)	*							
1.钢筋混凝土结构面积	平方米	2.67	8.25	7.61	5.70	4.16	10.13	7.97
2.砖木结构面积	平方米	27.66	19.17	19.02	17.77	26.79	22.22	22.07
3.其他	平方米	1.39		1.03			0.38	0.31
五、期内新建(购)住房情况(人均)								
(一)新建(购)住房面积	平方米		0.26		0.27	0.38	1.41	0.93
新建住房面积	平方米		0.26		0.27		1.41	0.93
新购住房面积	平方米					0.38		
(二)新建(购)住房价值	元		335.9		111.2	156.4	1077.7	561.4
新建住房价值	元		335.9		111.2		1077.7	561.4
新购住房价值	元					156.4		
(三)新建(购)住房类型	*							
1.楼房面积	平方米						0.51	0.45
2.砖瓦平房面积	平方米		0.26		0.27	0.38	0.91	0.48
3.其他	平方米							
(四)新建(购)住房结构	*							
1.钢筋混凝土结构面积	平方米					0.38	0.92	0.45
2.砖木结构面积	平方米		0.26		0.27		0.49	0.48
3.其他	平方米							
(五)期内新建(购)住房资金来源	*		335.9		111.2	156.4	1077.7	561.4
1.国内贷款	元							
2.自筹资金	元		335.9		111.2	156.4	887.5	561.4
3.其他	元						190.2	

9-8 续表6

指标名称	单位	临沂市	兰山区	罗庄区	河东区	沂南县	郯城县
六、居住条件							
(一)住房卫生设备使用情况	*						
1. 使用水冲式厕所的户数	户	66		14	7		4
2. 使用旱厕的户数	户	1098	100	86	93	84	96
3. 无厕所的户数	户	36				16	
(二)取暖设备使用情况	*						
其中:使用空调的户数	户	127	19	31	16	2	12
使用暖气的户数	户	35	1			1	2
使用火炕的户数	户	65	5		7	11	
使用其他暖设备的户数	户	820	74	66	63	53	86
(三)炊事使用的主要能源	*						
其中:使用沼气的户数	户	40			2		4
使用其他燃气的户数	户	587	82	96	87	6	80
使用燃油的户数	户						
使用电的户数	户	62			1	3	
使用太阳能的户数	户						
使用煤炭的户数	户	174	4	4	10	40	16
使用柴草的户数	户	334	14			51	
(四)饮用水来源情况	*						
1. 饮用自来水的户数	户	824	60	80	60	39	95
2. 饮用深井水的户数	户	130	20		20	31	
3. 饮用浅井水的户数	户	233	20	20	20	20	5
4. 饮用江河湖泊水的户数	户						
5. 饮用塘水的户数	户						
6. 饮用其他水源的户数	户	13				10	
(五)住宅外道路路面状况	*						
1. 水泥或柏油路面的户数	户	611	55	60	82	22	97
2. 沙石或石板等硬质路面的户数	户	340	27	30	18		1
3. 其他路面的户数	户	249	18	10		78	2
七、附:期内新建(购)房屋户数	户	15	4			1	

9-8 续表7

指标名称	单位	沂水县	苍山县	费县	平邑县	莒南县	蒙阴县	临沭县
六、居住条件								
(一)住房卫生设备使用情况	*							
1. 使用水冲式厕所的户数	户	8	2			28	3	
2. 使用旱厕的户数	户	72	98	100	100	72	97	100
3. 无厕所的户数	户	20						
(二)取暖设备使用情况	*							
其中:使用空调的户数	户	2	11	1	15	9		9
使用暖气的户数	户	6	3		1		21	
使用火炕的户数	户	8	1			32	1	
使用其他暖设备的户数	户	70	39	88	76	56	69	80
(三)炊事使用的主要能源	*							
其中:使用沼气的户数	户	1		1		22		10
使用其他燃气的户数	户	18	94	28	22	43	10	21
使用燃油的户数	户							
使用电的户数	户	3	2	10	15	5	1	22
使用太阳能的户数	户							
使用煤炭的户数	户	35	1	27	9	15	10	3
使用柴草的户数	户	43	3	31	54	15	79	44
(四)饮用水来源情况	*							
1. 饮用自来水的户数	户	87	59	60	37	80	94	73
2. 饮用深井水的户数	户	1	11	20	13	10	3	1
3. 饮用浅井水的户数	户	12	30	20	50	10		26
4. 饮用江河湖泊水的户数	户							
5. 饮用塘水的户数	户							
6. 饮用其他水源的户数	户						3	
(五)住宅外道路路面状况	*							
1. 水泥或柏油路面的户数	户	47	22	51	57	26	47	45
2. 沙石或石板等硬质路面的户数	户	33	73	39		39	30	50
3. 其他路面的户数	户	20	5	10	43	35	23	5
七、附:期内新建(购)房屋户数	户		1		1	1	4	3

9-9 分县区农村住户农业生产结构及生产技术应用情况(户均)

单位:亩

指标名称	临沂市	兰山区	罗庄区	河东区	沂南县	郯城县
一、土地经营情况						
(一)期初实际经营土地面积	4.09	1.05	1.55	3.59	5.52	3.44
1.耕地	3.69	0.97	1.55	3.52	4.55	3.44
其中:有效灌溉面积	1.94	0.51	0.76	3.21	1.45	3.44
2.山地	0.24	0.08			0.76	
3.园地	0.16	0.01		0.08	0.22	
4.牧草地						
5.养殖水面						
(二)期内增加的经营土地面积	0.05				0.23	
1.耕地	0.05				0.23	
其中:有效灌溉面积	0.05				0.23	
2.山地						
3.园地						
4.牧草地						
5.养殖水面						
(三)期内经营土地增加的原因						
1.新开垦						
2.转包	0.01				0.05	
3.村内进行土地调整						
4.其他						
(四)期内减少的经营土地面积						
1.耕地						
其中:有效灌溉面积						
2.山地						
3.园地						
4.牧草地						
5.养殖水面						
(五)期内经营土地减少的原因						
1.建设占用(征地)						
2.转包						
3.村内进行土地调整						
4.退耕还林						
5.其他						
(六)期末实际经营的土地面积	4.14	1.05	1.55	3.59	5.75	3.44
1.耕地	3.74	0.97	1.55	3.52	4.77	3.44
其中:有效灌溉面积	1.99	0.51	0.76	3.21	1.68	3.44
2.山地	0.24	0.08			0.76	
3.园地	0.16	0.01		0.08	0.22	
4.牧草地						
5.养殖水面						

指标名称	沂水县	苍山县	费县	平邑县	莒南县	蒙阴县	临沭县
一、土地经营情况							
(一)期初实际经营土地面积	4.81	4.19	2.96	3.76	5.61	5.45	5.36
1.耕地	4.52	4.19	2.96	3.11	4.89	2.99	5.28
其中:有效灌溉面积	1.45	2.22	1.42	1.49	2.34	0.70	3.40
2.山地	0.25			0.43	0.52	0.81	
3.园地	0.04			0.22	0.20	1.65	0.08
4.牧草地							
5.养殖水面							
(二)期内增加的经营土地面积				0.20		0.10	0.09
1.耕地				0.20		0.10	0.09
其中:有效灌溉面积				0.20		0.02	0.09
2.山地							
3.园地							
4.牧草地							
5.养殖水面							
(三)期内经营土地增加的原因							
1.新开垦							
2.转包				0.06		0.02	0.03
3.村内进行土地调整							
4.其他						0.02	
(四)期内减少的经营土地面积						0.01	0.02
1.耕地						0.01	0.02
其中:有效灌溉面积							0.02
2.山地							
3.园地							
4.牧草地							
5.养殖水面							
(五)期内经营土地减少的原因							
1.建设占用(征地)							
2.转包						0.01	0.01
3.村内进行土地调整							
4.退耕还林							
5.其他							
(六)期末实际经营的土地面积	4.81	4.19	2.96	3.96	5.61	5.54	5.43
1.耕地	4.52	4.19	2.96	3.31	4.89	3.08	5.35
其中:有效灌溉面积	1.45	2.22	1.42	1.69	2.34	0.72	3.47
2.山地	0.25			0.43	0.52	0.81	
3.园地	0.04			0.22	0.20	1.65	0.08
4.牧草地							
5.养殖水面							

指 标 名 称	临沂市	兰山区	罗庄区	河东区	沂南县	郯城县
二、土地种植情况						
(一)粮食播种面积	4.52	1.83	0.25	6.31	3.36	7.22
其中:1.小麦播种面积	2.00	0.94	0.25	2.42	0.72	3.40
2.水稻播种面积	0.40	0.19		2.30	0.26	1.80
3.玉米播种面积	1.61	0.67		1.43	1.47	1.92
4.豆类播种面积	0.10	0.02		0.16	0.14	0.10
5.薯类播种面积	0.37				0.69	
(二)经济作物播种面积	2.28	0.15	0.20	1.53	3.61	0.26
1.棉花播种面积	0.06				0.28	
2.油料播种面积	1.29	0.03		0.57	2.40	0.07
3.麻类播种面积				0.05		
4.糖料播种面积						
5.烟草播种面积	0.04				0.28	
6.蔬菜播种面积	0.83	0.11	0.20	0.90	0.59	0.16
7.瓜类播种面积	0.06	0.01		0.01	0.07	0.03
8.酱用西红柿播种面积						
9.打瓜播种面积						
三、农业生产技术应用情况						
(一)机耕面积	2.43	0.44	1.02	3.36	3.59	3.18
(二)抛秧面积	0.07			0.39		
(三)机播面积	1.59	0.27	0.95	1.23	2.16	4.87
(四)机收面积	1.48	0.33	0.90	2.96	1.47	4.87
(五)机电灌溉面积	0.68	0.14	0.67	1.21	0.67	0.58
(六)薄膜覆盖面积	0.92	0.12		0.87	0.83	
(七)温室面积	0.04				0.03	

指 标 名 称	沂水县	苍山县	费 县	平邑县	莒南县	蒙阴县	临沭县
二、土地种植情况							
(一)粮食播种面积	3.93	7.38	3.01	4.31	4.45	3.44	5.37
其中:1.小麦播种面积	1.39	4.01	1.74	1.03	2.01	1.18	3.91
2.水稻播种面积		0.02	0.01		0.15	0.03	0.01
3.玉米播种面积	2.13	3.18	1.03	1.76	1.44	1.51	0.93
4.豆类播种面积		0.10	0.07		0.12	0.04	0.48
5.薯类播种面积	0.40	0.05	0.16	1.38	0.74	0.68	0.01
(二)经济作物播种面积	2.33	5.01	1.39	2.15	3.04	2.32	3.30
1.棉花播种面积	0.19	0.01	0.03			0.17	
2.油料播种面积	1.77	0.89	0.83	1.05	2.60	1.49	3.12
3.麻类播种面积							
4.糖料播种面积							
5.烟草播种面积						0.14	
6.蔬菜播种面积	0.36	3.91	0.39	1.03	0.38	0.52	0.18
7.瓜类播种面积	0.01	0.19	0.15	0.08	0.06		
8.酱用西红柿播种面积							
9.打瓜播种面积							
三、农业生产技术应用情况							
(一)机耕面积	0.83	1.97	1.90	1.95	4.09	1.35	4.97
(二)抛秧面积		0.09		0.32			0.02
(三)机播面积		1.24	0.88	0.86	1.85	0.62	3.97
(四)机收面积		0.92	0.83	0.37	1.18	0.55	3.61
(五)机电灌溉面积	0.38	0.79	1.13	0.66	0.57	1.02	0.37
(六)薄膜覆盖面积	1.73	0.01	0.67	0.74	1.68	1.66	2.94
(七)温室面积		0.35					

9-10 分县区百户农民家庭耐用消费品年末拥有量

指 标 名 称	单 位	临沂市	兰山区	罗庄区	河东区	沂南县	郯城县
洗衣机	台	79	75	98	100	71	102
电冰箱	台	65	73	94	96	63	55
空调机	台	18	30	63	33	8	35
抽油烟机	台	15	32	52	100	2	3
吸尘器	台	3		1	10		
微波炉	台	11	15	9	8	14	31
热水器	台	60	49	75	91	46	91
其中:太阳能热水器	台	56	49	64	91	39	89
自行车	辆	135	142	158	170	126	157
其中:电动自行车	辆	77	77	100	83	87	94
摩托车	台	48	26	16	45	43	55
汽车(生活用)	台	10	13	18	12	2	15
固定电话机	部	39	26	37	54	15	57
移动电话	部	158	157	164	172	167	166
其中:接入互联网的	部	23	5	30	62	9	
彩色电视机	台	99	79	102	105	92	100
其中:接入有线电视网的	台	80	59	91	103	41	99
黑白电视机	台	2	3		1	1	
其中:接入有线电视网的	台	1	1				
摄像机	台				2		
影碟机	台	32	39	58	56	32	31
照相机	架	8	11	9	10	4	24
家用计算机	台	18	31	39	34	14	36
其中:接入互联网的	台	14	19	35	24	8	36
中高档乐器	件	1	1		1	4	

9-10 续表

指 标 名 称	单位	沂水县	苍山县	费 县	平邑县	莒南县	蒙阴县	临沭县
洗衣机	台	50	74	90	77	82	54	90
电冰箱	台	56	49	76	69	73	52	41
空调机	台	4	18	6	17	11	2	15
抽油烟机	台	3	2	2	5	15	6	4
吸尘器	台	1			7	20		
微波炉	台	1	9		14	26	1	4
热水器	台	37	25	83	51	84	59	52
其中:太阳能热水器	台	34	25	81	39	69	57	51
自行车	辆	85	142	127	106	170	63	203
其中:电动自行车	辆	54	59	72	67	92	43	116
摩托车	台	55	51	42	44	64	69	50
汽车(生活用)	台	5	4	6	16	23	3	1
固定电话机	部	43	39	19	44	46	50	40
移动电话	部	118	179	132	128	175	179	201
其中:接入互联网的	部	3	78		21	6	45	33
彩色电视机	台	98	101	103	98	101	106	104
其中:接入有线电视网的	台	63	99	87	49	97	104	90
黑白电视机	台	2	1		6	2		3
其中:接入有线电视网的	台		1		6	2		3
摄像机	台		1		1	1		
影碟机	台	15	48	20	42	8	38	13
照相机	架		8	2	7	11	5	7
家用计算机	台	6	11	1	20	17	16	15
其中:接入互联网的	台	2	8	1	9	10	16	15
中高档乐器	件		1		4			

9 - 11 分县区农民人均总收入和纯收入情况

单位:元

指 标 名 称	临沂市	兰山区	罗庄区	河东区	沂南县	郯城县
一、总收入	11108.8	11571.1	9170.7	10074.6	10925.9	11148.8
(一)工资性收入	3101.7	6371.2	5727.2	3446.2	3151.5	1705.7
1. 在非企业组织中劳动得到收入	179.9	596.3	161.4	200.7	154.9	305.3
2. 在本乡地域内劳动得到收入	2119.9	5684.5	5565.8	3074.3	1913.8	883.4
3. 外出从业得到收入	801.8	90.3		171.2	1082.8	517.0
(二)家庭经营收入	7306.8	4150.3	2872.4	5672.7	7091.4	8502.2
1. 第一产业收入	5985.8	1439.0	836.2	4288.1	6837.0	5623.7
(1) 农业收入	3838.2	850.6	686.3	3094.3	4255.6	3010.8
(2) 林业收入	366.0	44.7		428.5	393.8	1521.6
(3) 牧业收入	1767.2	543.4	149.9	762.9	2186.1	989.8
(4) 渔业收入	14.4	0.3		2.4	1.4	101.5
2. 第二产业收入	524.0	693.1	382.3	431.5		895.4
(1) 工业收入	286.0	236.5	75.2	351.2		500.5
(2) 建筑业收入	238.0	456.5	307.0	80.3		394.9
3. 第三产业收入	797.0	2018.2	1653.9	953.1	254.4	1983.0
① 交通、运输、邮电业收入	250.0	303.9	782.4	304.4	60.7	527.2
② 批零贸易业、饮食业收入	306.8	1122.8	446.6	199.6	115.9	724.4
③ 社会服务业收入	113.7	271.3	74.2	402.4	36.1	391.0
④ 文教卫生业收入	17.7	139.8	8.0	6.4		51.1
⑤ 其他行业收入	103.7	166.8	342.7	33.4	41.3	288.4
(三) 财产性收入	200.5	366.8	174.3	301.4	202.7	246.6
(四) 转移性收入	499.9	682.9	396.8	654.3	480.3	694.3
二、全年纯收入	8018.3	9341.6	8069.8	7972.0	7913.0	7965.8

指 标 名 称	沂水县	苍山县	费 县	平邑县	莒南县	蒙阴县	临沭县
一、总收入	11157.0	11046.4	9884.7	10578.2	14370.9	11015.5	11779.8
(一)工资性收入	3155.9	1216.5	4120.4	3327.7	2429.8	2604.6	3355.3
1. 在非企业组织中劳动得到收入	148.3	49.1	52.0	252.7	245.2	97.5	39.6
2. 在本乡地域内劳动得到收入	2156.9	544.4	3195.0	1955.7	976.8	1351.5	1844.9
3. 外出从业得到收入	850.6	623.1	873.4	1119.3	1207.8	1155.6	1470.8
(二)家庭经营收入	7301.0	9023.7	5129.0	6756.0	11491.5	7909.2	7841.9
1. 第一产业收入	5524.1	8208.1	3937.1	6404.3	10492.3	7158.2	6374.2
(1) 农业收入	3485.0	7614.8	2624.3	4782.5	4348.4	4349.2	2613.0
(2) 林业收入	127.6	86.7	309.8	274.6	264.7	567.3	89.4
(3) 牧业收入	1896.6	506.6	1003.0	1327.7	5879.3	2241.7	3671.8
(4) 渔业收入	14.9			19.5			
2. 第二产业收入	1178.0	416.9	610.7	2.8	353.8	17.8	1102.0
(1) 工业收入	954.0	12.4	610.7	2.8		17.8	361.8
(2) 建筑业收入	224.0	404.5			353.8		740.2
3. 第三产业收入	598.9	398.7	581.2	348.9	645.3	733.1	365.7
① 交通、运输、邮电业收入	184.2	112.3	191.9	74.3	453.2	369.2	
② 批零贸易业、饮食业收入	325.1	264.8	110.3	134.0	38.4	185.5	358.1
③ 社会服务业收入	50.6	10.4	75.9	28.4	86.1		
④ 文教卫生业收入				8.1		74.2	
⑤ 其他行业收入	38.8	10.1	202.8	100.7	56.4	58.0	5.6
(三) 财产性收入	249.4	154.5	142.1	92.6	148.9	203.0	227.5
(四) 转移性收入	450.7	651.7	493.1	401.9	300.8	298.7	355.1
二、全年纯收入	7923.6	7950.3	7921.6	7946.6	7923.6	7984.0	7924.9

9-12 分县区农民人均总支出情况

单位:元

指标名称	临沂市	兰山区	罗庄区	河东区	沂南县	郯城县
总支出	7949.0	6785.3	6175.1	8093.2	8587.3	7326.1
一、家庭经营费用支出	2628.0	867.9	746.4	1731.7	2746.7	2785.7
(一)第一产业生产费用支出	2243.0	640.9	273.7	1617.0	2586.1	1516.6
1.农业生产费用支出	1004.0	188.3	207.1	893.9	1215.3	673.9
2.林业生产费用支出	76.4	57.9	11.5	60.3	55.0	319.9
3.牧业生产费用支出	1159.5	394.4	54.4	653.2	1315.4	507.3
4.渔业生产费用支出	3.12	0.21	0.62	9.61	0.46	15.52
(二)第二产业生产费用支出	215.2	92.5	5.8	41.5	118.1	555.8
1.工业生产费用支出	136.6	92.5	5.5	27.7	0.5	349.7
2.建筑业生产费用支出	78.5		0.3	13.8	117.6	206.1
(三)第三产业生产费用支出	169.8	134.5	466.9	73.1	42.5	713.3
1.交通运输邮电业生产费用支出	54.1	20.7	356.6	4.2	3.6	144.6
2.批零贸易餐饮业生产费用支出	67.4	3.1	107.5	0.5	20.6	362.8
3.社会服务业生产费用支出	30.2	100.8		62.6	17.3	163.4
4.文教卫生业生产费用支出	2.6			2.2		11.3
5.其他行业生产费用支出	15.5	9.9	2.8	3.6	1.02	31.3
二、购置生产性固定资产支出	129.1	20.5	108.1	313.2	102.5	47.9
三、建造生产性固定资产雇工支出	7.9				18.8	
四、税费支出	5.1		10.8	0.4	19.5	
(一)第一产业税						
(二)第二产业税	1.01					
(三)第三产业生产纳税	0.03			0.4		
(四)其他各种收费	4.1		10.8		19.5	
五、生活消费支出	4695.9	5496.9	4882.0	5437.1	5139.9	4162.8
(一)食品消费支出	1846.3	1999.4	1824.1	2192.7	2012.9	1600.7
(二)衣着消费支出	344.8	586.9	655.3	497.7	328.1	286.6
(三)居住消费支出	895.1	871.3	765.4	1111.3	1159.4	708.3
(四)家庭设备、用品消费支出	322.6	456.9	342.2	414.8	394.6	265.2
(五)交通和通讯消费支出	623.5	901.3	693.2	585.6	694.9	610.7
(六)文化教育、娱乐消费支出	318.1	333.8	270.7	288.4	237.8	297.8
(七)医疗保健消费支出	231.0	220.6	178.9	253.1	239.7	319.3
(八)其他商品和服务消费支出	114.4	126.7	152.1	93.5	72.6	74.0
六、财产性支出	10.5	0.07		3.1		5.6
七、转移性支出	472.5	399.9	427.8	607.7	560.0	324.2

指 标 名 称	沂水县	苍山县	费 县	平邑县	莒南县	蒙阴县	临沭县
总支出	7625.2	7355.4	6580.4	7606.7	11194.4	8972.2	9174.2
一、家庭经营费用支出	2807.8	2661.0	1442.1	2212.3	5827.9	2856.3	3445.8
(一)第一产业生产费用支出	2413.7	2274.7	992.6	2119.6	5638.6	2620.5	3076.3
1. 农业生产费用支出	1089.7	1934.0	505.6	1121.0	1330.9	1112.1	669.4
2. 林业生产费用支出	39.6	39.0	48.1	47.8	74.0	87.9	14.3
3. 牧业生产费用支出	1279.4	301.4	438.9	950.2	4233.6	1418.6	2392.4
4. 渔业生产费用支出	5.0	0.2		0.7		1.9	0.2
(二)第二产业生产费用支出	383.6	196.0	363.5	45.4	98.6	4.2	332.2
1. 工业生产费用支出	328.6	61.6	313.7	8.5	96.5	3.3	127.5
2. 建筑业生产费用支出	55.0	134.4	49.8	36.9	2.1	0.9	204.7
(三)第三产业生产费用支出	10.5	190.3	86.0	47.2	90.7	231.7	37.3
1. 交通运输邮电业生产费用支出	2.0	17.1	42.4	28.2	71.4	124.4	0.8
2. 批零贸易餐饮业生产费用支出	7.9	127.6	4.9	4.5	6.7	51.5	36.2
3. 社会服务业生产费用支出		3.0	2.2	9.7	7.2		
4. 文教卫生业生产费用支出	0.3	1.6	1.3	0.6	0.7	17.7	
5. 其他行业生产费用支出	0.3	41.1	35.2	4.3	4.8	38.0	0.3
二、购置生产性固定资产支出	90.4	275.3	57.9	77.7	117.2	204.2	139.3
三、建造生产性固定资产雇工支出	42.7		2.4		10.6		1.5
四、税费支出	0.2		11.9	1.7	9.9		8.0
(一)第一产业税							
(二)第二产业税					8.7		3.9
(三)第三产业生产纳税							
(四)其他各种收费	0.2		11.9	1.7	1.1		4.1
五、生活消费支出	4065.7	4258.7	4622.8	4664.5	4683.1	5085.7	5153.7
(一)食品消费支出	1901.1	1495.3	1570.8	1937.3	2056.6	2240.1	1798.2
(二)衣着消费支出	300.9	249.3	314.5	245.4	358.6	305.0	363.5
(三)居住消费支出	750.9	710.3	1047.9	890.0	811.1	995.2	1096.2
(四)家庭设备、用品消费支出	213.1	291.3	339.7	290.2	334.8	297.9	365.5
(五)交通和通讯消费支出	433.9	456.8	830.9	624.7	574.0	562.9	751.0
(六)文化教育、娱乐消费支出	186.1	500.7	296.6	371.2	288.2	340.8	375.3
(七)医疗保健消费支出	163.3	271.4	172.5	236.4	178.5	246.9	277.8
(八)其他商品和服务消费支出	116.4	283.7	49.9	69.3	81.2	96.7	126.2
六、财产性支出		26.0			53.8		28.1
七、转移性支出	618.4	134.5	443.2	650.5	492.0	826.0	397.7

9-13 分县区农民人均现金收入情况

单位:元

指 标 名 称	临沂市	兰山区	罗庄区	河东区	沂南县	郯城县
期内现金收入	9933.8	11024.2	9118.2	8640.1	9422.8	9582.1
一、工资性收入	3084.8	6369.1	5724.8	3385.9	3093.0	1700.1
(一)在非企业组织中劳动得到收入	173.8	594.3	161.4	177.3	109.9	303.6
1. 乡村干部收入	108.8	484.8	143.6	159.7	21.2	180.4
2. 乡村教师收入	43.6	103.3			80.1	83.5
3. 行政事业单位等职工收入	21.4	6.2	17.8	17.6	8.7	39.7
(二)在本乡地域内劳动得到收入	2111.4	5684.5	5563.4	3037.4	1900.3	879.5
1. 在企业中劳动得到收入	1313.0	4037.2	5151.7	1977.2	849.8	348.2
2. 在国家投资基建项目得到收入	15.8	93.7			15.7	11.0
3. 提供其他劳务收入	782.6	1553.7	411.7	1060.3	1034.8	520.3
(三)外出从业得到收入	799.6	90.3		171.2	1082.8	517.0
1. 在乡外县内从业得到收入	183.8	84.7		64.6	231.7	159.0
2. 在县外省内从业得到收入	385.1			26.2	663.8	139.0
3. 在省外国内从业得到收入	222.4	5.6		80.3	187.3	219.1
4. 在国外从业得到收入	8.3					
二、家庭经营现金收入	6145.2	3727.0	2822.3	4312.7	5680.3	6948.9
(一)第一产业现金收入	4824.2	1015.7	786.1	2928.1	5425.9	4070.5
1. 农业现金收入	2705.6	427.6	636.2	1753.7	2863.5	1501.6
2. 林业现金收入	347.9	44.7		410.0	392.6	1474.7
3. 牧业现金收入	1756.3	543.4	149.9	762.4	2168.4	992.6
4. 渔业现金收入	14.4			1.99	1.4	101.5
(二)第二产业现金收入	524.0	693.1	382.3	431.5		895.4
1. 工业收入	286.0	236.5	75.2	351.2		500.5
2. 建筑业收入	238.0	456.5	307.0	80.3		394.9
(三)第三产业现金收入	797.0	2018.2	1653.9	953.1	254.4	1983.0
1. 交通、运输、邮电业收入	250.0	303.9	782.4	304.4	60.7	527.2
2. 批零贸易业、饮食业收入	306.8	1122.8	446.6	199.6	115.9	724.4
3. 社会服务业收入	113.7	271.3	74.2	402.4	36.1	391.0
4. 文教卫生业收入	17.7	139.8	8.0	6.4		51.1
5. 其他行业收入	103.7	166.8	342.7	33.4	41.3	288.4

指 标 名 称	沂水县	苍山县	费 县	平邑县	莒南县	蒙阴县	临沭县
期内现金收入	10084.3	9808.4	9126.0	10141.5	12463.8	9639.3	10023.3
一、工资性收入	3155.9	1216.5	4120.4	3314.0	2379.3	2604.6	3346.0
(一)在非企业组织中劳动得到收入	148.3	49.1	52.0	252.7	245.2	97.5	39.6
1. 乡村干部收入	108.4	6.2	8.4	115.4	206.3	30.9	13.5
2. 乡村教师收入	37.0		43.6	104.9	15.4		26.1
3. 行政事业单位等职工收入	2.8	42.9		32.4	23.5	66.5	
(二)在本乡地域内劳动得到收入	2156.9	544.4	3195.0	1942.0	951.3	1351.5	1835.6
1. 在企业中劳动得到收入	1265.6	208.2	2390.5	1151.3	598.4	123.3	672.5
2. 资基建项目得到收入		5.0		57.7		37.6	
3. 提供其他劳务收入	888.1	336.2	799.5	790.7	295.2	1228.3	1125.6
(三)外出从业得到收入	850.6	623.1	873.4	1119.3	1182.8	1155.6	1470.8
1. 在乡外县内从业得到收入	417.1	174.8	20.8	166.2	28.1	133.1	615.4
2. 在县外省内从业得到收入	343.1	134.9	620.7	733.4	636.4	688.2	409.1
3. 在省外国内从业得到收入	74.7	313.5	231.8	219.8	518.2	216.1	434.2
4. 在国外从业得到收入	15.8					118.2	12.1
二、家庭经营现金收入	6251.1	7772.1	4381.5	6161.1	9634.9	6536.1	6100.0
(一)第一产业现金收入	4474.2	6956.5	3189.6	5809.4	8635.8	5785.1	4632.3
1. 农业现金收入	2456.5	6405.2	1879.8	4167.0	2576.2	3063.9	930.8
2. 林业现金收入	127.6	46.2	309.8	296.1	218.0	534.4	38.7
3. 牧业现金收入	1875.2	505.0	1000.0	1326.8	5841.5	2186.8	3662.8
4. 渔业现金收入	14.9			19.5			
(二)第二产业现金收入	1178.0	416.9	610.7	2.8	353.8	17.8	1102.0
1. 工业收入	954.0	12.4	610.7	2.8		17.8	361.8
2. 建筑业收入	224.0	404.5			353.8		740.2
(三)第三产业现金收入	598.9	398.7	581.2	348.9	645.3	733.1	365.7
1. 交通、运输、邮电业收入	184.2	112.3	191.9	74.3	453.2	369.2	
2. 批零贸易业、饮食业收入	325.1	264.8	110.3	134.0	38.4	185.5	358.1
3. 社会服务业收入	50.6	10.4	75.9	28.4	86.1		
4. 文教卫生业收入				8.1		74.2	
5. 其他行业收入	38.8	10.1	202.8	100.7	56.4	58.0	5.6

指 标 名 称	临沂市	兰山区	罗庄区	河东区	沂南县	郯城县
三、财产性收入	214.0	366.8	174.3	290.9	180.2	252.0
(一)利息	30.3	37.9	17.0	61.8	13.7	7.3
(二)集体分配股息和红利	5.6	24.3		8.4		
(三)其他股息和红利	6.3	36.2				
(四)租金(包括农业机械)	38.7	190.1	140.7	135.1	6.0	17.1
(五)出让无形资产净收入						
(六)储蓄性保险投资收入	2.7					5.9
(七)转让承包土地经营权收入	23.9	32.7		12.2	150.1	2.8
(八)其他	106.6	45.5	16.7	73.4	10.4	218.9
四、转移性收入	489.8	561.4	396.8	650.6	469.4	681.1
(一)家庭住户成员寄回和带回	3.3					
(二)城市亲友赠送	44.6	15.0		200.4	84.4	9.8
(三)农村亲友赠送	84.2	28.1	29.4	90.1	89.9	128.4
(四)离退休金·养老金	122.1	376.6	102.0	79.7	29.8	180.3
(五)城市亲友支付赡养费	12.9	3.6		3.2	16.3	19.9
(六)农村亲友支付赡养费	23.5	60.8	4.5	111.0	2.8	28.5
(七)救济金	2.2	1.5				9.8
(八)抚恤金	2.1				2.1	
(九)救灾款						
(十一)退税	0.01	0.11				
(十二)退耕还林还草补贴						
(十三)无偿扶贫或扶持款	0.91					4.4
(十四)得到赔款	39.8		198.1	12.9	34.9	84.1
(十五)粮食直接补贴	44.6	7.4	5.7	39.9	41.7	22.1
(十六)购置和更新大型农机具补贴	1.6					
(十七)良种补贴收入	3.5	4.2		1.3		
(十八)购买生产资料综合补贴						
(十九)领取养殖业补贴	0.20				2.1	
(二十)领取最低生活保障费	1.4	4.6			0.5	
(二十一)领取新型农村养老保险	12.4	15.2	0.65	10.7		21.2
(二十二)其他来自政府的补贴	13.6			35.2	23.0	1.4
(二十三)其他	76.8	44.1	56.4	66.0	141.9	171.2

指 标 名 称	沂水县	苍山县	费 县	平邑县	莒南县	蒙阴县	临沭县
三、财产性收入	226.6	168.1	142.1	264.8	148.9	199.8	222.2
(一)利息		5.2	22.4	46.2	15.5	149.9	79.3
(二)集体分配股息和红利	17.0			18.1			
(三)其他股息和红利			31.3	12.8			
(四)租金(包括农业机械)	40.2	25.7		18.1			22.1
(五)出让无形资产净收入							
(六)储蓄性保险投资收入		5.8				29.5	
(七)转让承包土地经营权收入		22.5	7.5	14.3			27.5
(八)其他	169.4	108.9	80.9	155.3	133.3	20.4	93.4
四、转移性收入	450.7	651.7	481.9	401.6	300.8	298.7	355.1
(一)家庭住户成员寄回和带回							50.5
(二)城市亲友赠送	38.0	67.8	7.6	32.1	31.3	31.9	1.1
(三)农村亲友赠送	89.5	176.6	81.8	90.3	10.2	57.0	10.3
(四)离退休金·养老金	127.3		146.1	204.3	91.4	54.4	173.8
(五)城市亲友支付赡养费	3.2	33.9	13.4		34.4		
(六)农村亲友支付赡养费	25.3	25.3		1.4	6.3	38.7	11.2
(七)救济金			0.28	5.6	5.6	1.6	
(八)抚恤金			18.8				
(九)救灾款							0.04
(十一)退税							
(十二)退耕还林还草补贴							
(十三)无偿扶贫或扶持款	1.8	2.1					
(十四)得到赔款	49.2	58.0		28.0		54.8	
(十五)粮食直接补贴	13.4	154.3	61.3	11.5	13.3	20.2	75.2
(十六)购置和更新大型农机具补贴		1.4	9.0			0.2	8.4
(十七)良种补贴收入	3.4	14.9	8.7	0.44	0.56		0.12
(十八)购买生产资料综合补贴							
(十九)领取养殖业补贴							
(二十)领取最低生活保障费			9.2		2.1		
(二十一)领取新型农村养老保险	13.2		51.1	20.0		3.1	
(二十二)其他来自政府的补贴	13.7		68.7	1.7		1.9	3.8
(二十三)其他	72.8	117.5	6.0	6.2	105.6	34.9	20.6

9-14 分县区农民人均现金支出情况

单位:元

指标名称	临沂市	兰山区	罗庄区	河东区	沂南县	郯城县
一、期内现金支出	7523.4	6670.5	6091.1	7463.1	8220.8	7146.4
(一)生产费用支出	2694.5	875.4	854.4	1968.5	2786.5	2830.2
1.家庭经营费用支出	2557.5	854.9	746.3	1655.3	2665.2	2782.3
(1)第一产业生产费用支出	2175.4	627.9	273.5	1541.1	2504.6	1513.3
①农业生产费用支出	976.7	175.5	207.0	848.6	1183.9	672.9
②林业生产费用支出	76.4	57.9	11.5	60.3	55.0	319.9
③牧业生产费用支出	1119.2	394.3	54.4	622.7	1265.2	505.0
④渔业生产费用支出	3.12	0.21	0.62	9.61	0.46	15.52
(2)第二产业生产费用支出	212.4	92.5	5.8	41.5	118.1	555.8
①工业生产费用支出	133.8	92.5	5.5	27.7	0.48	349.7
②建筑业生产费用支出	78.5		0.32	13.8	117.6	206.1
(3)第三产业生产费用支出	169.8	134.5	466.9	72.7	42.5	713.3
①交通运输邮电业生产费用支出	54.1	20.7	356.6	4.2	3.6	144.6
②批零贸易餐饮业生产费用支出	67.4	3.1	107.5		20.6	362.8
③社会服务业生产费用支出	30.2	100.8		62.6	17.3	163.4
④文教卫生业生产费用支出	2.6			2.2		11.3
⑤其他行业生产费用支出	15.5	9.9	2.8	3.6	1.02	31.3
2.购置生产性固定资产支出	129.1	20.5	108.1	313.2	102.5	47.9
(1)购置建筑生产用建筑物材料	35.3	10.9		86.2	73.6	27.3
(2)购买生产用房						
(3)购买役畜、产品畜	5.2		99.4			
(4)购买农林牧渔业机械	30.7	4.1	7.7	20.8	25.2	19.4
(5)购买工业机械	1.8		1.04			
(6)购买运输机械	50.9			205.0		
(7)购买其他生产性固定资产	5.3	5.5		1.2	3.8	1.2
3.建造生产性固定资产雇工支出	7.9				18.8	
(二)税费支出	5.1		10.8	0.32	19.5	
1.第一产业税						
2.第二产业税	1.01					
(1)工业生产纳税	0.76					
(2)建筑业生产纳税	0.25					
3.第三产业发展纳税	0.02			0.32		
4.其他各种收费	4.1		10.8		19.5	
(三)生活消费支出	4348.8	5403.4	4798.2	4947.2	4873.3	3989.1
(四)财产性支出	10.5	0.07		3.1		5.6
1.宅基地有偿使用费	4.6					
2.其他	5.9	0.07		3.1		5.6

指标名称	沂水县	苍山县	费县	平邑县	莒南县	蒙阴县	临沭县
一、期内现金支出	6879.5	7098.2	6312.7	7411.6	10322.4	8146.0	8543.6
(一)生产费用支出	2682.5	2936.1	1486.1	2279.7	5829.3	2919.1	3483.7
1.家庭经营费用支出	2549.4	2660.8	1425.7	2202.0	5701.5	2714.9	3342.9
(1)第一产业生产费用支出	2155.4	2274.5	976.2	2109.3	5512.2	2479.1	3016.4
①农业生产费用支出	1006.4	1934.0	489.2	1120.7	1271.8	1058.7	644.7
②林业生产费用支出	39.6	39.0	48.1	47.8	74.0	87.9	14.3
③牧业生产费用支出	1104.4	301.2	438.9	940.1	4166.4	1330.5	2357.3
④渔业生产费用支出	4.97	0.25		0.72		1.90	0.19
(2)第二产业生产费用支出	383.6	196.0	363.5	45.4	98.6	4.2	289.2
①工业生产费用支出	328.6	61.6	313.7	8.5	96.5	3.3	84.5
②建筑业生产费用支出	55.0	134.4	49.8	36.9	2.1	0.9	204.7
(3)第三产业生产费用支出	10.5	190.3	86.0	47.2	90.7	231.7	37.3
①交通运输邮电业生产费用支出	2.0	17.1	42.4	28.2	71.4	124.4	0.8
②批零贸易餐饮业生产费用支出	7.9	127.6	4.9	4.5	6.7	51.5	36.2
③社会服务业生产费用支出		3.0	2.2	9.7	7.2		
④文教卫生业生产费用支出	0.31	1.55	1.26	0.58	0.70	17.75	
⑤其他行业生产费用支出	0.25	41.1	35.2	4.3	4.8	38.0	0.27
2.购置生产性固定资产支出	90.4	275.3	57.9	77.7	117.2	204.2	139.3
(1)购置建筑生产用建筑物材料	16.6	29.7	0.70	35.6	66.5	1.4	59.3
(2)购买生产用房							
(3)购买役畜、产品畜					3.8		6.3
(4)购买农林牧渔业机械	37.7	6.8	48.8	27.8	46.9	59.0	72.3
(5)购买工业机械	15.8						
(6)购买运输机械		237.7		14.3		120.4	0.98
(7)购买其他生产性固定资产	20.3	1.1	8.5			23.3	0.45
3.建造生产性固定资产雇工支出	42.7		2.4		10.6		1.5
(二)税费支出	0.19		11.9	1.7	9.9		8.0
1.第一产业税							
2.第二产业税					8.7		3.9
(1)工业生产纳税					8.7		
(2)建筑业生产纳税							3.9
3.第三产业生产纳税							
4.其他各种收费	0.19		11.9	1.7	1.13		4.1
(三)生活消费支出	3578.5	4001.6	4381.6	4480.0	3939.8	4401.0	4626.1
(四)财产性支出		26.0			53.8		28.1
1.宅基地有偿使用费					53.2		0.1
2.其他		26.0			0.63		28.1

指 标 名 称	临沂市	兰山区	罗庄区	河东区	沂南县	郯城县
(五)转移性支出	464.4	391.7	427.8	544.0	541.6	321.5
1. 给大中专学生生活费和学杂费	114.3	94.2	144.0	41.1	59.9	77.1
2. 赠送农村亲友	153.7	98.2	122.0	134.3	170.6	96.5
3. 赠送城市亲友	8.3	0.77	4.5	7.9	14.7	2.9
4. 交纳医疗保险	54.7	45.8	37.3	51.6	36.9	80.9
5. 交纳社会保障基金	58.1	86.5	22.0	152.7	120.2	49.3
6. 购买非储蓄性保险	58.6	5.7	66.4	122.6	105.7	14.2
7. 赡养费	3.3	6.8	10.4	1.3	3.5	
8. 其他直接税	0.65					
9. 捐赠	0.84	2.7	0.91	1.8		0.56
10. 罚款、赔款	3.4	0.7		18.8	15.7	
11. 其他	8.5	50.3	20.3	12.1	14.5	
二、非消费性支出	1631.7	1300.4	2306.6	2255.8	2851.1	805.3
(一)非借贷性支出	461.2	823.3	769.2	1072.4	404.2	374.6
1. 购买彩票	0.5	0.1	2.6		0.6	
2. 婚、丧、嫁、娶支出	452.7	811.8	736.6	1056.3	402.1	356.6
3. 交纳党费、团费	0.17	0.50	0.40		0.48	0.56
4. 迷信、宗教活动捐赠	0.89				0.35	5.61
5. 其他	6.9	10.8	29.5	16.2	0.6	11.9
(二)储蓄、借贷性支出	1170.5	477.2	1537.5	1183.4	2446.9	430.7
1. 归还银行、信用社	73.4	179.3			110.8	
2. 借出款	64.0			49.2	42.0	
3. 归还借款	75.3	201.9		17.3	125.1	24.1
4. 存款	946.4	82.3	1528.5	1113.7	2137.1	406.6
5. 购债券						
6. 购买储蓄性保险	10.4	13.7		3.2	31.1	
7. 购买股票、基金	0.40		8.99			
8. 其他	0.71				0.63	
三、期末金融资产余额	11009.9	9508.8	12170.3	10481.3	10548.5	17464.5
(一)手存现金	1176.8	1211.1	1195.0	1416.0	405.8	1021.6
(二)存款余额	9794.7	8297.7	10975.3	9065.4	9740.5	16442.9
(三)债券价值款	22.5				235.9	
(四)股票价值金						
(五)其他金融资产价值其他	15.9				166.3	
四、期末债务余额	80.1	171.1			482.8	
(一)银行、信用社贷款	32.4	171.1			62.7	
(二)个人借(欠)款	47.7				420.1	
(三)其他						

指标名称	沂水县	苍山县	费县	平邑县	莒南县	蒙阴县	临沭县
(五)转移性支出	618.3	134.5	433.2	650.3	489.7	826.0	397.7
1. 给大中专学生生活费和学杂费	90.9	4.5	190.3	218.7	126.8	311.9	136.8
2. 赠送农村亲友	352.0	53.0	110.6	220.7	70.4	320.0	105.0
3. 赠送城市亲友	7.2	1.2	1.6	34.3	0.2	4.8	15.7
4. 交纳医疗保险	67.2	68.3	50.8	39.4	50.3	57.6	46.9
5. 交纳社会保障基金	20.6	4.5	29.3	108.8	55.6	41.7	31.4
6. 购买非储蓄性保险	77.5	0.0	25.2	22.7	181.4	43.3	59.7
7. 赡养费	1.5	0.7	11.2	1.4	3.7	4.2	
8. 其他直接税	0.81		5.6				
9. 捐赠	0.51	1.2	1.3	1.0		0.34	0.49
10. 罚款、赔款			5.9		0.2		0.08
11. 其他		1.03	1.3	3.2	1.3	42.1	1.6
二、非消费性支出	1288.8	529.1	1741.9	612.0	2493.9	1370.7	3417.3
(一)非借贷性支出	72.5	414.0	756.3	534.7	220.5	106.6	323.4
1. 购买彩票		0.26	2.01	0.38			1.3
2. 婚、丧、嫁、娶支出	65.6	406.5	745.8	533.7	219.4	103.7	320.8
3. 交纳党费、团费		0.05	0.11	0.04			
4. 迷信、宗教活动捐赠		0.04	2.2	0.40	0.07	0.24	
5. 其他	7.0	7.2	6.2	0.13	0.96	2.7	1.2
(二)储蓄、借贷性支出	1216.3	115.1	985.6	77.3	2273.4	1264.0	3093.9
1. 归还银行、信用社	316.6		28.0	8.1		46.9	184.1
2. 借出款	396.0	11.1	16.4	12.1		12.5	108.1
3. 归还借款	101.6	57.0	50.3	20.9	91.3	96.5	168.6
4. 存款	394.1	34.1	890.9	27.8	2178.3	1061.8	2614.7
5. 购债券							
6. 购买储蓄性保险	8.1	13.0		5.6	3.9	46.4	12.8
7. 购买股票、基金							
8. 其他			0.03	2.8			5.6
三、期末金融资产余额	9343.9	5691.3	8470.0	17316.7	12629.8	7343.8	10135.3
(一)手存现金	2034.3	674.8	446.5	1564.6	1947.7	799.8	1490.5
(二)存款余额	7309.6	5016.4	8023.5	15752.1	10682.1	6544.0	8644.8
(三)债券价值款							
(四)股票价值金							
(五)其他金融资产价值其他							
四、期末债务余额		0.09		29.2			340.9
(一)银行、信用社贷款		0.06		29.2			224.6
(二)个人借(欠)款							116.3
(三)其他							

9-15 分县区农民人均年内出售农副产品情况

指标名称	单位	临沂市	兰山区	罗庄区	河东区	沂南县	郯城县
出售产品情况	元	4467.5	750.8	215.9	3052.9	5200.6	3114.3
一、农业	元	2413.5	148.9	134.1	1679.3	2686.1	1207.2
(一)出售谷物数量	公斤	171.0	22.7		345.8	133.1	350.9
出售谷物金额	元	352.4	57.4		733.1	278.8	726.4
1.出售小麦数量	公斤	59.7	3.2		61.8	25.6	106.9
出售小麦金额	元	118.9	6.9		125.2	53.2	202.8
2.出售稻谷数量	公斤	34.9	12.6		209.3	4.1	170.3
出售稻谷金额	元	78.0	36.0		462.9	11.3	373.1
3.出售玉米数量	公斤	74.5	6.3		73.3	101.1	73.7
出售玉米金额	元	151.7	12.2		144.4	208.9	150.5
4.出售高粱数量	公斤						
出售高粱金额	元						
5.出售谷子数量	公斤	1.2				1.7	
出售谷子金额	元	2.4				4.6	
6.出售青稞数量	公斤						
出售青稞金额	元						
7.出售其他谷物数量	公斤	0.7	0.6		1.3	0.6	
出售其他谷物金额	元	1.5	2.3		0.6	0.7	
(二)出售薯类数量	公斤	23.0				48.9	
出售薯类金额	元	126.4				198.7	
(三)出售豆类数量	公斤	2.6	1.4		4.0	0.8	5.9
出售豆类金额	元	9.7	6.8		9.2	3.4	21.5
(四)出售棉花数量	公斤	1.56				2.25	
出售棉花金额	元	9.8				28.4	
(五)出售油料数量	公斤	63.55	2.43		43.94	79.21	8.28
出售油料金额	元	393.9	13.4		280.8	638.9	33.8
(六)出售麻类数量	公斤	0.42			6.10		
出售麻类金额	元	2.4			35.3		
(七)出售糖料数量	公斤						
出售糖料金额	元						
(八)出售烟草数量	公斤	1.70				16.85	
出售烟草金额	元	32.9				328.2	
(九)出售蔬菜数量	公斤	667.26	21.65	76.30	312.64	448.46	96.67
出售蔬菜金额	元	1040.5	64.5	86.5	556.4	774.9	104.5
(十)出售花卉、园艺金额	元	53.0			6.1	18.7	212.9
(十一)出售瓜类数量	公斤	29.31	2.63		6.18	46.78	22.42
出售瓜类金额	元	62.2	6.5		21.7	68.8	22.9

9-15 续表 1

指 标 名 称	单 位	沂 水 县	苍 山 县	费 县	平 邑 县	莒 南 县	蒙 阴 县	临 沭 县
出售产品情况	元	3648.6	6942.5	2954.3	5800.2	7611.5	5644.7	4769.8
一、农业	元	1601.4	6400.1	1449.1	4159.0	2101.0	2871.2	751.4
(一) 出售谷物数量	公斤	108.9	324.2	78.6	223.7	88.3	64.4	55.9
出售谷物金额	元	226.3	643.0	166.6	448.6	194.6	130.7	115.0
1. 出售小麦数量	公斤	4.2	222.6	21.0	59.4	31.4	12.7	36.6
出售小麦金额	元	8.6	442.8	46.3	117.3	66.6	25.8	72.2
2. 出售稻谷数量	公斤		3.6			15.6		
出售稻谷金额	元		7.3			42.0		
3. 出售玉米数量	公斤	104.7	97.9	57.7	148.7	41.3	51.6	19.3
出售玉米金额	元	217.6	192.8	120.3	299.1	85.9	104.9	42.8
4. 出售高粱数量	公斤							
出售高粱金额	元							
5. 出售谷子数量	公斤				10.7			
出售谷子金额	元				20.0			
6. 出售青稞数量	公斤							
出售青稞金额	元							
7. 出售其他谷物数量	公斤				4.9			
出售其他谷物金额	元				12.2			
(二) 出售薯类数量	公斤	19.9	1.1	7.5	102.7	16.6	72.2	0.2
出售薯类金额	元	125.0	6.5	27.2	672.6	96.0	293.3	0.7
(三) 出售豆类数量	公斤	0.1	5.4	0.9	0.3	0.5	0.5	9.7
出售豆类金额	元	0.4	22.2	3.4	1.9	2.1	1.5	39.1
(四) 出售棉花数量	公斤	8.14	0.23	0.28	1.46		4.76	
出售棉花金额	元	28.0	3.1	3.4	9.3		47.3	
(五) 出售油料数量	公斤	89.13	59.18	39.09	49.90	175.51	63.28	113.07
出售油料金额	元	655.0	250.1	185.5	251.3	1198.0	385.6	580.9
(六) 出售麻类数量	公斤							
出售麻类金额	元							
(七) 出售糖料数量	公斤							
出售糖料金额	元							
(八) 出售烟草数量	公斤				0.1		1.7	
出售烟草金额	元				0.6		30.4	
(九) 出售蔬菜数量	公斤	230.32	3489.57	386.99	718.15	169.33	93.90	14.35
出售蔬菜金额	元	440.5	5377.9	476.6	1063.5	351.7	204.6	8.5
(十) 出售花卉、园艺金额	元		7.8	0.4	270.7	7.9		
(十一) 出售瓜类数量	公斤	7.12	29.42	104.36	41.07	35.25		
出售瓜类金额	元	11.4	30.7	163.0	129.4	197.7		

9-15 续表 2

指标名称	单位	临沂市	兰山区	罗庄区	河东区	沂南县	郯城县
(十二) 出售园林水果数量	公斤	110.16	0.14			142.05	
出售园林水果金额	元	237.6	0.30			318.0	
(十三) 出售茶叶和其他饮料金额	元	3.2					
其中: 出售茶叶数量	公斤	0.09					
出售茶叶金额	元	3.2					
(十四) 出售香料数量	公斤						
出售香料金额	元						
(十五) 出售中药材数量	公斤	1.73				1.25	
出售中药材金额	元	54.2				9.3	
(十六) 出售其他种植业产品金额	元	3.2		47.6	4.1	0.25	
(十七) 出售采集野生植物金额	元						
(十八) 出售农作物副产品数量	公斤	11.21			55.99	9.62	0.56
出售农作物副产品金额	元	19.2			31.3	17.1	1.6
(十九) 出售手工业产品金额	元	13.0				2.5	83.7
(二十) 出售专用农产品金额	元	0.1			1.2		
二、林业	元	305.3	44.7		410.0	392.6	1299.7
(一) 出售采集林产品金额	元	36.3				44.9	101.9
1. 出售天然林和人工林地采集果实	元	27.2				44.9	13.7
其中: (1) 出售板栗数量	公斤	2.24				5.76	
出售板栗金额	元	16.4				44.8	
(2) 出售核桃数量	公斤	0.16					
出售核桃金额	元	2.3					
(3) 出售松子数量	公斤						
出售松子金额	元						
(4) 出售花椒数量	公斤	0.14				0.01	
出售花椒金额	元	1.9				0.1	
(5) 出售油桐籽数量	公斤						
出售油桐籽金额	元						
(6) 出售油茶籽数量	公斤						
出售油茶籽金额	元						
2. 出售采集野生植物和果实金额	元	9.2					88.1
其中: (1) 柴数量	公担						
柴金额	元						
(2) 草数量	公担						
草金额	元						
(3) 野生菌类数量	公斤						
野生菌类金额	元						
(4) 野果数量	公斤						
野果金额	元						
(5) 中药材数量	公斤	0.01					
中药材金额	元	0.1					

9-15 续表 3

指标名称	单位	沂水县	苍山县	费县	平邑县	莒南县	蒙阴县	临沭县
(十二) 出售园林水果数量	公斤	4.05	26.60	122.05	394.60	4.88	849.61	
出售园林水果金额	元	9.5	39.0	275.1	894.0	9.8	1743.6	
(十三) 出售茶叶和其他饮料金额	元					36.3		
其中: 出售茶叶数量	公斤					1.0		
出售茶叶金额	元					36.3		
(十四) 出售香料数量	公斤							
出售香料金额	元							
(十五) 出售中药材数量	公斤	0.53	4.82	1.10	8.26		0.36	
出售中药材金额	元	5.2	14.8	124.2	383.6		3.9	
(十六) 出售其他种植业产品金额	元	0.2	1.4	0.1	4.2	1.5	0.8	
(十七) 出售采集野生植物金额	元							
(十八) 出售农作物副产品数量	公斤	1.11	1.03	8.21	18.60	14.10	16.78	21.48
出售农作物副产品金额	元	83.2	2.8	2.8	29.3	5.5	27.4	6.9
(十九) 出售手工业产品金额	元	16.7	0.9	20.5			2.0	0.3
(二十) 出售专用农产品金额	元			0.3				
二、林业	元	68.7	46.2	240.3	296.1	91.3	534.4	38.7
(一) 出售采集林产品金额	元	0.87	0.26	40.1	46.0		244.8	16.4
1. 出售天然林和人工林地采集果实	元	0.87	0.26	40.1	45.1		244.6	16.4
其中: (1) 出售板栗数量	公斤			2.50			30.10	
出售板栗金额	元			16.1			219.2	
(2) 出售核桃数量	公斤			1.6			0.1	
出售核桃金额	元			22.4			1.8	
(3) 出售松子数量	公斤							
出售松子金额	元							
(4) 出售花椒数量	公斤	0.03	0.02	0.17	0.15		2.01	
出售花椒金额	元	0.9	0.3	1.7	4.2		23.5	
(5) 出售油桐籽数量	公斤							
出售油桐籽金额	元							
(6) 出售油茶籽数量	公斤							
出售油茶籽金额	元							
2. 出售采集野生植物和果实金额	元				0.90		0.29	
其中: (1) 柴数量	公担							
柴金额	元							
(2) 草数量	公担							
草金额	元							
(3) 野生菌类数量	公斤							
野生菌类金额	元							
(4) 野果数量	公斤							
野果金额	元							
(5) 中药材数量	公斤				0.01		0.11	
中药材金额	元				0.90		0.29	

9-15 续表 4

指标名称	单位	临沂市	兰山区	罗庄区	河东区	沂南县	郯城县
(二) 出售竹木金额	元	108.2	44.5		4.4	316.5	147.5
1. 竹数量	根						
竹金额	元						
2. 木材数量	立方米	0.93	0.05		0.01	0.47	3.80
木材金额	元	108.2	44.5		4.4	316.5	147.5
(三) 出售育种、育苗金额	元	66.0	0.2		1.4	31.2	402.7
1. 林木种子数量	公斤	1.11					
林木种子金额	元	0.7					
2. 育苗数量	株	42.88	0.21		0.29	12.99	303.01
育苗金额	元	65.3	0.2		1.4	31.2	402.7
(四) 出售林业副产品金额	元	27.3			79.6		211.4
(五) 出售林业手工业产品金额	元	67.4			324.5		436.3
三、牧业	元	1591.2	543.4	81.8	761.8	2120.2	574.2
(一) 出售肉猪及猪肉总重量	公斤	59.01	40.70		60.20	60.43	25.65
出售肉猪及猪肉总金额	元	1042.4	482.0		691.7	1327.1	345.7
(二) 出售菜羊及羊肉总重量	公斤	2.47	0.38			2.18	1.68
出售菜羊及羊肉总金额	元	65.8	5.1			58.2	35.6
(三) 出售肉牛及牛肉总重量	公斤	2.47				0.66	5.82
出售肉牛及牛肉总金额	元	49.1				13.2	109.0
(四) 出售其他活家畜及自宰畜头数	头	0.01				0.01	
出售其他活家畜及自宰畜肉重量	公斤	0.06				0.20	
出售其他活家畜及自宰畜肉金额	元	0.77				0.53	
(五) 出售家禽总重量	公斤	15.12	12.72			91.49	0.41
出售家禽总金额	元	112.1	51.5			639.4	3.3
(六) 出售蛋类的数量	公斤	18.04	0.17		16.96	0.89	0.23
出售蛋类的金额	元	78.4	1.3		69.9	7.0	1.4
(七) 出售畜皮数量	张						
出售畜皮金额	元						
(八) 出售毛绒数量	公斤	0.32				0.04	
出售毛绒金额	元	58.7				0.25	
(九) 出售奶类数量	公斤						
出售奶类金额	元						
(十) 出售仔、幼、育肥畜禽和小动物	元	120.50	0.14			0.94	16.15
(十一) 出售其他牧业产品金额	元	56.43	3.47		0.13	70.16	59.04
(十二) 出售狩猎和捕捉野生动物	元	1.16				1.41	
(十三) 出售牧业副产品金额	元	2.91		25.37		0.25	1.96
(十四) 出售牧业手工业产品金额	元	0.36				1.65	1.96
四、渔业	元	4.14			1.99	1.43	2.24
(一) 出售水产品金额	元	3.86			1.29	1.43	
(二) 出售渔业副产品金额	元						
(三) 出售渔业手工业产品金额	元	0.28			0.71		2.24

9-15 续表 5

指标名称	单位	沂水县	苍山县	费县	平邑县	莒南县	蒙阴县	临沭县
(二) 出售竹木金额	元	65.2	44.9	200.0	46.7	91.1	280.1	21.1
1. 竹数量	根							
竹金额	元							
2. 木材数量	立方米	0.10	0.75	2.35	0.61	0.21	1.51	0.04
木材金额	元	65.2	44.9	200.0	46.7	91.1	280.1	21.1
(三) 出售育种、育苗金额	元	2.7	1.0	0.2	203.4	0.09	9.5	1.2
1. 林木种子数量	公斤				11.1			
林木种子金额	元				6.7			
2. 育苗数量	株	0.89	1.03	0.11	98.40	0.03	4.80	0.36
育苗金额	元	2.7	1.0	0.2	196.7	0.1	9.5	1.2
(四) 出售林业副产品金额	元							
(五) 出售林业手工业产品金额	元					0.1		
三、牧业	元	1390.9	482.7	817.5	1322.1	5408.0	2178.5	3662.8
(一) 出售肉猪及猪肉总重量	公斤	32.51	28.12	26.49	31.01	231.35	26.77	153.34
出售肉猪及猪肉总金额	元	625.1	395.6	474.5	488.3	4374.4	541.7	2828.9
(二) 出售菜羊及羊肉总重量	公斤	2.20	1.70	3.05	4.27	1.80	14.02	0.74
出售菜羊及羊肉总金额	元	65.1	37.6	76.1	117.8	54.7	387.5	23.9
(三) 出售肉牛及牛肉总重量	公斤	8.84			0.53	4.65	7.28	
出售肉牛及牛肉总金额	元	187.3			9.3	116.4	91.6	
(四) 出售其他活家畜及自宰畜头数	头			0.04	0.02	0.01	0.14	
出售其他活家畜及自宰畜肉重量	公斤			0.04	0.03	0.11	0.53	
出售其他活家畜及自宰畜肉金额	元			0.7	0.6	1.9	8.9	
(五) 出售家禽总重量	公斤	0.32	0.67	19.60	3.18	13.25	1.57	31.70
出售家禽总金额	元	7.7	7.4	195.7	53.4	137.5	23.5	129.5
(六) 出售蛋类的数量	公斤	0.30	0.59	2.24	152.73	0.29	0.68	16.66
出售蛋类的金额	元	4.2	4.3	22.0	572.2	2.1	7.1	179.6
(七) 出售畜皮数量	张							
出售畜皮金额	元							
(八) 出售毛绒数量	公斤	0.77			0.03		4.75	
出售毛绒金额	元	134.2			0.1		906.2	
(九) 出售奶类数量	公斤							
出售奶类金额	元							
(十) 出售仔、幼、育肥畜禽和小动物	元	264.7	28.4	41.3	68.3	715.5	18.4	171.2
(十一) 出售其他牧业产品金额	元	102.6	5.2	2.3	6.3	5.5	183.1	322.6
(十二) 出售狩猎和捕捉野生动物	元		4.2	5.1				
(十三) 出售牧业副产品金额	元				5.8		10.5	7.2
(十四) 出售牧业手工业产品金额	元							
四、渔业	元	14.9			19.5			
(一) 出售水产品金额	元	14.9			19.5			
(二) 出售渔业副产品金额	元							
(三) 出售渔业手工业产品金额	元							

9-16 分县区农民人均购买食品情况

指 标 名 称	单 位	临 沂 市	兰 山 区	罗 庄 区	河 东 区	沂 南 县	郯 城 县
食品类	元	1325.6	1690.5	1528.9	1493.1	1498.9	1351.2
一、购买谷物数量	公斤	48.75	65.83	47.91	24.67	41.35	46.06
购买谷物金额	元	140.8	215.2	150.1	71.1	119.3	135.4
二、购买薯类	公斤	0.66	1.02	0.40	0.45	0.23	1.30
金额	元	11.4	16.2	7.3	6.0	6.1	26.9
三、购买豆类	公斤	4.47	2.74	3.03	6.23	1.59	4.39
金额	元	21.1	12.9	16.6	30.1	8.7	20.2
四、购买食用油	公斤	6.94	8.70	6.86	10.21	13.07	8.00
金额	元	87.3	124.7	129.7	120.9	86.8	109.5
五、购买蔬菜及制品金额	元	128.3	157.6	155.0	141.7	112.5	144.1
(一)购买蔬菜	公斤	36.57	46.69	47.38	42.74	29.19	46.72
金额	元	122.6	152.2	151.9	138.0	102.2	138.5
1. 购买鲜菜	公斤	35.56	44.75	46.80	42.43	28.90	44.63
金额	元	113.2	142.9	148.4	132.7	99.0	116.5
2. 购买干菜	公斤	0.54	0.54	0.09	0.24	0.08	0.45
金额	元	6.0	3.7	0.7	5.0	2.3	3.2
3. 菜制品	公斤	0.47	1.40	0.49	0.07	0.20	1.64
金额	元	3.3	5.6	2.8	0.3	0.9	18.8
(二)购买菌类	公斤	0.72	0.70	0.37	0.43	0.76	0.34
金额	元	5.8	5.4	3.1	3.7	10.3	5.6
1. 购买鲜菌	公斤	0.41	0.64	0.29	0.39	0.72	0.21
金额	元	3.1	3.5	1.9	2.3	8.8	3.5
2. 购买干菌	公斤	0.08	0.06	0.07	0.03	0.03	0.10
金额	元	2.1	2.0	1.2	1.4	1.4	1.8
3. 菌制品	公斤	0.23		0.01		0.01	0.04
金额	元	0.57		0.07		0.09	0.24
六、购买肉、禽、蛋、奶及其制品金额	元	444.4	526.2	541.2	477.6	584.8	423.1
(一)购买猪肉	公斤	9.68	8.88	9.46	8.97	13.75	6.17
金额	元	216.8	212.6	223.6	205.2	373.8	132.2
(二)购买牛肉	公斤	0.47	0.40	1.03	0.64	0.59	1.06
金额	元	15.3	11.6	36.3	15.4	20.1	35.7
(三)购买羊肉	公斤	0.42	0.46	1.72	0.21	0.30	0.33
金额	元	16.1	15.9	73.5	8.1	8.1	13.4

9-16 续表 1

指标名称	单位	沂水县	苍山县	费县	平邑县	莒南县	蒙阴县	临沭县
食品类	元	1269.7	1094.4	1193.8	1542.9	1151.0	1404.1	1005.3
一、购买谷物数量	公斤	55.13	49.24	66.94	79.84	21.64	54.58	21.11
购买谷物金额	元	168.4	149.4	98.9	259.9	72.5	184.2	65.9
二、购买薯类	公斤	0.10	1.00	0.59	1.23	0.29	0.15	0.86
金额	元	3.3	15.3	9.6	20.3	4.9	2.0	10.5
三、购买豆类	公斤	8.61	4.47	4.79	6.62	2.60	2.93	1.90
金额	元	38.2	21.0	18.2	31.9	16.2	17.0	9.2
四、购买食用油	公斤	6.29	6.84	6.09	9.34	0.07	5.16	0.88
金额	元	95.2	73.6	103.4	111.0	1.2	106.4	12.1
五、购买蔬菜及制品金额	元	122.5	81.6	140.9	155.1	140.8	140.8	83.6
(一)购买蔬菜	公斤	37.43	23.92	37.18	46.32	30.98	35.38	24.43
金额	元	117.1	80.2	135.1	148.9	129.2	137.1	78.2
1.购买鲜菜	公斤	36.96	22.27	36.14	44.67	30.71	34.25	24.11
金额	元	112.3	70.3	122.7	131.3	125.1	127.1	76.4
2.购买干菜	公斤	0.20	0.97	0.95	1.34	0.26	0.69	0.22
金额	元	3.5	7.4	11.6	15.9	4.1	8.5	1.3
3.菜制品	公斤	0.27	0.66	0.10	0.32	0.01	0.44	0.09
金额	元	1.4	2.5	0.8	1.8	0.0	1.5	0.4
(二)购买菌类	公斤	0.41	0.24	0.90	0.45	3.03	0.34	0.59
金额	元	5.4	1.4	5.8	6.2	11.5	3.7	5.4
1.购买鲜菌	公斤	0.30	0.20	0.81	0.30	0.39	0.26	0.48
金额	元	2.8	0.9	3.8	2.0	2.9	1.5	2.5
2.购买干菌	公斤	0.11	0.04	0.09	0.15	0.07	0.07	0.10
金额	元	2.7	0.5	2.0	4.2	2.5	2.2	2.9
3.菌制品	公斤	0.01	0.01	0.001	0.004	2.57	0.01	
金额	元	0.003	0.03	0.03	0.04	6.05	0.01	
六、购买肉、禽、蛋、奶及其制品金额	元	417.7	322.3	369.3	497.8	482.5	404.4	395.9
(一)购买猪肉	公斤	10.53	7.99	8.99	11.92	11.10	10.34	7.79
金额	元	227.2	153.8	188.3	254.4	243.8	243.6	162.7
(二)购买牛肉	公斤	0.37	0.16	0.19	0.23	0.62	0.43	0.26
金额	元	11.7	5.6	6.5	7.8	20.5	14.3	8.2
(三)购买羊肉	公斤	0.56	0.23	0.34	0.67	0.45	0.17	0.10
金额	元	18.3	7.1	13.0	27.0	19.5	8.7	3.8

9-16 续表 2

指标名称	单位	临沂市	兰山区	罗庄区	河东区	沂南县	郯城县
(四)购买鸡	公斤	3.23	4.37	3.37	3.96	3.20	3.81
金额	元	47.1	67.2	47.3	53.4	49.9	56.3
(五)购买鸭	公斤	0.05	0.13	0.02	0.01	0.09	0.05
金额	元	0.66	2.06	0.24	0.10	1.78	0.84
(六)购买鹅	公斤						
金额	元						
(七)购买牲畜下水	公斤	0.90	1.41	1.63	0.84	1.84	0.41
金额	元	12.6	10.8	20.5	14.6	25.3	6.8
(八)购买禽下水	公斤	0.20	0.33	0.06	0.14	0.40	0.04
金额	元	1.8	2.6	0.9	1.7	2.7	0.4
(九)购买鲜鸡蛋	公斤	6.64	8.56	6.43	8.63	6.93	8.64
金额	元	54.3	69.2	53.9	70.9	54.7	72.6
(十)购买鲜鸭蛋	公斤	0.08	0.10	0.05	0.11	0.04	0.01
金额	元	0.4	0.9	0.4	1.0	0.3	0.1
(十一)购买鲜奶	公斤	5.66	8.11	15.17	4.15	1.89	3.71
金额	元	28.5	45.6	62.0	16.5	11.7	18.2
(十二)购买酥油	公斤	0.002		0.002	0.003		
金额	元	0.03		0.15	0.16		
七、购买水产品及制品金额	元	37.97	36.73	36.95	37.32	56.52	38.38
其中:(一)购买海水鱼类	公斤	1.36	1.52	0.73	1.30	2.23	0.62
金额	元	15.46	17.28	8.63	14.16	28.60	5.74
(二)购买海水虾类	公斤	0.26	0.09	0.13	0.10	1.48	0.05
金额	元	2.66	1.99	1.55	1.53	5.16	1.11
(三)购买海水贝类	公斤	0.01	0.01	0.01	0.005	0.03	
金额	元	0.06	0.07	0.06	0.03	0.19	
(四)购买海水蟹类	公斤	0.001		0.001	0.003	0.003	0.003
金额	元	0.02		0.004	0.01	0.03	0.11
(五)购买海水藻类	公斤	0.10	0.20	0.10	0.03	0.24	0.14
金额	元	0.63	0.97	0.38	0.24	2.02	0.73
(六)购买淡水鱼类	公斤	1.64	1.06	2.13	1.62	1.34	2.57
金额	元	16.86	13.04	24.21	18.70	16.79	26.71
(七)购买淡水虾类	公斤	0.07	0.08	0.06	0.06	0.08	0.15
金额	元	1.18	1.87	1.18	1.10	2.32	2.27
(八)购买淡水贝类	公斤	0.004				0.01	0.01
金额	元	0.03				0.10	0.06
(九)购买淡蟹	公斤	0.0005	0.0009				
金额	元	0.00	0.01				

9-16 续表 3

指标名称	单位	沂水县	苍山县	费县	平邑县	莒南县	蒙阴县	临沭县
(四)购买鸡	公斤	2.34	2.82	3.06	3.87	3.05	2.08	3.27
金额	元	37.3	29.8	44.6	61.1	42.7	32.7	54.7
(五)购买鸭	公斤	0.02	0.02	0.02	0.06	0.13		0.02
金额	元	0.28	0.28	0.41	0.04	1.81		0.18
(六)购买鹅	公斤					0.01		
金额	元					0.11		
(七)购买牲畜下水	公斤	0.65	0.55	1.05	0.57	1.33	0.95	0.27
金额	元	9.1	7.4	13.4	11.3	20.3	13.9	2.9
(八)购买禽下水	公斤	0.16	0.01	0.06	0.05	0.97	0.10	0.07
金额	元	2.0	0.3	0.5	0.9	7.9	0.8	0.8
(九)购买鲜鸡蛋	公斤	4.38	5.87	7.01	8.01	5.10	3.20	6.88
金额	元	37.1	47.3	56.4	66.2	39.1	28.0	57.5
(十)购买鲜鸭蛋	公斤	0.01	0.07	0.25	0.11	0.03	0.12	0.14
金额	元	0.1	0.2	0.9	0.3	0.3	0.2	1.1
(十一)购买鲜奶	公斤	2.70	4.06	4.29	4.78	12.85	4.98	9.86
金额	元	26.1	22.3	18.3	24.5	49.9	28.0	55.1
(十二)购买酥油	公斤	0.005				0.01		
金额	元	0.08				0.08		
七、购买水产品及制品金额	元	37.23	25.81	30.60	41.36	52.13	34.41	26.67
其中:(一)购买海水鱼类	公斤	1.60	0.99	1.37	1.48	2.34	1.37	0.37
金额	元	18.63	9.40	16.20	17.40	25.60	15.85	4.33
(二)购买海水虾类	公斤	0.19	0.07	0.06	0.02	0.45	0.20	0.07
金额	元	4.09	1.14	1.40	0.34	8.62	3.16	1.51
(三)购买海水贝类	公斤	0.02	0.003			0.02	0.01	
金额	元	0.13	0.04			0.14	0.04	
(四)购买海水蟹类	公斤					0.001	0.003	
金额	元					0.02	0.04	
(五)购买海水藻类	公斤	0.07	0.06	0.08	0.08	0.03		0.18
金额	元	0.58	0.37	0.58	0.47	0.31		0.56
(六)购买淡水鱼类	公斤	1.10	1.45	1.41	2.43	1.45	1.37	1.72
金额	元	12.73	13.48	11.63	21.14	15.37	13.31	16.98
(七)购买淡水虾类	公斤	0.04	0.07	0.02	0.08	0.04	0.03	0.06
金额	元	0.65	0.88	0.18	1.48	0.91	0.53	0.63
(八)购买淡水贝类	公斤	0.003			0.01			0.01
金额	元	0.02			0.09			0.08
(九)购买淡蟹	公斤	0.002				0.003		
金额	元	0.02				0.03		

9-16 续表 4

指标名称	单位	临沂市	兰山区	罗庄区	河东区	沂南县	郯城县
八、购买烟酒金	元	193.18	231.01	205.93	279.28	202.54	113.79
其中:(一)购买卷烟	盒	17.13	14.36	17.86	21.45	20.43	10.37
金额	元	91.26	100.84	123.70	115.80	110.50	50.17
(二)购买烟丝、烟叶	公斤	0.12	0.30	0.07	0.01	0.26	0.03
金额	元	0.85	1.30	1.16	0.20	1.55	0.24
(三)购买啤酒	公斤	4.40	4.97	2.99	5.31	3.39	4.38
金额	元	18.67	24.21	16.64	23.73	12.93	19.22
(四)购买白酒	公斤	5.76	4.78	2.61	5.60	6.29	4.73
金额	元	80.64	104.04	63.65	129.41	76.66	43.81
(五)购买果酒	公斤	0.04	0.04	0.02	0.08	0.18	0.02
金额	元	0.34	0.24	0.61	0.20	0.57	0.23
九、购买茶叶、饮料金额	元	19.41	29.28	31.97	32.84	12.74	20.12
其中:(一)购买茶叶	公斤	0.46	0.18	0.40	0.21	0.14	0.32
金额	元	9.09	4.12	14.59	11.61	5.36	6.64
(二)购买冷饮金额	元	2.15	2.09	4.00	7.60	3.31	1.92
(三)购买碳酸类饮料金额	元	1.93	3.36	2.00	3.75	1.24	3.98
(四)购买果汁类饮料金额	元	2.15	6.61	3.55	1.22	0.55	2.30
(五)购买瓶(桶)装水金额	元	1.78	4.34	4.96	5.73	1.78	1.59
十、购买其他种类食品金额	元	241.60	340.55	254.11	296.21	308.85	319.77
其中:(一)购买豆制品	元	10.76	5.34	11.49	3.49	5.37	16.02
(二)购买调味	元	25.06	25.31	19.30	24.49	19.76	24.21
(三)购买食糖	公斤	0.93	0.66	0.55	0.72	0.65	0.53
金额	元	5.07	3.47	3.82	4.91	3.66	3.05
(四)购买西瓜	公斤	5.01	6.99	7.25	6.34	5.31	8.31
金额	元	8.94	14.47	16.48	13.50	9.38	14.64
(五)购买其他果用瓜	公斤	0.64	1.61	0.67	1.14	0.40	0.80
金额	元	2.08	5.19	1.90	3.46	1.35	2.80
(六)购买水果	公斤	18.77	28.33	15.22	21.05	18.73	18.53
金额	元	70.55	131.94	70.51	81.58	73.31	78.54
(七)购买坚果、果仁及制品	元	10.91	22.11	14.55	13.88	12.98	14.60
(八)购买糖果	元	5.44	4.39	6.93	6.62	7.77	10.14
(九)购买糕点	元	26.82	36.14	30.22	27.18	22.98	24.25
(十)购买营养滋补品	元	6.91	8.38	6.77	2.20	8.50	18.08

9-16 续表 5

指标名称	单位	沂水县	苍山县	费县	平邑县	莒南县	蒙阴县	临沭县
八、购买烟酒金	元	203.23	196.33	216.38	184.36	143.30	263.77	144.96
其中:(一)购买卷烟	盒	17.12	20.51	14.56	11.63	15.49	28.79	19.68
金额	元	85.11	106.84	95.11	74.23	61.26	136.15	80.89
(二)购买烟丝、烟叶	公斤	0.12	0.10	0.28	0.16	0.04	0.01	0.03
金额	元	0.80	0.51	1.53	1.09	0.76	1.05	0.26
(三)购买啤酒	公斤	4.32	3.96	6.43	5.72	2.14	5.51	3.53
金额	元	18.56	15.43	26.58	23.46	9.22	22.97	14.24
(四)购买白酒	公斤	7.67	5.39	4.94	7.10	5.68	9.24	3.81
金额	元	98.01	73.34	88.39	83.83	70.98	103.34	49.51
(五)购买果酒	公斤	0.04	0.02	0.01	0.05	0.02	0.02	0.01
金额	元	0.25	0.09	0.10	1.34	0.18	0.06	0.05
九、购买茶叶、饮料金额	元	12.06	9.94	16.38	35.90	14.22	25.10	10.27
其中:(一)购买茶叶	公斤	0.29	0.60	0.56	1.23	0.17	1.33	0.05
金额	元	7.07	2.08	12.10	27.00	4.67	16.89	0.93
(二)购买冷饮金额	元	0.83	0.88	0.56	2.58	1.70	1.98	1.06
(三)购买碳酸类饮料金额	元	0.95	1.54	0.30	1.61	2.41	2.05	1.34
(四)购买果汁类饮料金额	元	1.80	1.62	0.63	2.88	2.66	1.77	3.11
(五)购买瓶(桶)装水金额	元	0.08	2.24	0.77	0.40	0.28	1.44	1.67
十、购买其他种类食品金额	元	171.86	199.02	190.17	205.32	223.27	225.98	246.24
其中:(一)购买豆制品	元	12.79	22.61	7.41	20.20	1.64	6.21	2.04
(二)购买调味	元	18.77	21.46	25.65	42.55	32.66	24.93	18.42
(三)购买食糖	公斤	0.61	2.07	0.49	1.30	0.70	0.80	1.62
金额	元	4.49	4.84	3.36	12.97	5.13	5.49	4.12
(四)购买西瓜	公斤	1.94	8.39	2.48	2.63	4.40	1.73	4.40
金额	元	3.46	10.51	5.02	5.00	8.68	3.63	7.77
(五)购买其他果用瓜	公斤	0.42	0.77	0.05	0.28	1.09	0.01	0.79
金额	元	1.61	2.55	0.21	1.06	3.45	0.05	2.22
(六)购买水果	公斤	14.93	18.99	22.70	16.03	21.87	11.35	17.49
金额	元	52.77	58.42	75.91	54.37	87.45	40.15	64.01
(七)购买坚果、果仁及制品	元	8.79	6.72	6.45	8.76	13.12	11.03	6.20
(八)购买糖果	元	5.56	2.74	3.85	3.42	4.15	6.40	4.57
(九)购买糕点	元	34.69	37.49	19.08	16.14	18.91	38.49	22.71
(十)购买营养滋补品	元	1.92	2.82	1.95	4.51	3.90	4.28	24.30

9 - 17 分县区农民人均购买衣着和农用生产资料情况

指 标 名 称	单位	临沂市	兰山区	罗庄区	河东区	沂南县	郯城县
一、衣着类	元	344.0	584.5	654.3	497.5	326.3	286.4
其中:1. 购买服装	件	3.50	5.68	5.92	4.25	3.94	3.80
金额	元	229.6	410.9	411.9	346.4	220.4	189.3
2. 购买鞋类	双	2.44	3.66	2.60	2.43	2.28	2.85
金额	元	85.6	144.6	221.6	123.2	78.0	69.8
二、生产资料类	元	2179.5	735.8	678.2	1434.0	2275.5	1942.6
(一)购买农业用种籽、种苗	公斤	37.95	4.34	5.30	13.25	8.90	10.15
金额	元	113.5	17.0	18.6	51.5	71.3	49.1
(二)购买农业用饲料	公斤	9.55	1.08	0.71	3.37	8.67	29.42
金额	元	19.7	6.8	1.6	7.0	21.9	65.0
(三)购买农业用其他生产资料	元	708.4	136.5	155.1	662.7	882.8	450.8
(四)购买林业用饲料	公斤	2.30	2.67		0.84	17.25	0.84
金额	元	5.5	18.1		1.9	25.3	3.4
(五)购买林业用其他生产资料	元	58.7	39.8	11.2	53.6	3.1	273.3
(六)购买牧业用饲料	公斤	379.86	213.46	2.83	199.87	374.86	115.74
金额	元	909.3	390.9	19.9	469.6	1160.1	351.7
(七)购买牧业用其他生产资料	元	164.1	3.3	34.5	143.9	72.1	89.5
(八)购买渔业用生产饲料	公斤	0.13	0.02			0.07	0.56
金额	元	0.85	0.21			0.15	5.97
(九)购买渔业用生产资料	元	1.83		0.62	9.61		5.60

9-17 续表

指 标 名 称	单位	沂水县	苍山县	费 县	平邑县	莒南县	蒙阴县	临沭县
一、衣着类	元	299.3	249.2	314.2	245.1	358.0	302.1	363.1
其中:1. 购买服装	件	1.80	2.67	3.05	2.53	4.04	3.12	4.48
金额	元	184.0	164.4	203.9	135.6	269.7	230.7	247.9
2. 购买鞋类	双	2.19	2.48	1.99	2.43	2.42	1.72	2.54
金额	元	70.7	71.8	73.3	78.6	50.6	55.6	92.8
二、生产资料类	元	1962.4	2306.0	1222.2	1997.0	5479.4	1881.6	3046.1
(一)购买农业用种籽、种苗	公斤	4.84	199.55	13.48	48.99	23.35	12.51	8.53
金额	元	34.8	569.3	43.5	91.1	41.3	51.7	37.7
(二)购买农业用饲料	公斤	15.46	3.02	10.33	1.24	13.27	12.58	5.16
金额	元	27.7	8.1	21.4	3.7	21.9	10.8	15.1
(三)购买农业用其他生产资料	元	790.3	1084.6	361.7	900.7	1110.1	785.7	521.1
(四)购买林业用饲料	公斤	0.25	1.27	0.42	0.07		0.79	1.52
金额	元	0.8	9.6	0.1	0.2		0.5	4.7
(五)购买林业用其他生产资料	元	37.8	22.8	48.1	45.9	74.0	17.6	3.6
(六)购买牧业用饲料	公斤	279.70	113.55	152.83	261.57	1764.33	377.66	740.17
金额	元	681.7	279.3	409.4	912.2	3529.5	786.2	1837.6
(七)购买牧业用其他生产资料	元	379.7	12.2	9.8	25.7	604.6	115.0	462.9
(八)购买渔业用生产饲料	公斤	0.02	0.01		0.04		1.27	
金额	元	0.70	0.25		0.08		1.90	
(九)购买渔业用生产资料	元	4.28			0.64			0.19

9 - 18 分县区农村居民人均粮食收支情况

单位:公斤

指 标 名 称	临沂市	兰山区	罗庄区	河东区	沂南县	郯城县
一、期初粮食结存	312.25	165.25	246.35	489.32	664.10	121.80
二、期内粮食收入合计	684.76	508.58	82.07	953.71	448.87	1244.93
(一)家庭经营生产粮食	555.08	209.13	24.78	853.54	377.12	1116.94
(二)购入粮食	128.79	283.85	57.29	99.79	71.75	127.85
(三)借入粮食						
(四)收回借出粮						
(五)其他粮食收入	0.89	15.60		0.38		0.14
三、期内粮食支出合计	463.55	363.42	95.45	667.28	405.28	572.10
(一)主食用粮	159.94	117.87	89.38	204.93	149.99	136.20
(二)其他生活用粮	1.47	0.12	0.05	0.21	4.42	0.18
(三)出售粮食	196.56	24.09		349.84	182.82	356.82
(四)种籽用粮食	11.16	5.54	4.96	16.30	15.19	9.24
(五)饲料用粮食	92.41	215.50	1.07	79.11	49.25	68.66
(六)借出粮食						
(七)归还借粮						
(八)其他粮食支出	2.01	0.31		16.89	3.61	0.99
四、期末粮食结存滚存计算数	533.46	310.41	232.96	775.75	707.69	794.64

指 标 名 称	沂水县	苍山县	费 县	平邑县	莒南县	蒙阴县	临沭县
一、期初粮食结存	432.98	92.21	168.54	297.41	448.85	197.52	424.02
二、期内粮食收入合计	595.19	1055.33	487.93	573.94	554.32	493.09	644.66
(一)家庭经营生产粮食	461.97	873.74	302.58	479.67	514.02	409.76	462.77
(二)购入粮食	133.22	181.59	185.07	94.11	40.30	83.33	181.89
(三)借入粮食							
(四)收回借出粮							
(五)其他粮食收入			0.28	0.17			
三、期内粮食支出合计	557.92	593.14	360.76	475.17	390.15	376.76	382.29
(一)主食用粮	237.34	134.62	147.02	136.38	199.99	182.25	145.65
(二)其他生活用粮	0.02	0.87	5.82		2.88	0.38	0.75
(三)出售粮食	128.88	330.77	87.13	326.69	105.52	137.04	65.80
(四)种籽用粮食	2.70	32.64	6.93	4.93	4.04	7.29	13.77
(五)饲料用粮食	188.93	94.25	110.74	7.06	77.12	49.80	156.32
(六)借出粮食							
(七)归还借粮							
(八)其他粮食支出	0.05		3.13	0.11	0.60		
四、期末粮食结存滚存计算数	470.24	554.40	295.71	396.18	613.02	313.84	686.39

9 - 19 城镇居民家庭基本情况(人均)

项 目	单 位	数 值
调查户数	户	300
调查户总人数	人	921
有收入者人数	人	612
就业人数	人	553
离退休人数	人	53
无收入者人数	人	306
年初手存现金	元	540.7
全年可支配收入	元	21440
年借贷收入	元	8857.0
家庭总支出	元	23651.4
全年消费支出	元	13437.7
其中:服务性消费支出	元	3446.8
年借贷支出	元	10104.4
年期末手存现金	元	974.0
人均住宅实用面积	平方米	27

9 - 20 城镇居民年人均购买食品情况

单位:元

项 目	金 额	项 目	金 额
食品	4041.0	十、糖类	33.1
一、粮食	443.8	十一、烟类	74.6
二、淀粉及薯类	30.3	十二、饮料和酒	317.4
三、干豆类及豆制品	47.7	十三、干鲜瓜果类	401.6
四、油脂类	89.3	十四、其它食品	38.6
五、肉禽蛋水产品类	1063.7	十五、其他干鲜瓜果及制品	79.1
六、蛋类	107.9	十六、糕点类	130.6
七、水产品	138.2	十七、奶及奶制品	223.5
八、蔬菜	320.4	十八、在外用餐	775.9
九、调味品	44.3	十九、食品加工费	2.7

9-21 城镇居民年人均购买商品和非商品情况

单位:元

项 目	金 额	项 目	金 额
一、衣着支出	1731.8	四、交通和通讯	3090.6
(一)服装	1251.4	(一)交通	2194.6
(二)衣着材料	2.9	(二)通信	896.0
(三)鞋袜帽及其它	472.2	五、娱乐文教服务	1638.6
(四)衣着加工费	5.3	(一)文化娱乐用品	534.9
二、家庭设备用品及服务	755.3	(二)文化娱乐服务	341.1
(一)耐用消费品	493.6	(三)教育	762.6
(二)室内装饰品	6.2	六、居住	1268.3
(三)床上用品	37.4	(一)住房	266.4
(四)家庭日用杂品	210.6	(二)水电燃料及其它	905.8
(五)家具材料	1.4	七、杂项商品服务	456.3
(六)家庭服务	6.2	(一)杂项商品	304.4
三、医疗保健	455.8	(二)服务	151.9
医药费	213.1		
医疗保健及服务	242.6		

9-22 年末城镇居民家庭每百户拥有耐用消费品数量

项 目	单 位	数 量	项 目	单 位	数 量
摩托车	辆	13	家用电脑	台	84
助力车	辆	81	钢琴	架	13
家庭用车	辆	40	空调器	台	97
洗衣机	台	100	微波炉	台	62
电冰箱	台	102	健身器材	套	6
彩色电视机	台	109	普通电话	部	56
中高档乐器	件	6	移动电话	部	219
沐浴热水器	台	86	摄像机	架	5
照像机	架	62	消毒碗柜	台	8

9-23 市区住户调查基本情况(年人均)

项 目	单位	数量	项 目	单位	数量
调查户数	户	100	2、经营性收入	元	4299.1
一、家庭人口数	人	309	3、财产性收入	元	998.0
(一)有收入者人数	人	207	4、转移性收入	元	3531.7
1、就业人数	人	174	其中:养老金和离退休金	元	2715.4
2、离退休人数	人	31	(三)出售财物收入	元	17.7
3、其它有收入人数	人	2	(四)借贷收入	元	5323.7
(二)无收入者人数	人	102	(五)家庭总支出	元	18598.3
二、现金收支情况			1、消费支出	元	13880.1
(一)期初手存现金	元	588.7	2、购房与建房支出	元	86.9
(二)家庭总收入	元	25840.3	3、转移性支出	元	2218.8
其中:可支配收入	元	24231.6	4、财产性支出	元	1328.4
1、工薪收入	元	17011.6	5、社会保障支出	元	1084.1
(1)工资及补贴收入	元	17011.6	(六)借贷支出	元	12057.0
(2)其他劳动收入	元		(七)期末手存现金	元	1133.6

9-24 市区居民家庭年人均现金支出

单位:元

项 目	金 额	项 目	金 额
一、食品	4348.9	(六)家庭服务	9.3
(一)粮油类	703.3	四、医疗保健	583.1
(二)肉禽蛋水产品类	1154.5	(一)医疗器具	0.1
(三)蔬菜类	393.9	(二)保健器具	32.2
(四)调味品	56.4	(三)药品费	300.9
(五)糖烟酒饮料类	460.9	(四)滋补保健品	83.1
(六)干鲜瓜果类	437.1	(五)医疗费	153.5
(七)糕点、奶及奶制品	329.2	(六)其它医疗保健支出	13.4
(八)其他食品	46.2	五、交通和通讯	2797.6
(九)饮食服务	767.3	(一)交通	1955.4
二、衣着支出	1777.6	(二)通信	842.2
(一)服装	1309.2	六、教育文化娱乐服务	1455.5
(二)衣着材料	3.0	(一)文化娱乐用品	336.6
(三)鞋类	412.0	(二)文化娱乐服务	531.0
(四)其他衣着用品	48.2	(三)教育	587.9
(五)衣着加工服务费	5.2	七、居住	1668.9
三、家庭设备用品及服务	764.7	(一)住房	502.2
(一)耐用消费品	482.1	(二)水电燃料及其它	1040.6
(二)室内装饰品	12.9	(三)居住服务费	126.1
(三)床上用品	43.7	八、其他商品和服务	483.9
(四)家庭日用杂品	213.7	(一)其他商品	316.3
(五)家具材料	2.9	(二)服务	167.6

主要统计指标解释

城镇住户调查 城镇住户调查数据是严格按照国家统计局城市住户调查的有关规定,在全市范围内抽取县区,按县区的人口比例确定各县区调查样本量。各县区先确定城关镇或办事处为一个调查范围,再随机抽取一个非城关镇或办事处为一个调查范围,采取二阶段抽样方法抽取样本。先在抽选的镇或办事处抽取居委会或家委,再从居委会或家委中按照随机等距的原则抽取一定比例的家庭户作为大样本,对选出的大样本开展调查,对抽中调查户的家庭人口、就业人口、职业、行业、文化、收入、支出、耐用消费品等资料进行入户调查,根据这些资料进行分组,从中按比例和随机等距的原则抽出一个小样本,作为经常性调查户,开展日记帐工作。

被抽中的记帐户采取常年记帐的方式进行记帐。城镇居民家庭成员基本情况、城镇居民家庭就业情况、城镇居民家庭现金收入、城镇居民家庭现金支出、城镇居民家庭非现金(实物及服务)收入内容采用日记帐方法搜集,家庭主要耐用消费品拥有情况年初一次性填报,以后每季更新一次,家庭住房情况年初一次性填报。居民的家庭收支帐目要每日逐笔记帐(流水帐),每月为一次记帐周期。每月调查员到记帐户家中收取记帐帐页,然后把每户城镇居民的家庭基本情况、每项收入和消费支出进行逐项审核、编码、录入,再对各县区的数据加权汇总得出全市的数据。

城镇居民家庭全部收入 指被调查城镇居民家庭全部的实际收入,包括经常或固定得到的收入和一次性收入。不包括周转性收入,如提取银行存款、向亲友借款、收回借出款以及其他各种暂收款。

城镇居民家庭可支配收入 指被调查的城镇居民家庭在支付个人所得税、财产税及其他经常性转移支出后所余下的实际收入。

城镇家庭财产性收入 指家庭拥有的动产(如银行存款、有价证券)、不动产(如房屋、车辆、土地、收藏品等)所获得的收入。包括出让财产使用权所获得的利息、租金、专利收入;财产营运所得的红利收入、财产增值收益等。

城镇家庭转移性收入 指国家、单位、社会团体对居民家庭的各种转移支付和居民家庭间的收入转移。包括政府对个人收入转移的离退休金、失业救济金、赔偿等;单位对个人收入转移的辞退金、保险索赔、住房公积金、家庭间的赠送和赡养等。

城镇居民家庭消费性支出 指被调查的城镇居民家庭用于日常生活的全部支出,包括购买商品支出和文化生活、服务等非商品性支出。不包括罚没、丢失款和缴纳的各种税款(如个人所得税、牌照税、房产税等),也不包括个体劳动者生产经营过程中发生的各项费用。

农民纯收入调查 农民人均纯收入是根据抽样调查资料推算出来的。由于目前我市农村住户和农业人口众多,农民的收入来源渠道千差万别,通过一家一户的调查进行统计,组织难度大,浪费人力、物力、财力,且时效性不强。按照国家统计局统一规定:农民人均纯收入根据农村住户抽样调查资料进行推算。

现行农村住户抽样调查的主要做法。目前,我市采用的农村住户抽样调查方法是与全国一致,即多变量与规模成比例的概率抽样调查技术,全市共抽选 540 个行政村、5400 个农户作为农村住户调查网点。被抽中的调查户,建立现金收支登记帐和实物收支登记帐,由调查户将每天或某一时期内发生的各项收支情况,按时间顺序逐项登记在帐册上,由辅助调查员定期上门检查记帐质量,发现问题及时提出并加以纠正。每月定期收帐后,按照全国统一制定的“农村住户帐页记录编码”对农户每一笔收支进行编码,然后进行分户汇总整理。

农村居民家庭总收入 是指农村住户年内从各种来源得到的全部实际收入(包括现金收入和实物收入)。由家庭经营收入,工资性收入,转移性收入和财产性收入组成。

工资性收入 指农村住户成员受雇于单位或个人,靠出卖劳动而获得的收入。

(1)在非企业组织中劳动得到的收入:指农村住户成员在不具备企业性质的行政事业单位和各种组织中劳动得到的收入。包括村干部和民办教师的工资(奖金、补贴),乡及以

上行政、事业单位工作人员的工资(奖金、补贴)等。

(2)在本地劳动得到的收入:指农村住户成员在住户所属乡(镇)地域范围内受雇于单位或个人,靠出卖劳动力而获得的收入。

(3)常住人口外出从业得到的收入:指农村住户成员到住户所属乡(镇)地域范围以外从业得到的收入。

家庭经营收入 指农村住户以家庭为生产经营单位进行生产筹划和管理而获得的收入。农村住户家庭经营活动按行业划分为农业、林业、牧业、渔业、工业、建筑业、交通运输业邮电业、批发和零售贸易餐饮业、社会服务业、文教卫生业和其他家庭经营。

财产性收入 指金融资产或有形非生产性资产的所有者向其他机构单位提供资金将有形非生产性资产供其支配,作为回报而从中获得的收入。

转移性收入 指农村住户和住户成员无须付出任何对应物而获得的货物、服务、资金或资产所有权等。不包括无偿提供的用于固定资本形成的资金。一般情况下,指农村住户在以此分配中的所有收入。

农村居民家庭纯收入 指农村常住居民家庭总收入中,扣除从事生产和非生产经营费用支出、缴纳税款和上交承包集体任务金额以后剩余的,可直接用于进行生产性、非生产性建设投资、生活消费和积蓄的那一部分收入。农村居民家庭纯收入包括从事生产性和非生

产性的经营收入,取自在外人口寄回带回和国家财政救济、各种补贴等非经营性收入;既包括货币收入,又包括自产自用的实物收入。但不包括向银行、信用社和向亲友借款等属于借贷性的收入。

农村居民家庭总支出 是指农村住户全年用于生产、生活和再分配等方面的全部实际支出。包括家庭经营费用支出、购置生产用固定资产支出、税费支出、生活消费支出和其他非借贷性支出。但借贷性支出不包括在内。

农村居民家庭生活消费支出 指农村常住居民家庭用于日常生活的全部开支,是反映和研究农民家庭实际生活消费水平高低的重要指标。

基尼系数 基尼系数是国际上通用的反映居民之间收入差异程度的指标。其经济含义是:在居民收入中用于进行不平均分配的部分中占全部居民收入的比重。基尼系数最小等于0,表示居民收入分配绝对平均;最大等于1,表示居民收入分配绝对不平均,即百分之百的收入被一个人所占有。实际的基尼系数介于0与1之间。

恩格尔系数 是食品支出占生活消费支出的比重。它是国际上通用的反映居民总体消费水平与结构的主要指标,随着居民整体生活水平的提高,恩格尔系数呈下降的趋势。其计算公式是:

恩格尔系数 = 食品支出/生活消费支出 × 100%

十、城市建设

CHENGSHI JIANSHE

10-1 城市(县城)市政公用设施水平表

指标名称	单位	临沂市	市辖区	兰山区	罗庄区	河东区	沂南县	郯城县	沂水县
人口密度	人/平方公里	1163	1493	4747	1293	923	1422	1025	948
人均日生活用水量	升	131.63	150.97	206.19	104.91	78.07	96.20	91.28	149.23
燃气普及率	%	97.75	99.11	99.07	99.87	99.01	98.04	96.07	95.19
建成区供水管道密度	公里/平方公里	7.49	8.12	9.09	8.80	8.14	3.87	6.24	7.36
人均城市道路面积	平方米	18.08	20.60	21.19	19.16	12.86	22.75	15.61	17.56
建成区排水管道密度	公里/平方公里	8.90	10.78	11.62	8.13	7.92	7.14	7.03	8.17
污水处理率	%	92.98	94.48	95.27	94.44	92.70	92.41	87.40	93.30
污水处理厂集中处理率	%	92.01	94.25	95.27	94.44	92.70	86.72	77.68	93.30
人均公园绿地面积	平方米	15.40	17.61	24.90	11.38	8.80	15.43	13.45	16.64
建成区绿化覆盖率	%	42.06	44.91	46.70	45.73	39.64	35.02	39.76	39.06
建成区绿地率	%	36.87	39.38	40.40	40.95	34.11	38.08	32.98	34.55
生活垃圾处理率	%	100	100	100	100	100	100	100	100
生活垃圾无害化处理率	%	93.66	100	100	100	100	100	41.46	100

10-1 续表

指标名称	单位	苍山县	费县	平邑县	莒南县	蒙阴县	临沭县	高新区	开发区	临港区
人口密度	人/平方公里	846	820	1035	1107	609	939	918	885	562
人均日生活用水量	升	130.02	91.88	102.90	108.95	143.30	78.95	177.13	135.23	152.16
燃气普及率	%	98.01	95.98	98.03	97.09	94.11	94.01	98.19	98.97	96.92
建成区供水管道密度	公里/平方公里	5.22	6.99	10.56	12.25	5.22	5.25	1.74	5.62	9.11
人均城市道路面积	平方米	19.90	11.35	14.79	17.08	10.88	9.28	33.18	27.11	32.37
建成区排水管道密度	公里/平方公里	7.59	5.33	7.96	7.63	6.38	8.42	14.08	12.82	6.89
污水处理率	%	94.98	93.32	82.94	94.98	88.64	89.48	89.99	94.26	0.00
污水处理厂集中处理率	%	94.98	91.32	77.54	94.98	88.22	89.48	89.99	91.43	0.00
人均公园绿地面积	平方米	15.10	6.91	14.89	12.06	14.21	8.63	5.14	22.96	8.00
建成区绿化覆盖率	%	37.13	41.33	40.38	41.46	40.36	41.95	43.60	43.08	44.67
建成区绿地率	%	30.05	31.85	35.89	35.37	36.73	37.66	38.14	40.00	38.44
生活垃圾处理率	%	100	100	100	100	100	100	100	100	
生活垃圾无害化处理率	%	100	17.59	100	100	100	100	100	100	

10-2 城市(县城)人口和建设用地综合表

指标名称	单位	临沂市	市辖区	兰山区	罗庄区	河东区	沂南县	郯城县	沂水县
市区(县)面积	平方公里	17191.21	2656.92	817.58	496.44	613.38	1719.28	1195.12	2413.96
市区(县)常住人口	万人	1009.04	280.11	128.16	53.63	51.65	79.51	84.27	100.38
市区(县)户籍人口	万人	1080.94	266.10	106.94	54.20	55.02	91.11	93.89	113.77
市区(县)暂住人口	万人	31.21	28.26	26.56	0.63	0.68	0.09	0.18	0.67
城区(县城)面积	平方公里	3103.70	1277.63	174.35	302.51	392.62	107.56	195.96	247.82
城区(县城)户籍人口	万人	330.18	162.66	56.21	38.47	35.74	15.24	19.97	22.90
城区(县城)暂住人口	万人	30.68	28.09	26.56	0.63	0.51	0.05	0.11	0.60
建成区面积	平方公里	382.08	177.50	92.89	23.86	24.95	22.90	20.50	33.00
城市建设用地面积合计	平方公里	373.17	173.18	89.63	23.72	24.84	22.90	20.17	32.90
其中:居住用地	平方公里	115.01	46.00	27.80	6.78	5.63	7.06	7.82	10.02
公共设施用地	平方公里	53.41	27.96	16.44	2.30	6.44	2.94	2.21	4.50
工业用地	平方公里	70.10	27.05	13.04	4.93	0.30	6.61	3.82	10.57
仓储用地	平方公里	11.71	5.59	1.21	0.76	1.28	0.94	0.31	0.45
对外交通用地	平方公里	14.74	10.65	2.24	1.20	4.69	0.55	0.21	0.50
道路广场用地	平方公里	34.08	14.27	9.30	2.10	1.07	2.20	2.67	2.75
市政公用设施用地	平方公里	11.72	7.77	2.85	1.70	1.33	0.47	0.18	0.85
绿地	平方公里	57.28	31.56	15.84	3.95	3.68	2.01	2.82	3.11
特殊用地	平方公里	5.12	2.33	0.91		0.42	0.12	0.13	0.15
本年征用土地面积	平方公里	12.53	6.69	1.82	0.45		1.40	0.32	1.00
其中:耕地面积	平方公里	2.62	0.16		0.16		1.08	0.12	

10-2 续表

指标名称	单位	苍山县	费县	平邑县	莒南县	蒙阴县	临沭县	高新区	开发区	临港區
市区(县)面积	平方公里	1724.02	1659.90	1822.95	1387.26	1601.61	1010.19	145.54	220.39	363.59
市区(县)常住人口	万人	116.79	76.10	90.48	72.93	49.21	59.26	12.76	17.71	16.20
市区(县)户籍人口	万人	130.62	82.86	102.08	82.29	54.85	63.37	11.55	19.13	19.26
市区(县)暂住人口	万人	0.29	0.67	0.32	0.26	0.28	0.19	0.00	0.38	0.01
城区(县城)面积	平方公里	178.45	261.09	201.09	167.83	256.28	209.99	72.11	220.39	115.65
城区(县城)户籍人口	万人	14.81	20.92	20.50	18.32	15.34	19.52	6.62	19.13	6.49
城区(县城)暂住人口	万人	0.29	0.49	0.32	0.26	0.28	0.19	0.00	0.38	0.01
建成区面积	平方公里	19.50	29.64	20.73	18.21	19.60	20.50	8.60	22.70	4.50
城市建设用地面积合计	平方公里	19.44	29.64	20.42	14.52	19.50	20.50	8.50	22.02	4.47
其中:居住用地	平方公里	8.06	9.19	9.61	5.20	5.15	6.90	2.09	2.10	1.60
公共设施用地	平方公里	2.78	4.35	2.40	1.65	1.62	3.00	0.30	2.30	0.18
工业用地	平方公里	2.52	6.40	4.15	2.36	2.62	4.00	2.40	5.78	0.60
仓储用地	平方公里	0.61	0.50	0.21	0.30	0.70	2.10	0.32	1.92	0.10
对外交通用地	平方公里	0.55	0.70	0.30	0.56	0.37	0.35	0.60	1.72	0.20
道路广场用地	平方公里	2.10	3.42	2.12	1.20	1.45	1.90	0.40	1.20	0.20
市政公用设施用地	平方公里	0.40	0.37	0.23	0.13	0.49	0.83	0.50	1.20	0.19
绿地	平方公里	1.62	3.31	1.31	3.09	7.07	1.38	1.89	4.80	1.40
特殊用地	平方公里	0.80	1.40	0.09	0.03	0.03	0.04		1.00	
本年征用土地面积	平方公里	1.02	0.19	0.92		0.74	0.25		1.85	2.57
其中:耕地面积	平方公里	0.27		0.49		0.29	0.21			

10-3 城市(县城)维护建设资金(财政性资金)收支综合表

单位:万元

指标名称	临沂市	市辖区	兰山区	罗庄区	河东区	沂南县	郯城县	沂水县
一、维护建设资金收入合计	386320	231699	157809	11860	19470	18664	17432	13016
中央财政拨款	2835					1245		
省级财政拨款	860					660		
市(县)财政资金	375605	224679	157809	11860	12450	16759	17432	13016
市(县)财政专项拨款	94265	55834	29207	9020	7000			
城市维护建设税	34935	12631	3442	890	2500	2527	1691	2894
城镇公用事业附加	15857	9455	8061	280	245	960	301	735
市政公用设施配套费	83373	62573	59399		211	2546	2335	556
市政公用设施有偿使用费	17458	11575	5461	1670	2022	835	334	1155
其中:过桥、过路费	100							
污水处理费	10637	7095	1825	1600	1300	587	244	957
垃圾处理费	5870	4092	3636	70	350	248	90	198
土地出让转让收入	96862	41467	27567			9891	12423	7676
水资源费	3754	2043	1571		472		348	
其他收入	29101	29101	23101					
其他财政资金	7020	7020			7020			
二、维护建设资金支出合计	390163	232136	157948	11388	19490	17664	16800	12465
维护支出	67835	29581	17284	740	10120	3912	2280	2613
固定资产	242132	141306	88918	10648	9370	10781	11690	9852
其他支出	80196	61249	51746			2971	2830	

10-3 续表

单位:万元

指标名称	苍山县	费县	平邑县	莒南县	蒙阴县	临沭县	高新区	开发区	临港区
一、维护建设资金收入合计	37206	17344	15977	11954	12251	10777	8227	17099	17234
中央财政拨款			1260		330				
省级财政拨款			200						
市(县)财政资金	37206	17344	14517	11954	11921	10777	8227	17099	17234
市(县)财政专项拨款	26927			363	6000	5141	7337	3270	
城市维护建设税	3585	3417	2099	1750	2121	2220	630	5023	146
城镇公用事业附加	960	420	1623	980	200	223	208	636	25
市政公用设施配套费	2130	2283	5119	2100	1600	2131		2900	63
市政公用设施有偿使用费	421	881	488	1005		764	52	2370	
其中:过桥、过路费				100					
污水处理费	296	619	188	360		291		2370	
垃圾处理费	125	262	300	380		175	36		
土地出让转让收入	2853	9950	5002	5600	2000			2900	11000
水资源费	330	393	186	156		298			
其他收入									6000
其他财政资金									
二、维护建设资金支出合计	33841	17344	15628	22021	13151	9113	8019	17080	18211
维护支出	20279	2698	1631	1521	1100	2220	520	837	80
固定资产	12982	10380	13997	12600	11651	6893	5337	9043	17990
其他支出	580	4266		7900	400	0	2162	7200	141

10-4 城市(县城)供水综合表(全社会)

单位:万元

指标名称	单位	临沂市	市辖区	兰山区	罗庄区	河东区	沂南县	郯城县	沂水县
综合生产能力	万立方米/日	125.43	60.7	29	12	6.6	6.7	8.8	16.5
其中:地下水	万立方米/日	69.93	18	10		1.9	6.7	8.8	16.5
供水管道长度	万立方米	2861.7	1441.1	844.6	210	203	88.6	128	243
供水总量	万立方米	30043.5	15777.8	8671.62	3038.2	1362.8	868.8	1065	3971
售水量小计	万立方米	28068.09	14513.39	7607	2939.2	1282.8	805.8	1047	3692
其中:生产运营用水	万立方米	9135.67	3035.62	888	1410	188.8	251	371	2147
公共服务用水	万立方米	5834.3	4183.2	2850	231.2	335	171.5	40	522
居民家庭用水	万立方米	11207.15	6066.50	3118	1266	698	360.4	629	758
其他用水	万立方米	1890.97	1228.07	751	32	61	22.9	7	265
用水户数	户	713043	324605	156176	19080	72227	32229	44080	54018
其中:家庭用户	户	682661	312282	147061	18910	70532	29443	42925	48894
用水人口	万人	360.86	190.75	82.77	39.10	36.25	15.29	20.08	23.50

10-4 续表

单位:万元

指标名称	单位	苍山县	费县	平邑县	莒南县	蒙阴县	临沭县	高新区	开发区	临港区
综合生产能力	万立方米/日	4.15	5.25	7	7	4.88	4.5	3.5	5.6	4
其中:地下水	万立方米/日	4.15	1.75	7	1	4.08	2		5.6	0.5
供水管道长度	万立方米	101.7	207.32	219	223	102.34	107.7	15	127.5	41
供水总量	万立方米	1193.7	1233.25	1331	1709.3	1407.7	1486	973.95	1268	463.2
售水量小计	万立方米	1125.7	1179.25	1274	1644.3	1342.7	1444	969.89	1251.5	463
其中:生产运营用水	万立方米	397.8	423.25	394	812	481	823	228.82	218	102
公共服务用水	万立方米	141.6	182	158	170	156	110	195	504	68
居民家庭用水	万立方米	575	512	624	563.3	661	458	233.00	458.5	293
其他用水	万立方米	11.3	62	98	99	44.7	53	313.07	71	
用水户数	户	48028	56730	48682	41434	29729	33508	15474	48832	12816
其中:家庭用户	户	46354	55800	48516	38200	28922	31325	15025	48710	12044
用水人口	万人	15.10	21.41	20.82	18.58	15.62	19.71	6.62	19.51	6.50

10-5 城市(县城)天然气和液化石油气综合表

指标名称	单位	临沂市	市辖区	兰山区	罗庄区	河东区	沂南县	郯城县	沂水县
一、天然气									
储气能力	万立方米	121.97	93.5	68	6	5	0.28	2.64	7
供气管道长度	公里	1828	999.03	490.25	96.38	223.2	194	53	126.91
供气总量合计	万立方米	32295.14	23824.5	4575	4033	10374	363.9	450.55	1885.3
用气户数	户	315980	256723	143426	29600	35022	4608	9120	12694
其中:家庭用户	户	309711	251052	142907	25700	35000	4600	8930	12661
用气人口	万人	129.4	99.18	51.6	12.27	23	2	3.19	5.2
天然气汽车加气站	座	14	4	3	0	1	1	1	2
二、液化石油气									
用气人口	万人	223.33	89.87	30.40	26.78	12.89	12.99	16.10	17.17
储气能力	吨	6494	2875	700	750	1000	620	380	200
供气总量合计	吨	88846.25	60631.5	28802	14200	12001	3197	3162	6100
其中:销售气量	吨	88818.75	60610	28800	14200	12000	3197	3156	6100
用气户数	户	526953	231815	10490	92000	69000	24788	34086	64760
其中:家庭用户	户	451764	197956	10481	66950	68700	21018	33980	61271

10-5 续表

指标名称	单位	苍山县	费县	平邑县	莒南县	蒙阴县	临沭县	高新区	开发区	临港区
一、天然气										
储气能力	万立方米	1.2	0.75	1.4	2.2	3.5	9.5	12	2.5	
供气管道长度	公里	58	68.23	94.53	39	60	135.3	53.2	136	
供气总量合计	万立方米	564.23	119.8	310.65	180.0	122.2	4474	3261.5	1581	
用气户数	户	4655	7500	8378	4820	1500	5982	31910	16765	
其中:家庭用户	户	4640	7448	8371	4600	1489	5920	30680	16765	
用气人口	万人	2.24	3.55	4.51	2.3	0.7	6.53	5	7.31	
天然气汽车加气站	座	0	1	1	1	2	1	0	0	
二、液化石油气										
用气人口	万人	12.56	17.00	15.90	15.74	14.00	12.00	1.50	12.00	6.30
储气能力	吨	288	381	710	200	540	300	110	285	30
供气总量合计	吨	1904	2888.75	2150	2263	4500	2050	918	3600	1110.5
其中:销售气量	吨	1904	2888.75	2150	2263	4500	2050	900	3600	1110
用气户数	户	33124	31000	31300	28560	45000	2520	8600	39500	12225
其中:家庭用户	户	16666	31000	20100	28550	39000	2223	8600	31000	12225

10-6 城市(县城)市政设施和园林绿化综合表

指标名称	单位	临沂市	市辖区	兰山区	罗庄区	河东区	沂南县	郯城县	沂水县
一、市政设施									
道路长度	公里	3401.70	2046.34	915.96	454.80	242.10	172.90	142.60	260.43
道路面积	万平方米	6524.18	3928.52	1754.11	749.20	466.30	347.90	313.46	412.59
其中:人行道	万平方米	1281	640	415	90	45	80	81	95
污水排放量	万立方米	25486	13360	7724	2590	1110	738	905	3375
排水管道长度	公里	3399	1914	1079	194	198	164	144	270
污水处理总量	万立方米	23697	12623	7359	2446	1029	682	791	3149
污水处理厂座数	座	20	8	3	2	1	1	1	2
处理能力	万立方米/日	80	41	24	8	3	2	2	11
处理量	万立方米	23449	12592	7359	2446	1029	640	703	3149
二、园林绿化									
绿化覆盖面积	公顷	20396	10991	4719	2335	1514	1735	910	1298
其中:建成区	公顷	16070	7972	4338	1091	989	802	815	1289
园林绿地面积	公顷	17426	9415	4105	2008	1111	1434	784	1169
其中:建成区	公顷	14088	6990	3753	977	851	872	676	1140
公园绿地面积	公顷	5558	3359	2061	445	319	236	270	391
公园个数	个	64	32	13	8	5	2	3	4
公园面积	公顷	3977	2708	2010	384	60	218	38	321

10-6 续表

指标名称	单位	苍山县	费县	平邑县	莒南县	蒙阴县	临沭县	高新区	开发区	临港区
一、市政设施										
道路长度	公里	159.78	118.40	173.30	120.80	115.05	92.10	165.98	163.10	104.40
道路面积	万平方米	300.49	243.10	308.02	317.30	169.90	182.90	219.67	528.84	210.40
其中:人行道	万平方米	85	38	112	82	32	36	21	50	19
污水排放量	万立方米	1015	1048	1131	1453	1197	1264	839	1097	
排水管道长度	公里	148	158	165	139	125	173	121	291	31
污水处理总量	万立方米	964	978	938	1380	1061	1131	755	1034	
污水处理厂座数	座	1	1	1	2	1	2	1	1	
处理能力	万立方米/日	4	4	3	5	4	4	3	3	
处理量	万立方米	964	957	877	1380	1056	1131	755	1003	
二、园林绿化										
绿化覆盖面积	公顷	847	1225	849	780	890	871	740	1427	256
其中:建成区	公顷	724	1225	837	755	791	860	375	978	201
园林绿地面积	公顷	633	944	832	670	772	773	567	1370	254
其中:建成区	公顷	586	944	744	644	720	772	328	908	173
公园绿地面积	公顷	228	148	310	224	222	170	34	448	52
公园个数	个	5	6	2	2	3	5	3	3	
公园面积	公顷	136	85	148	39	216	68	30	172	52

主要统计指标解释

年末自来水生产能力 指年底城建部门管理的自来水厂和自备水源的社会单位取水、净化、送水、出厂输水干管等环节的实际生产能力。

年末供水管道长度 指从送水泵到用户水表之间所有管道的长度。

全年供水总量 指公用自来水厂和自备水源的社会单位全年的供水总量,包括有效供水量及损失水量。

生活用水量 指居民日常生活与公共福利设施的用水量,包括居民饮食店、旅馆、医院、理发店、浴池、洗衣店、游泳池、商店、学校、机关、部队等单位的用水量。

城市人口用水普及率 指城市用水的非农业人口数(不包括临时人口和流动人口)与城市非农业人口总数之比。计算公式为:

用水普及率 = 城市用水的非农业人口数 / 城市非农业人口数 100%

人工煤气生产能力 指城市煤气厂制气、净化、输送等环节的综合实际生产能力。

输气管道长度 指由压缩机、鼓风机、储气罐的出口到用户管之间的全部管道长度。

全年供气总量 指全年售给各类用户的全部煤气量,包括工业用量、家庭用量和其他用量。

城市用气普及率 指使用煤气(包括人工煤气、液化石油气、天然气)的城市非农业人口数(不包括临时人口和流动人口)与城市非农业人口总数之比。

计算公式为:城市煤气普及率 = 城市用气的非农业人口数 / 城市非农业人口总数 100%

城市供热能力 指热电厂、热力公司和达到标准的集中采暖锅炉房向城市输送的供热

源的设计能力,即每小时向城市输送蒸汽、热水的能力。

城市供热总量 指热电厂、热力公司和达到标准的集中采暖锅炉房向城市输送的全部蒸汽、热量。

年底实有铺装道路长度 指除土路外,路面经过铺装宽度在3.5米以上的道路,包括高级、次高级道路和普通道路。

城市桥梁 指市范围内,修建在河道上桥梁和道路与道路立交、道路跨越铁路的立交桥以及人行天桥。包括永久性和半永久性桥,不包括临时性桥、铁路桥、涵洞。

城市地下水道总长度 指所有排水总管、干管、支管及暗渠、检查井、连接井进出水口等长度之和。

城市污水日处理能力 指污水处理厂每昼夜处理污水量的设计能力。

年末实有公共汽车 指年底可参加营运的全部车辆数,包括营运车辆数和库存查封未参加营运的车辆。不包括非营运车辆,如架线车、油罐车、工程车、货车及其他专用车辆和借入的客运车辆。

营运线路长度 指设置的固定营运线路长度,包括郊区营运线路长度。不包括临时行驾的线路长度。

城市园林绿地面积 指城市公共绿地、专用绿地、生产绿地、防护绿地、郊区风景名胜区的全部面积。

公共绿地 指供游览休息的各种公园、动物园、植物园、陵园以及花园、游园和供游览休息用的林荫道绿地、广场绿地,不包括一般栽植的行道树及林荫道的面积。

十一、农林牧渔业

NONGLINMIUYUYE

11 - 1 全市主要年份农林牧渔业总产值

(当年价格)

单位:万元

年 份	合 计	农 业	林 业		牧 业	渔 业	农林牧渔 服务业
			种植业	林 业			
1978	129077	108037	104608	3227	17425	388	
1979	146245	120798	117557	3656	21498	293	
1980	165433	135324	131217	5128	24484	497	
1981	193941	153600	144883	5430	33745	1166	
1982	249768	197815	185152	8742	42210	1001	
1983	292127	231363	214630	10224	49077	1463	
1984	331621	263970	227245	10943	55049	1659	
1985	388565	281038	256074	17569	87649	2309	
1986	421188	311708	279005	18703	87187	3590	
1987	474518	347111	316794	18313	103657	5437	
1988	617748	418482	387152	21557	170071	7638	
1989	581042	374365	342264	20300	178157	8220	
1990	652727	421084	387784	23103	198345	10195	
1991	737222	459643	430690	30193	235782	11604	
1992	805579	494995	462718	31856	266260	12468	
1993	1062090	681852	646080	49807	315299	15132	
1994	1641888	1005075	957892	69376	545193	22244	
1995	2145282	1373915	1314723	79818	658679	32870	
1996	2408403	1499665	1428197	95643	777475	35620	
1997	1986081	1332096	1254045	90541	523415	40029	
1998	1930813	1264405	1164426	91652	533644	41112	
1999	1983547	1303209	1194617	107363	531963	41012	
2000	1999445	1275505	1155242	126601	549429	47910	
2001	2066275	1309983	1196740	128934	574111	53247	
2002	2141119	1332712	1219254	131973	629750	46684	
2003	2248354	1333348	1333348	133124	677024	55328	49530
2004	2678210	1553226	1553226	147979	855063	65776	56166
2005	3017480	1804384	1804384	155987	920837	71662	64610
2006	3233486	2016291	2016291	153828	908943	79723	74701
2007	3641382	2239453	2239453	162630	1160826	96328	91457
2008	4334184	2548199	2548199	225436	1346235	108676	105638
2009	4554702	2783102	2783102	227372	1315801	112118	116309
2010	4778798	3065822	3065822	155439	1318932	114221	124384
2011	5072998	3231010	3231010	164638	1425536	118849	132965

11 - 2 全市主要年份农林牧渔业总产值指数

(1978 年为 100)

单位: %

年 份	合 计	农 业	林 业	牧 业	渔 业
1978	100.00	100.00	100.00	100.00	100.00
1979	115.54	112.38	107.54	131.97	137.25
1980	119.58	114.78	111.98	142.71	174.50
1981	124.31	120.87	104.33	144.46	198.28
1982	157.16	147.61	123.95	209.61	219.71
1983	180.18	168.98	159.12	236.92	228.66
1984	200.92	185.47	159.94	282.88	259.13
1985	211.20	185.76	211.20	323.93	405.24
1986	212.86	185.16	195.96	338.05	540.78
1987	217.25	191.51	193.71	332.05	700.54
1988	228.94	195.11	179.42	386.49	810.58
1989	222.16	181.67	170.58	410.02	846.65
1990	239.93	196.68	166.59	443.55	1018.44
1991	255.26	202.38	196.20	496.14	1162.66
1992	270.61	207.09	203.15	563.26	1158.50
1993	311.59	243.60	277.76	612.66	1295.57
1994	366.49	271.87	326.43	787.69	1540.69
1995	403.26	294.26	334.28	889.64	2015.46
1996	439.12	321.31	329.05	977.20	2095.84
1997	359.59	301.47	324.55	597.89	2155.88
1998	388.10	311.67	387.30	697.95	2294.58
1999	428.52	345.86	455.46	755.22	2494.48
2000	439.09	348.84	471.55	794.08	2731.83
2001	449.64	345.91	479.38	856.83	3225.68
2002	449.71	337.23	435.54	919.96	2782.64
2003	447.38	309.68	472.38	960.88	3287.61
2004	484.29	337.85	506.25	1024.58	3621.25
2005	519.09	357.43	512.00	1125.50	3846.93
2006	535.89	382.85	494.46	1095.45	4202.44
2007	621.60	425.23	522.76	1399.01	5077.74
2008	718.30	483.85	724.64	1622.46	5728.64
2009	754.85	528.46	730.86	1585.78	5910.08
2010	781.27	543.79	747.67	1668.24	6016.46
2011	811.32	561.69	778.68	1765.75	6223.88

11 - 3 分县区农林牧渔业总产值

(现行价格)

单位:万元

县 区	农林牧渔业 总产值	农业	林业	牧业	渔业	农林牧渔 服务业
全 市	5072998	3231010	164638	1425536	118849	132965
兰山区	105596	63991	5210	30439	3204	2752
罗庄区	106253	49863	3044	48590	2909	1847
河东区	231767	140494	8391	73145	4706	5031
沂南县	584840	337910	11009	224441	3316	8164
郯城县	430219	282459	39464	83052	11280	13964
沂水县	519421	320550	8274	170310	9909	10378
苍山县	726159	608835	6799	84479	18284	7762
费 县	528635	360780	14932	120089	11267	21567
平邑县	524722	349783	3149	148383	10741	12666
莒南县	577338	269046	27140	242608	17822	20722
蒙阴县	425656	294012	13717	81422	19205	17300
临沭县	312392	153287	23509	118578	6206	10812

11 - 4 分县区农林牧渔业增加值

(现行价格)

单位:万元

县 区	农林牧渔业 总产值	农业	林业	牧业	渔业	农林牧渔 服务业
全 市	2790123	2017499	108545	520131	73426	70522
兰山区	67318	45927	3772	13790	2284	1546
罗庄区	64935	36206	2581	22771	1995	1384
河东区	130956	91708	5591	28263	2195	3200
沂南县	288480	198557	6407	78345	2071	3100
郯城县	224833	157506	22384	28154	8101	8689
沂水县	290798	201598	5365	71226	6705	5904
苍山县	432412	381793	4393	30560	10630	5036
费 县	269201	221104	10131	25367	5868	6731
平邑县	300296	221738	2144	58133	8377	9903
莒南县	316311	185694	18974	88710	11235	11698
蒙阴县	242279	185128	8374	30769	9937	8071
临沭县	162304	90539	18429	44044	4030	5262

11 - 5 全市历年农作物总产量

年份	耕地面积 (公顷)	农作物 播种面积 (公顷)	粮食 产量 (万吨)	粮食		棉花 (吨)	烤烟 (吨)	油料 (吨)	瓜菜 产量 (万吨)	水果 产量 (万吨)
				夏粮	秋粮					
1978	724433	1059407	233.32	63.40	169.92	8090	27820	160080	—	13.41
1979	721687	1056053	243.57	78.99	164.58	3560	28050	186465	—	17.64
1980	719787	1058607	247.36	63.02	184.34	11375	27965	216595	—	15.49
1981	717887	1047787	252.74	63.41	189.33	12680	39225	219660	—	18.62
1982	714747	1059080	312.01	71.56	240.45	24700	67570	297000	—	15.51
1983	712947	1085040	350.20	114.51	235.69	21480	43060	301930	—	20.34
1984	708500	1102600	365.59	117.73	247.86	15990	49030	305015	—	16.84
1985	682660	1107000	350.62	142.11	208.51	6670	71125	351595	—	21.04
1986	679053	1084033	346.12	126.35	219.77	3558	32767	356008	203.06	19.02
1987	674787	1070933	358.67	119.63	239.04	3873	39951	383855	195.52	25.19
1988	673453	1083107	355.66	127.47	228.19	6166	57031	357213	196.16	28.00
1989	671887	1081153	341.52	129.04	212.48	5508	51347	309121	196.57	29.28
1990	670813	1077393	365.73	136.32	229.41	7539	49073	393863	183.85	36.84
1991	669173	1087547	385.07	147.35	237.72	15188	44896	404923	161.72	38.81
1992	666722	1083877	390.40	163.41	226.99	13417	37121	290557	203.43	43.40
1993	664393	1075486	412.94	160.87	252.07	6548	36262	426216	274.01	58.07
1994	661727	1084806	444.46	171.21	273.25	7550	36938	524622	347.11	63.93
1995	657426	1076286	457.70	178.84	278.86	12254	29279	539000	406.77	80.21
1996	653937	1079816	474.66	187.11	287.55	9603	51898	501067	466.37	101.36
1997	649785	1076149	425.86	194.81	231.05	6673	67129	393192	448.69	86.21
1998	645759	1062637	410.24	150.16	260.08	7799	37479	496604	434.06	90.50
1999	643472	1074273	453.45	176.97	276.48	4955	33641	516251	486.56	97.73
2000	637319	1065911	384.49	138.87	245.62	4837	37849	563183	517.33	103.77
2001	632453	1047928	374.34	128.49	245.85	6635	29658	589028	572.07	108.06
2002	663478	1014604	318.21	115.25	202.96	6650	30272	467690	620.23	112.55
2003	652623	993693	304.51	109.26	195.25	8932	32924	636857	640.74	127.43
2004	651805	1004664	345.51	129.09	216.42	13978	32121	695745	664.20	142.62
2005	644474	1057278	388.01	162.24	225.77	11975	30630	676375	693.20	150.47
2006	624724	1070581	412.29	171.43	240.86	14728	35616	712049	715.05	161.91
2007	626498	1067010	412.94	171.83	241.12	13361	32961	743470	689.75	173.42
2008	—	1080754	432.97	191.82	241.15	12508	46231	794574	688.72	178.84
2009	—	1086027	456.15	202.56	253.59	13383	46187	804248	568.89	178.37
2010	—	1100432	468.76	211.32	257.44	13043	32472	810023	576.64	182.86
2011	—	1116859	477.41	211.39	266.02	12684	36360	826223	600.47	198.50

11 - 6 农村基本情况及农业生产条件

县 区	一、农村基层组织情况			二、农村基础设施		
	乡(镇)个数(个)	其中:镇个数(个)	村委会个数(个)	自来水受益村数(个)	通汽车村数(个)	通电话村数(个)
临沂市	157	118	7154	5971	7121	7121
兰山区	12	8	502	489	502	502
罗庄区	9	3	233	217	224	224
河东区	11	3	451	415	452	452
沂南县	15	13	574	501	574	574
郯城县	13	9	616	526	616	616
沂水县	18	16	1063	746	1063	1063
苍山县	17	15	1024	751	1024	1024
费 县	12	9	475	434	475	475
平邑县	14	13	733	516	708	708
莒南县	16	13	732	629	732	732
蒙阴县	10	8	464	460	464	464
临沭县	10	8	287	287	287	287

11 - 6 续表 1

单位:人

县 区	三、乡村人口、劳动力资源数		
	乡村户数(户)	乡村人口数	乡村劳动力资源数
临沂市	2774575	9033346	5807385
兰山区	184644	590559	384738
罗庄区	149808	496048	306982
河东区	219286	688036	403639
沂南县	260302	812366	525584
郯城县	222868	828880	559324
沂水县	322601	990073	604321
苍山县	300957	1095228	694931
费 县	217103	731565	474449
平邑县	261502	890080	597420
莒南县	317111	916139	598457
蒙阴县	145526	438131	292796
临沭县	172867	556241	364744

县 区	四、乡村从业人员及从业行业分布						
	乡村从业 人员数	从业人员按性别分		从业人员按从业行业分			
		1、男	2、女	农林牧渔业 从业人员	农业从业人员	工业从 业人员	建筑业 从业人员
临沂市	5401302	2885804	2515498	2866085	2455171	913372	675988
兰山区	354743	188858	165885	116361	92357	136882	51503
罗庄区	291022	160350	130672	93028	75642	96389	47371
河东区	375354	202071	173283	165163	140007	75301	55944
沂南县	477134	243297	233837	243969	219306	93763	68518
郯城县	516511	272669	243842	305811	262060	48441	60813
沂水县	566525	301897	264628	357766	304797	63862	57817
苍山县	650683	353447	297236	350769	313192	68690	80196
费 县	444294	234331	209963	208671	172796	127209	37500
平邑县	559526	301019	258507	329728	267233	68131	61141
莒南县	550195	295008	255187	354889	311959	51735	69482
蒙阴县	272572	151067	121505	164326	139030	29736	30756
临沭县	342743	181790	160953	175604	156792	53233	54947

县 区	四、乡村从业人员及从业行业分布				
	从业人员按从业行业分				
	交通运输仓储 邮电从业人员	信息传输计算机 服务从业人员	批发与零售业 从业人员	住宿和餐饮业 从业人员	其他从 业人员
临沂市	194032	38137	252473	134969	326246
兰山区	10932	2934	16598	7385	12148
罗庄区	18463	2786	13814	7590	11581
河东区	17420	5101	21555	12510	22360
沂南县	13862	3473	12249	15193	26107
郯城县	19666	5446	29957	14864	31513
沂水县	14515	968	19312	6882	45403
苍山县	32941	4076	57252	23764	32995
费 县	13807	2160	17477	9129	28341
平邑县	17276	3367	20985	12323	46575
莒南县	14752	4039	15943	9495	29860
蒙阴县	9028	1552	10821	7135	19218
临沭县	11370	2235	16510	8699	20145

11-6 续表 4

县 区	五、农业主要能源及物资消耗						
	1、乡村办 水电站数 (个)	(1)装机 容 量 (千瓦)	(2)发电量 (万千瓦时)	2、农村 用电量 (万千瓦时)	3、农用塑 料薄膜使 用量(吨)	地膜使用量	地膜覆盖 面 积 (万亩)
临沂市	2	320	127	293937	51207	21988	499
兰山区				37079	762	379	12
罗庄区				22654	784	531	8
河东区	1	220	95	38915	869	472	13
沂南县				16043	5475	722	35
郯城县				8941	1493	550	18
沂水县				30699	14567	8765	140
苍山县	1	100	32	21817	15837	2212	58
费 县				15214	1958	1459	38
平邑县				14428	3286	2596	49
莒南县				39821	3029	1831	56
蒙阴县				24634	1288	1014	16
临沭县				23692	1859	1457	56

11-6 续表 5

单位:吨

县 区	五、农业主要能源及物资消耗						
	4、农用柴 油使用量	5、农药 使用量	6、农用化肥施用量				
			按实物量 计 算	(1)氮肥	(2)磷肥	(3)钾肥	(4)复合肥
临沂市	97111	16029	1439726	613342	167797	151556	507031
兰山区	6133	634	62934	30511	5956	5004	21462
罗庄区	1593	417	62407	29359	8790	8383	15875
河东区	9068	1062	114150	49284	12272	12585	40010
沂南县	7615	1686	155995	46467	13001	13278	83250
郯城县	10847	1852	164751	82559	20864	15865	45462
沂水县	8983	843	123202	56077	11155	11596	44374
苍山县	13788	2577	215480	101823	25116	22345	66196
费 县	4940	774	102767	51253	8793	9641	33080
平邑县	9409	1937	120727	51312	12780	16391	40243
莒南县	13925	1881	146991	50131	16375	15020	65466
蒙阴县	4563	1286	64383	29579	8354	6221	20229
临沭县	6247	1080	105940	34989	24341	15226	31384

县 区	五、农业主要能源及物资消耗				
	7、农用化肥施用量				
	按折纯法 计 算	(1)氮肥	(2)磷肥	(3)钾肥	(4)复合肥
临沂市	430968	134653	35978	52747	207590
兰山区	19374	7196	1188	1740	9249
罗庄区	12338	4788	1492	2004	4054
河东区	34927	11283	3137	4294	16212
沂南县	48499	9802	2195	4259	32244
郯城县	53414	19343	5050	7621	21400
沂水县	33049	10723	1914	3492	16921
苍山县	63948	21581	5671	7413	29283
费 县	29497	10860	1734	3262	13640
平邑县	40286	12265	3447	6996	17578
莒南县	43890	11105	3826	4562	24397
蒙阴县	19803	7371	2045	2069	8318
临沭县	31943	8336	4278	5035	14294

11-7 农业主要产品生产情况

单位:亩、吨、公斤/亩

县 区	农作物总 播种面积	一、粮食作物合计			(一)夏收粮食		
		播种面积	总产量	单产	播种面积	总产量	单产
临沂市	16752886	11394009	4774082	419	5501190	2113865	384
兰山区	756808	605649	227146	375	312548	111577	357
罗庄区	596447	498986	185931	373	253224	90962	359
河东区	1019252	849964	342441	402	424632	159250	374
沂南县	1647956	1071584	414467	387	532593	187741	353
郯城县	1745275	1509206	767736	509	759870	366944	483
沂水县	1749773	1063911	453638	426	442347	153937	348
苍山县	2551707	1594215	673871	423	725351	304190	419
费 县	1417570	830843	318172	383	383634	126106	329
平邑县	1501340	881401	369572	419	366615	128902	352
莒南县	1785108	1260904	511013	405	619623	228083	368
蒙阴县	670897	422398	193089	457	169744	59993	353
临沭县	1310753	804948	317005	394	511009	196180	384

11-7 续表 1

单位:亩、吨、公斤/亩

县 区	其中:谷物			1、小麦			2、大麦		
	播种面积	总产量	单产	播种面积	总产量	单产	播种面积	总产量	单产
临沂市	5500713	2113787	384	5480800	2108612	385	19683	5133	261
兰山区	312548	111577	357	312548	111577	357			
罗庄区	253224	90962	359	253224	90962	359			
河东区	424632	159250	374	424632	159250	374			
沂南县	532593	187741	353	532593	187741	353			
郯城县	759870	366944	483	759870	366944	483			
沂水县	441930	153873	348	441930	153873	348			
苍山县	725351	304190	419	725351	304190	419			
费 县	383634	126106	329	383404	126064	329			
平邑县	366615	128902	352	366615	128902	352			
莒南县	619623	228083	368	616650	226991	368	2973	1092	367
蒙阴县	169744	59993	353	169744	59993	353			
临沭县	510949	196165	384	494239	192124	389	16710	4041	242

县 区	(二)秋收粮食			1、谷物			(1)稻谷		
	播种面积	总产量	单产	播种面积	总产量	单产	播种面积	总产量	单产
临沂市	5892819	2660217	451	4664410	2158439	463	706712	404705	573
兰山区	293101	115569	394	270240	110251	408	64265	31653	493
罗庄区	245762	94970	386	223698	89406	400	35444	17419	491
河东区	425332	183191	430	376570	174751	464	174372	90683	520
沂南县	538991	226726	421	458650	196747	429	25844	11672	452
郯城县	749336	400791	535	704783	390409	554	321114	209655	653
沂水县	621564	299701	482	467669	221650	474	287	150	522
苍山县	868864	369681	426	674354	305412	453	14822	7485	505
费 县	447209	192067	430	270145	119043	441	14863	7089	477
平邑县	514786	240671	468	371094	165388	446			
莒南县	641281	282930	441	510433	229848	450	45187	23340	517
蒙阴县	252654	133096	527	174879	83849	480			
临沭县	293939	120826	411	161895	71686	443	10514	5558	529

县 区	(2)玉米			(3)谷子			(4)高粱		
	播种面积	总产量	单产	播种面积	总产量	单产	播种面积	总产量	单产
临沂市	3916002	1744182	445	25384	6133	242	13596	2951	217
兰山区	205394	78445	382	334	74	222	32	4	138
罗庄区	187422	71800	383	817	185	227	15	3	170
河东区	201497	83854	416	340	153	450			
沂南县	428301	184282	430	1457	287	197	3048	505	166
郯城县	382941	180595	472	13	5	361	14	4	257
沂水县	465033	220888	475	1660	460	277	684	150	220
苍山县	653239	296358	454	4217	1116	265	2054	448	218
费 县	241052	109167	453	10072	2106	209	2896	544	188
平邑县	361740	162849	450	5761	1547	269	3561	988	278
莒南县	464625	206350	444	170	37	219	371	96	259
蒙阴县	173397	83473	481	543	163	301	921	208	226
临沭县	151361	66123	437						

11-7 续表 4

单位:亩、吨、公斤/亩

县 区	(5)其它谷物			2、豆类合计			(1)大豆		
	播种面积	总产量	单产	播种面积	总产量	单产	播种面积	总产量	单产
临沂市	2716	468	172	442977	81168	183	429365	78891	184
兰山区	215	74	346	17788	2586	145	16702	2486	149
罗庄区				16394	2504	153	16234	2488	153
河东区	361	61	170	47018	7606	159	46743	7566	159
沂南县				40549	7762	191	40063	7708	192
郯城县	701	151	215	40371	7479	185	39434	7303	185
沂水县	5	1	267	21704	4384	202	21002	4281	204
苍山县	22	4	196	101886	17362	170	99581	17070	171
费 县	1262	138	110	41929	7497	179	37522	6843	182
平邑县	32	4	138	22912	5488	240	20816	4878	234
莒南县	80	24	300	37762	6906	183	37537	6865	183
蒙阴县	18	5	263	4421	1173	265	3931	1069	272
临沭县	20	4	220	50243	10420	207	49800	10335	208

11-7 续表 5

单位:亩、吨、公斤/亩

县 区	(2)绿豆			(3)红小豆			3、薯类 (按折粮薯类计算)			二、油料合计		
	播种面积	总产量	单产	播种面积	总产量	单产	播种面积	总产量	单产	播种面积	总产量	单产
临沂市	9584	1608	168	2763	443	160	785432	420610	536	2612901	826223	316
兰山区	146	15	103	670	84	126	5073	2732	539	96550	26881	278
罗庄区	160	16	100				5670	3060	540	43425	12259	282
河东区	153	19	123	32	4	114	1744	835	475	66549	20785	312
沂南县	464	51	110	22	3	127	39792	22217	558	252809	76054	301
郯城县	446	84	189	226	38	170	4182	2903	694	47617	15977	336
沂水县	702	103	147				132191	73668	557	325995	89132	273
苍山县	1421	182	128	884	111	126	92624	46906	506	200858	56619	282
费 县	3638	535	147	684	106	155	135135	65526	485	283554	83893	296
平邑县	1496	411	275	232	94	404	120780	69794	578	291057	88522	304
莒南县	215	39	179	10	2	230	93086	46176	496	417666	141092	338
蒙阴县	490	104	212				73354	48073	655	144394	41223	286
临沭县	253	50.18	198	3		130	81801	38720	473	442427	173786	393

11-7 续表6

单位:亩、吨、公斤/亩

县 区	其中:1、花生			2、油菜籽			3、芝麻		
	播种面积	总产量	单产	播种面积	总产量	单产	播种面积	总产量	单产
临沂市	2608768	824678	316	3349	315	94	412	39	94
兰山区	96550	26881	278						
罗庄区	43425	12259	282						
河东区	66491	20665	311						
沂南县	252809	76054	301						
郯城县	47542	15965	336	65	0.7	10	1	0.1	90
沂水县	325995	89132	273						
苍山县	197486	56297	285	3264	311.4	95	108	11	101
费 县	283366	83672	295				188	17	93
平邑县	290937	88512	304				115	10	88
莒南县	417366	140235	336						
蒙阴县	144394	41223	286						
临沭县	442407	173783	393	20	3	150			

11-7 续表7

单位:亩、吨、公斤/亩

县 区	三、棉花			四、麻类合计			其中:黄红麻		
	播种面积	总产量	单产	播种面积	总产量	单产	播种面积	总产量	单产
临沂市	150351	12684	84	5	1	200			
兰山区	1413	116	82						
罗庄区	2570	223	87						
河东区	2058	166	81	5	1	200			
沂南县	33474	2694	81						
郯城县	3344	311	93						
沂水县	39783	3590	90						
苍山县	17266	1359	79						
费 县	19458	1617	83						
平邑县	8627	688	80						
莒南县	750	66	89						
蒙阴县	20321	1737	86						
临沭县	1287	115	90						

11-7 续表 8

单位:亩、吨、公斤/亩

县 区	五、烟叶合计			其中:烤烟			六、药材	七、蔬菜(含菜用瓜)	
	播种面积	总产量	单产	播种面积	总产量	单产		播种面积	播种面积
临沂市	204870	36778	179.5	200516	36360	181.3	145875	1940886	6004749
兰山区	590	88	149.8	590	88	149.8		45212	92183
罗庄区	2910	466	160.1	2910	466	160.1	380	39503	88432
河东区	210	33	156.7	210	33	156.7	60	80082	212983
沂南县	18973	2982	157.2	18065	2825	156.4		256105	990145
郯城县	2978	870	292	2978	870	292		131620	439315
沂水县	48813	8044	164.8	48157	7884	163.7	19251	215539	595062
苍山县	15952	2466	154.6	15952	2466	154.6	4085	689344	2252278
费 县	48236	8805	182.5	45646	8745	191.6	9428	131771	501453
平邑县	22828	4529	198.4	22628	4489	198.4	107278	176779	372458
莒南县	10068	1795	178.3	10068	1795	178.3		77760	193401
蒙阴县	29146	5927	203.4	29146	5925	203.3	5393	46264	134475
临沭县	4166	774	185.8	4166	774	185.8		50907	132563

11-7 续表 9

单位:亩、吨、公斤/亩

县 区	其中:马铃薯		2、瓜类 (果用瓜)		(1)西瓜		(2)甜瓜		八、其它 农作物 播 种 面 积	其中: 青饲料 播 种 面 积
	播种 面积	总产量	播种 面积	总产量	播种 面积	总产量	播种 面积	总产量		
临沂市			240149	856056	166674	644113	22800	73571	63840	617
兰山区			6122	19472	5418	17943	540	1187	1272	
罗庄区			3509	10944	1749	3760	260	1184	5164	300
河东区			14143	40952	1057	3998	1889	5537	6181	
沂南县			13941	42140	8056	28592	1301	3723	1070	
郯城县			21545	95814	8406	40203	4637	21642	28965	
沂水县			18468	47385	14954	39664	886	2317	18013	40
苍山县			29987	109868	21367	85181	7590	22370		
费 县			93538	375445	86421	365818	2915	9022	742	12
平邑县			12173	29349	9278	24710	744	1429	1197	160
莒南县			16724	48423	5528	19417	1502	3727	1236	105
蒙阴县			2981	8894	2702	8049	181	666		
临沭县			7018	27370	1738	6778	355	767		

11-8 茶叶、水果生产情况

单位:吨

县 区	茶叶产量合计	水果产量合计	1、苹果	2、梨	3、葡萄	4、桃	5、杏	6、红枣	7、柿子	8、山楂	9、其他
临沂市	1394	1985032	599129	92747	81729	1072478	25546	11788	26007	53560	12750
兰山区		27466	444	1265	57	25451	160	16		6	47
罗庄区		4859	648	100	1503	2608					
河东区		20146	6868	1813	3760	7353			32	167	120
沂南县		79970	34366	1357	1704	40561	262	7	423	853	273
郯城县		10601	1770	487	1639	5824	304	102	306	83	
沂水县	51	429822	193674	10826	39511	140868	8926	1159	15190	7347	8631
苍山县	1	65948	2848	5502	2276	52314	408	566	1115	101	406
费 县	6	224029	51472	49344	4513	65029	8425	9406	6443	27272	1564
平邑县		208558	56458	15429	16572	96166	3764	98	1848	14612	360
莒南县	1205	52371	37511	4591	1293	6559	96	2	130	1209	10
蒙阴县		850683	206214	312	8502	628351	3183	432	505	1753	1319
临沭县	130	10581	6855	1721	398	1395	19		16	157	20

11-8 续表

单位:亩

县 区	年末实有 茶园面积	其中:本 年 采 摘 面 积	年末实有 果园面积 合 计				
				苹果园	梨园	葡萄园	桃园
临沂市	29316	24873	1185615	315437	38711	33924	553052
兰山区			15548	238	522	10	12901
罗庄区			2015	254	50	562	1149
河东区			9084	2386	495	2901	3064
沂南县			31066	18183	590	563	11730
郯城县			4666	708	158	543	2782
沂水县	2203	1903	307499	102473	4164	16100	92768
苍山县	35	5	32639	1507	2392	614	25844
费 县	193	169	193974	27234	21454	3268	58267
平邑县	40	10	153167	29872	5631	5524	58638
莒南县	23260	20742	30346	19847	2186	296	3889
蒙阴县			399104	109108	163	3044	281282
临沭县	3585	2044	6507	3627	906	499	738

11-9 分县区林业生产情况

单位:公顷

县 区	本年造林 面 积	1、用材林			2、经济林		3、防护林	
全 市	29091	5596	7968	14743				
兰山区	1672	229	117	1326				
罗庄区	937	317	259	361				
河东区	2213	533	759	921				
沂南县	2758	1652	366	740				
郯城县	2672	306	1651	715				
沂水县	3054	816	791	1447				
苍山县	3151	429	799	1610				
费 县	2018	96	912	1010				
平邑县	2721	509	309	1539				
莒南县	2600	217	664	1719				
蒙阴县	4007	425	812	2663				
临沭县	1288	67	529	692				

11-9 续表

单位:公顷

县区	育苗面积	本年四旁 植树(万株)	幼林抚育 实际面积	成林抚育 面 积	低产林改 造 面 积
全 市	7374	4067	74120	86552	362
兰山区	85		3920		
罗庄区		46	2000	2000	
河东区	1600	48		7652	
沂南县	220	210	3290	7485	334
郯城县	1600	282	31200	10960	
沂水县	542	220	7029	11000	
苍山县	176	201	8356	13628	
费 县	181	114	6030	10201	28
平邑县	1257	1460	1763	2573	
莒南县	750	170	1300	3900	
蒙阴县	310	206	6012	5620	
临沭县	653	1110	3220	11533	

11 - 10 分县区牧业生产情况

县 区	一、大牲畜		1、牛		2、马 年末存栏 (头)	3、驴 年末存栏 (头)	4、骡 年末存栏 (头)
	年末存栏 (万头)	其中:从事 农事劳役的	年末存栏 (万头)	其中:奶牛			
全 市	34.19	6.43	33.95	3.98	355	1750	295
兰山区	1.23	0.05	1.23	0.39	2	10	
罗庄区	1.81	0.01	1.79	1.31	37	61	49
河东区	1.00	0.29	0.99	0.17	7	57	5
沂南县	8.36	2.73	8.36	0.82			
郯城县	1.46	0.03	1.44	0.08	48	229	14
沂水县	6.59	1.26	6.55	0.57		462	
苍山县	2.53	0.01	2.46	0.09	116	513	58
费 县	1.98	0.69	1.98	0.15		17	11
平邑县	1.46	0.16	1.46	0.11		13	4
莒南县	3.55	0.58	3.51	0.02	101	193	92
蒙阴县	1.06	0.11	1.06	0.01		6	
临沭县	3.17	0.50	3.14	0.26	44	189	62

11 - 10 续表 1

县 区	二、猪		三、羊 年末存栏 (万只)	四、家禽 存养量 (万只)	五、兔 存养量 (万只)	六、牛羊 奶产量 (吨)	其中:牛奶
	年末存栏 (万头)	其中:能繁 殖的母猪					
全 市	391.10	48.80	246.48	7032.80	663.01	104740	101459
兰山区	7.73	0.96	1.66	268.91	3.54	13804	13804
罗庄区	12.34	1.22	1.51	158.38	14.78	29624	29624
河东区	15.65	1.71	1.19	263.75	5.71	3910	3910
沂南县	35.04	4.34	28.93	2566.96	26.60	18888	18888
郯城县	35.29	4.25	10.13	357.93	40.66	1783	1783
沂水县	52.04	5.59	64.48	715.88	236.81	18584	15304
苍山县	23.42	2.81	28.97	513.60	39.53	2948	2948
费 县	24.49	3.20	29.73	363.89	41.25	3260	3260
平邑县	36.39	3.93	38.45	690.72	17.76	4033	4033
莒南县	103.64	15.19	11.44	478.12	7.67	507	507
蒙阴县	8.45	1.24	24.22	174.86	218.51	175	174
临沭县	36.63	4.37	5.78	479.80	10.18	7224	7224

11-10 续表 2

县 区	当年出栏 肉猪头数 (万头)	当年出售 和自宰的 肉用牛 (万头)	当年出售 和自宰的 肉用羊 (万只)	家 禽 出栏数 (万只)	兔出栏数 (万只)	肉 类 总产量 (吨)		
							1、猪肉	2、牛肉
全 市	572.30	30.15	311.47	18251.78	793.07	726019	406951	37715
兰山区	15.65	1.32	2.45	653.07	10.78	20692	10859	1544
罗庄区	14.08	0.37	1.79	300.43	12.94	12472	10037	411
河东区	21.80	0.87	2.14	814.96	7.99	27668	15495	1071
沂南县	47.32	5.17	30.78	7798.50	29.12	154434	34427	6118
郯城县	51.36	1.64	14.28	972.69	61.73	49417	35795	2037
沂水县	73.89	4.90	77.51	1984.24	346.13	101748	56836	6859
苍山县	27.31	2.71	42.12	911.99	51.95	39081	19749	3722
费 县	36.28	1.90	38.91	1038.34	104.86	46783	25289	2492
平邑县	52.25	1.47	50.64	1849.15	22.19	70036	38276	1695
莒南县	158.50	4.73	11.12	692.16	10.54	125623	110317	5056
蒙阴县	17.02	1.50	28.18	440.81	117.66	24209	12170	1968
临沭县	56.86	3.56	11.57	795.44	17.18	53856	37702	4741

11-10 续表 3

单位:吨

县 区	肉类总产量			毛绒 产量	禽蛋 产量	蜂蜜 产量	蚕茧 产量	其中: 桑蚕茧
	3、羊肉	4、禽肉	5、兔肉					
全 市	27703	243947	9537	2951	292046	163	2841	2841
兰山区	215	7934	139	27	12455			
罗庄区	138	1729	154	94	13847			
河东区	167	10825	87		12390		90	90
沂南县	2770	110828	291	107	26101	23	14	14
郯城县	1200	9600	733	66	20995	6	284	284
沂水县	6751	27134	4154	849	55922	11	514	514
苍山县	3501	11380	689	90	23799	10		
费 县	3537	14403	1061	131	22996	34	375	375
平邑县	4789	24988	285	422	36852	53	60	60
莒南县	1093	9049	107	2	29782	12	1242	1242
蒙阴县	2617	5822	1615	1161	7712	15	45	45
临沭县	926	10256	221	2	29193		217	217

11 - 11 分县区渔业生产情况

县 区	水产品 产 量 (吨)							水产养殖 面 积 (公顷)
		淡水捕捞	淡水养殖	1、鱼类	2、甲壳类	3、贝类	4、其他	
全 市	132379	12993	119386	118790	177		419	30143
兰山区	3693	491	3202	3182	20			657
罗庄区	4506	1948	2558	2558				426
河东区	3835	1113	2722	2715	2		5	457
沂南县	3723	510	3213	3213				1285
郯城县	16783	4423	12360	12310	24		26	1958
沂水县	12057	547	11510	11505			5	4606
苍山县	23844	678	23166	23164			2	3240
费 县	14127	202	13925	13899	26			3468
平邑县	13177	336	12841	12383	82		376	3405
莒南县	11168	945	10223	10218	5			3573
蒙阴县	18260	1721	16539	16537	1		1	5501
临沭县	7206	79	7127	7106	17		4	1567

11 - 12 分县区水利情况

单位:千公顷

县 区	年末到达灌溉面积				
	总灌溉面积	农田有效灌溉面积	林地灌溉面积	园地灌溉面积	其他灌溉面积
全 市	425.04	376.61	13.08	28.75	6.60
兰山区	11.11	10.15	0.63	0.30	0.03
罗庄区	10.16	9.50	0.08	0.18	0.40
河东区	21	20.00	0.40	0.50	0.10
沂南县	59.39	51.11	2.49	4.21	1.58
郯城县	49.96	46.18	1.62	1.74	0.42
沂水县	59.37	53.56	0.31	5.48	0.02
苍山县	48.73	45.74	0.50	0.94	1.55
费 县	30.4	26.84	0.36	3.07	0.13
平邑县	35.5	31.97	2.40	1.13	
莒南县	47.24	42.30	2.06	2.38	0.50
蒙阴县	19.89	9.82	1.38	7.57	1.12
临沭县	32.29	29.44	0.85	1.25	0.75

11 - 12 续表 1

单位:千公顷

县 区	节水灌溉面积				
	喷滴灌溉面积		低压管道面积	渠道防渗面积	其他节水灌溉面积
	喷灌面积	微灌面积			
全 市	48.48	4.60	38.59	70.07	21.75
兰山区	1.26	0.26	0.60	1.82	1.48
罗庄区	0.27		1.10	5.72	0.43
河东区	3.83	0.70	1.79	9.78	3.23
沂南县	6.73	0.33	12.05	3.92	8.43
郯城县	5.23	1.20	1.44	8.90	2.13
沂水县	6.98	0.29	3.32	2.01	0.86
苍山县	6.20	0.14	4.57	1.63	0.92
费 县	1.65	0.35	2.71	10.50	
平邑县	2.22	0.35	2.35	9.20	0.14
莒南县	7.03	0.13	3.78	8.13	0.68
蒙阴县	0.96	0.11	3.30	0.75	0.84
临沭县	6.12	0.74	1.58	7.71	2.61

11-12 续表 2

单位:千公顷

县 区	有效实灌 面 积	水浇地	旱涝保收 面 积	机电提灌 面 积	机配井 (眼)	已配套机 电井(眼)
全 市	269.94	206.71	219.04	233.74	36836	23666
兰山区	9.84	6.37	8.20	9.95	1002	372
罗庄区	8.84	8.84	6.48	5.83	1254	859
河东区	15.26	9.11	18.06	17.46	1771	975
沂南县	46.17	16.64	27.08	48.37	1644	1626
郯城县	42.78	22.20	27.85	27.34	9543	5828
沂水县	26.05	26.05	20.42	39.61	5533	3670
苍山县	27.31	27.31	27.26	27.17	5973	4020
费 县	20.22	18.72	20.22	16.20	1778	1007
平邑县	23.88	23.88	20.50	12.52	2704	2019
莒南县	22.08	20.08	21.23	6.85	1097	393
蒙阴县	8.43	8.43	5.49	9.00	2430	1386
临沭县	19.08	19.08	16.25	13.44	2107	1511

11-12 续表 3

单位:座、万立方米

县 区	水库(含塘坝)合计		大型水库		中型水库		小型水库		塘 坝	
	座数	总库容	座数	总库容	座数	总库容	座数	总库容	座数	总库容
全 市	8133	367324	7	231557	30	64131	864	48644	7232	22992
兰山区	104	2513			1	1150	21	1181	82	182
罗庄区	9	2200							9	2200
河东区	26	48							26	48
沂南县	555	9788			2	4691	58	2764	495	2333
郯城县	78	1232					11	972	67	260
沂水县	1669	74659	2	63237	1	1200	140	6940	1526	3282
苍山县	139	31191	1	20900	4	8651	42	1340	92	300
费 县	533	51204	1	29290	7	15818	90	4689	435	1407
平邑县	865	39478	1	14400	6	13406	144	7853	714	3819
莒南县	2543	56855	1	28830	3	12065	191	10887	2348	5073
蒙阴县	725	89362	1	74900	4	4645	98	8048	622	1769
临沭县	887	8794			2	2505	69	3970	816	2319

11 - 13 分县区农业机械年末拥有量

县 区	农业机械 总动力 (千瓦)	2、排灌动力机械		农用运输车		大中型拖拉机		小型拖拉机		
		1、农产品 初加工 机械动力 (千瓦)	台	千瓦	台	千瓦	台	(14.7 千瓦 及以上)	台	(2.2 - 14.7 千瓦)
全 市	8914330	684519	175494	1288886	98431	1465455	30503	859068	373999	2864203
兰山区	788157	76839	4862	16143	24472	305943	2525	59237	9020	20617
罗庄区	268254	4726	4552	34048	2942	49700	1640	62522	2208	21966
河东区	664700	71700	12490	76360	9140	134830	1971	55680	9365	112380
沂南县	733631	16314	20257	101285	4790	74665	3430	85032	53089	402385
郯城县	804337	87283	10860	89676	13267	207349	1493	58782	18327	176668
沂水县	869216	77062	32068	260131	6476	70416	1791	44881	47132	317932
苍山县	1121072	38361	35956	270822	4951	92088	4346	129009	41847	355699
费 县	631523	38772	4563	41295	8806	158596	2031	42282	39322	295265
平邑县	686051	78778	8530	82400	8287	114105	3709	83930	30099	240533
莒南县	876110	112605	11110	87915	5899	116357	1906	52191	58715	392487
蒙阴县	779539	43360	24166	182630	7745	111141	2644	66485	17806	151965
临沭县	691740	38719	6080	46181	1656	30265	3017	119037	47069	376306

11 - 13 续表

县 区	拖拉机 配套农具(部)	大中型		联 合 收获机 (台)	割晒机 (台)	机动喷 雾(粉) 机(台)	机 动 脱粒机 (台)	农 用 水 泵 (台)	节水灌 溉机械 (套)
		(部)	(部)						
全 市	579695	43800	535895	9263	10954	26030	43361	141038	119034
兰山区	5924	1526	4398	263	258	296	2	3378	295
罗庄区	5168	1968	3200	538	0	365	3580	2319	46
河东区	13371	1271	12100	582	120	3820	2715	13500	7100
沂南县	90050	4800	85250	1001	740	2689	6500	23688	22795
郯城县	42621	4264	38357	2224	568	682	3043	13462	9646
沂水县	57528	4806	52722	347	283	2496	4688	6492	34768
苍山县	56610	7620	48990	2283	4007	5573	9452	15435	22468
费 县	72458	6673	65785	391	83	344	2087	9467	3301
平邑县	54326	5634	48692	269	252	940	3765	12845	298
莒南县	97157	1681	95476	450	2167	169	530	15041	6573
蒙阴县	31302	1877	29425	185	16	5453	4089	20941	9654
临沭县	53180	1680	51500	730	2460	3203	2910	4470	2090

11 - 14 分县区农业机械化水平

单位:公顷

县 区	机耕面积	机播面积	机电灌溉 面 积	机械植保 面 积	机械铺膜 面 积	机收面积	机械脱粒 粮 食 量 (吨)
全 市	964422	753629	370372	94803	13556	709170	2730132
兰山区	24912	23100	8912	2156		22213	102200
罗庄区	23060	20704	3800	6000		22300	147600
河东区	51600	34500	21000	4800	220	41200	261000
沂南县	103400	79070	92000	25000	2500	75965	390000
郯城县	114240	99863	25400	30100		98840	35000
沂水县	101320	81700	50800	6480	490	60650	380200
苍山县	155832	93180	30620	3495	3940	89490	403200
费 县	86260	76470	23010	2040		67060	289200
平邑县	92060	73472	43930	9900	430	62289	176770
莒南县	91868	73786	20000	1880	1009	81400	119034
蒙阴县	43000	35964	31080	378	927	29748	198028
临沭县	76870	61820	19820	2574	4040	58015	227900

11 - 15 分县区自然灾害情况

县 区	农 作 物 受灾面积 (千公顷)	农 作 物 绝收面积 (千公顷)	受灾人口 (万人)	因灾死亡 人 口 (人)	倒塌 房屋 (间)	损坏 房屋 (间)	因灾死亡 大 牲 畜 (头)	直接经济 损 失 (万元)	农业直接 经济损失 (万元)
全 市	266.29	29.83	182.27		278	1143	12	98995	90819
兰山区	6.73	0.83	1.59		27			3256	3237
罗庄区	5.89	0.72	1.79					3834	3834
河东区	0.31	0.07	0.20					210	
沂南县	12.64	0.60	28.85		27	213	12	4620	4490
郯城县	40.00		1.55					280	
沂水县	19.74	0.61	8.24		8	226		9904	9375
苍山县	108.67	14.00	76.00		185	390		55600	49100
费 县	5.24	5.05	9.63			33		4827	4805
平邑县	11.47	3.94	13.80					3850	3850
莒南县	28.93	0.29	21.61					3610	3603
蒙阴县	7.26	1.23	16.03		31	108		6726	6278
临沭县	7.00		1.55					1400	1400
高新区			0.01					30	30
开发区	2.42		0.52			173		148	116
临港区	10.00	2.50	0.90					700	700

主要统计指标解释

乡村户数 指长期(一年以上)居住在乡镇行政管理区域的农村住户,包括居住在城关镇所辖行政村区域内的农村住户,但不包括居住在城关镇镇区的住户,不包括乡村地区内国有经济的机关、团体、学校、企业、事业单位的集体户。户口不在本地而在本地居住一年以上(含一年)的住户也包括在本地农村住户内;有本地户口,但举家外出谋生一年以上的住户,无论是否保留承包耕地都不包括在本地农村住户范围内。

乡村人口 指乡村地区常住居民户中的常住人口,即经常在家或在家居住6个月以上,经济和生活与本户连成一体的人口。外出从业人口在外居住时间虽然在6个月以上,但收入主要带回家中,经济与本户连为一体,仍视为家庭常住人口;在家居住,生活和本户连成一体的国家职工、退休人员也为家庭常住人口。但是现役军人、中专及以上(走读生除外)的在校学生、以及常年在外(不包括探亲、看病等)且已有稳定的职业与居住场所的从业人员,不应作为家庭常住人口。

农林牧渔业 是国民经济的基础产业,包括农业、林业、牧业和渔业。其中,农业包括谷物种植业,油料和豆类作物种植业,棉、麻等植物性纺织原料种植业,糖料作物种植业,烟草种植业,药材种植业,蔬菜、瓜果和薯类种植业,茶、桑、果树种植业及其他种植业,采集野生植物的果实、纤维、树胶、油料以及野生药材、菌类、柴草等。林业包括采种、育苗、植树造林、森林抚育、迹地更新、森林保护、林场的经营管理以及对橡胶、漆树、油桐、咖啡、花椒、可可、核桃、板栗等林木种植及其林产品采集。畜牧业包括各种牲畜(如猪、羊、牛、马、驴、骡、骆驼以及特种经济动物等)的饲养放牧业、家禽及珍禽的饲养业、狩猎、野生动物产品的采集及其他畜牧业。渔业包括在海水和淡水域进行的各种水生动植物养殖和捕捞。

农林牧渔业总产值 指以货币表现的农、林、牧、渔业全部产品的总量,它反映一定时期内农业生产总规模和总成果。农业总产值的

计算方法通常是按农林牧渔业产品及其副产品的产量分别乘以各自单位产品价格求得;少数生产周期较长,当年没有产品或产品产量不易统计的,则采用间接方法匡算产值;然后将四业产品产值相加即为农业总产值。1957年以前的农业总产值中包括了厩肥和农民自给性手工业(如农民自制衣服、鞋、袜,自己从事粮食初步加工等)。1958年及以后的农业总产值,林业中增加了村及村以下竹木采伐产值;牧业中取消了厩肥产值;副业中取消了农民自给性手工业产值,增加了村及村以下办的工业产值;渔业中增加了海洋捕捞水产品产值。1980年及以后的农业总产值,在副业中增加了农民家庭兼营工业商品部分的产值。从1984年起村及村以下工业产值划归工业。从1993年起取消副业,将野生动物的捕猎划入牧业、野生植物采集和农民家庭兼营商品性工业划归农业。

农林牧渔业中间消耗 是指各种经济类型的农业生产单位和农户在农业生产经营过程中投入(或消耗)的各种物质产品和劳务价值的总和。包括中间物质消耗和对非物质生产部门的劳务支出两个部分。记入中间消耗必须具备以下两个条件:一是与总产出相对应的生产过程中消耗的物质产品和劳务活动;二是本期投入并一次性消耗的不属于固定资产的非耐用品。

农林牧渔业增加值 是指报告期内从事农业、林业、牧业、渔业、生产活动的各种单位从事农业、林业、牧业、渔业经营活动所提供的最终成果的货币表现。

复种指数 反映耕地利用程度的指标。指全年内农作物的总播种面积对耕地面积之比,用百分数表示。复种指数表示耕地在一年内被用来种植农作物的平均次数。

复种指数 = (农作物总播种面积 - 绿肥作物播种面积) / 耕地面积。

耕地面积 指可以用来种植农作物、经常进行耕锄的田地,包括熟地、当年新开荒地、连续撂荒未满三年的耕地和当年的休闲地(轮歇

地),还包括以种植农作物为主并附带种植桑树、茶树、果树和其他林木的土地,以及沿海、沿湖地区已围垦利用的“海涂”、“湖田”等面积。不包括属于专业性的桑园、茶园、果园、果木苗圃、林地、芦苇地、天然或人工草地面积。

农业机械总动力 指主要用于农、林、牧、渔业的各种动力机械的动力总和。包括耕作机械、排灌机械、收获机械、农用运输机械、植物保护机械、牧业机械、林业机械、渔业机械和其他农业机械〔内燃机按引擎马力折成瓦(特)计算、电动机按功率折成瓦(特)计算〕。不包括专门用于乡、镇、村、组办工业、基本建设、非农业运输、科学试验和教学等非农业生产方面用的动力机械与作业机械。

农村用电量 指本年度内,扣除在农村中的国有经济(工业、交通、基建等)单位的用电量以后的农村生产和生活的全年用电总量,既包括国家电网供电,也包括农村自办电站供电量。

农用化肥施用量 指本年内实际用于农业生产的化肥数量,包括氮肥、磷肥、钾肥和复合肥。化肥施用量要求按折纯量计算数量。折纯量是指把氮肥、磷肥、钾肥分别按含氮、含五氧化二磷、含氧化钾的百分之一百成份进行折算后的数量。复合肥按其所含主要成分折算。

农用塑料薄膜使用量 在农业生产过程中为育苗和作物防寒、保温、保湿而使用的塑料薄膜。包括棚膜和地膜。

农药使用量 指用于防治农林业生产过程中病虫害的化学药物数量。包括购买的和自产自用的杀虫剂、杀菌剂、除草剂、杀螨剂以及其他化学农药。但不包括兽药、禽药以及土农药。农药使用量按实物量计算。

有效灌溉面积 指具有一定的水源,地块比较平整,灌溉工程或设备已经配套,在一般年景下当年能够进行正常灌溉的耕地面积。

旱涝保收面积 在有效灌溉面积中,灌溉设施齐全,抗灾能力较强,土地肥力较高,遇到较大的旱涝灾害,能保证遇旱能灌,遇涝能排的耕地面积。灌溉设施的抗旱能力和排涝能力,全国各地根据当地的气候执行不同的标

准。一般抗旱能力南方在50-100天,北方在30-50天;排涝能力达到了5年至10年一遇的标准,防洪一般达到20年的标准。

机电排灌面积 指在有效灌溉面积中,利用柴油机、汽油机、电动机等各种动力机械灌溉的耕地面积。只要有固定的机械灌溉设施,能够进行排灌,不论当年是否进行排灌,都应统计为机电排灌面积。

农作物播种面积 指实际播种或移植有农作物的面积。凡是实际种植有农作物的面积,不论种植在耕地上还是种植在非耕地上,均包括在农作物播种面积中。在播种季节基本结束后,因遭灾而重新改种和补种的农作物面积,也包括在内。

农作物总产量 是指本年度内全社会范围内生产的各种农产品的产量,不论计划内外,数量多少,耕地上与非耕地上的农作物产量,都应该统计在内。

农作物单位面积产量 就是平均每一单位面积上收获农产品的数量,简称单产。

粮食产量 指全社会的产量。包括国有经济经营的、集体统一经营的和农民家庭经营的粮食产量,还包括工矿企业办的农场和其他生产单位的产量。粮食除包括稻谷、小麦、玉米、高粱、谷子及其他杂粮外,还包括薯类和豆类。其产量计算方法,豆类按去豆荚后的干豆计算;薯类按5公斤鲜薯折1公斤粮食计算。城市郊区作为蔬菜的薯类(如马铃薯等)按鲜品计算,并且不作粮食统计。其他粮食一律按脱粒后的原粮计算。

油料产量 指全部油料作物的生产量。包括花生、油菜籽、芝麻、向日葵籽、胡麻籽(亚麻籽)和其他油料。不包括大豆、木本油料和野生油料。花生以带壳干花生计算。

水产品产量 指人工养殖的水产品和天然生长的水产品的捕捞量。包括海水的鱼类、虾蟹类、贝类和藻类以及内陆水域的鱼类、虾蟹类和贝类,不包括淡水生植物。

肉类产量 是指当年出栏并已屠宰的畜禽肉产量。即屠宰后除去头蹄下水后带骨肉的重量。具体指猪、牛、羊、驴、骡、马、兔、禽肉总产量。

· 统计资料 ·

十二、工 业

GONG YE

编辑：刘恩田 房 睿 孟 菲
校对：房 睿 孟 菲

12 - 1 2011 年规模以上工业企业主要工业产品产量

	计量单位	2011 年
铁矿石原矿量	吨	3410652
铜金属含量	吨	1400
发电量	万千瓦小时	1648280
火电	万千瓦小时	1635064
自来水(生产量)	万立方米	4341
大米	吨	20852
小麦粉	吨	481770
精制食用植物油	吨	413769
鲜冷藏冻肉	吨	1661986
配混合饲料	吨	3247011
糖果	吨	106920
速冻米面食品	吨	2788
方便面	吨	4815
乳制品	吨	97745
罐头	吨	277062
食品添加剂	吨	27340
酱油	吨	12624
发酵酒精(折 96 度,商品量)	千升	83375
饮料酒	千升	545158
白酒(折 65 度,商品量)	千升	99377
啤酒	千升	435146
软饮料	吨	333100
果汁和蔬菜汁饮料类	吨	27703
液体乳	吨	72999
精制茶	吨	1098
化纤浆粕	吨	67122
化学纤维	吨	58332
纱	吨	202353
棉纱	吨	162893
混纺纱	吨	16694
化学纤维纱	吨	22766
布	万米	69296
棉布	万米	53645
棉混纺布(混纺交织布)	万米	15652

12 - 1 续表 1

	计量单位	2011 年
印染布	万米	3613
帘子布	吨	476
无纺布(无纺织物)	吨	2953
绒线(毛线)	吨	22670
毛机织物(呢绒)	万米	265
蚕丝	吨	462
服装	万件	5449
梭织服装	万件	1647
西服及西服套装	万件	48
衬衫	万件	42
针织服装	万件	3802
轻革	平方米	4888781
皮鞋	万双	2171
人造板	立方米	13186395
胶合板	立方米	7568092
纤维板	立方米	81696
实木地板(木地板)	平方米	27765
家具	件	289889
机制纸及纸板(外购原纸加工除外)	吨	541029
箱纸板	吨	5730
纸制品	吨	291185
瓦楞纸箱(纸箱)	吨	146252
石油沥青	吨	71770
焦炭	吨	7319228
硫酸(折 100%)	吨	497657
盐酸(含量 31% 以上)	吨	203001
氢氧化钠(烧碱)(折 100%)	吨	233569
合成氨	吨	483120
农用氮、磷、钾化学肥料总计(折纯)	吨	6713053
氮肥(折含 N100%)	吨	3951019
尿素	吨	117226
磷肥(折合 P2O5100%)	吨	2714080
钾肥(折氧化钾 100%)	吨	47953
化学农药原药(折有效成分 100%)	吨	3652
精甲醇	吨	57586

12 - 1 续表 2

	计量单位	2011 年
浓硝酸(折 100%)	吨	9884
涂料	吨	200783
初级形态的塑料	吨	89754
线性低密度聚乙烯树脂(LLDPE)	吨	88107
化学药品原药(化学原料药)	吨	7818
中成药	吨	51506
橡胶轮胎外胎(轮胎外胎)	条	18981594
子午线轮胎外胎	条	2793991
塑料制品	吨	362608
塑料薄膜	吨	13262
农用薄膜	吨	8090
水泥熟料	吨	4209383
水泥	吨	18516018
水泥电杆	根	143946
商品混凝土	立方米	3323753
砖(折标准砖)	万块	493528
瓦	万片	64972
天然花岗石建筑板材	平方米	4280684
石膏板	平方米	39195
日用玻璃制品	吨	180776
瓷质砖	平方米	72226575
炻瓷砖	平方米	2930000
陶质砖	平方米	93335702
玻璃纤维纱	件	86865
卫生陶瓷制品	件	101183
耐火材料制品	吨	3269
石墨及碳素制品	吨	49213
生铁	吨	1573394
粗钢	吨	1417230
钢材	吨	4407714
钢筋	吨	1651140
冷轧窄钢带	吨	35950
无缝钢管	吨	2114199
焊接钢管	吨	224907
其它钢材	吨	381518

12 - 1 续表 3

	计量单位	2011 年
铁合金	吨	313272
十种有色金属	吨	223937
原铝(电解铝)	吨	184022
黄金	千克	3365
白银	千克	809
铝材	吨	106396
工业锅炉	蒸发量吨	2260
发动机	千瓦	4105128
金属切削机床	台	3388
数控机床	台	721
风机	台	4185
滚动轴承(轴承)	万套	2238
阀门	吨	99366
铸钢件	吨	76604
铸铁件	吨	469382
锻件	吨	209920
弹簧	吨	11521
炼油、化工专用设备	吨	16836
起重机	吨	4440
大型拖拉机	台	5243
中型拖拉机	台	4192
小型拖拉机	台	812990
铲土运输机械	台	50548
压实机械	台	1241
改装汽车	辆	693
电动自行车	辆	692152
变压器	千伏安	471265
高压开关板	面	4989
原电池及原电池组(折 R20 标准只)	万只	233813
灯具及照明装置	套(台、个)	1347456
电光源(灯泡)	万只	143048
家用洗衣机	台	121302
半导体分立器件	万只	184876
电子元件	万只	173830

12-2 2011年规模以上工业企业主要经济指标

单位:万元

指标名称	单位个数	亏损企业 个数	资 产	负 债
总 计	3384	68	27631019	14693779
一、按登记注册类型分组				
内资企业	3191	57	21726647	11579065
国有企业	37	8	1879894	1483544
中央企业	5	1	541040	495491
地方企业	32	7	1338854	988053
集体企业	16		62573	22262
股份合作企业	8		180526	106525
有限责任公司	437	13	7429068	4334382
国有独资公司	2	1	1576656	878351
其他有限责任公司	435	12	5852411	3456031
股份有限公司	58	1	2113821	1037180
私营企业	2564	35	8780912	4198740
私营独资企业	771	5	1695415	600318
私营合作企业	45		83881	20427
私营有限责任公司	1674	30	6658831	3427870
私营股份有限公司	74		342785	150125
其他企业	71		1279854	396433
港、澳、台商投资企业	67	5	885094	462028
合资经营企业(港或澳、台资)	39	3	557394	288058
合作经营企业(港或澳、台资)	1		3957	3573
港澳台商独资经营企业	27	2	323743	170396
港澳台商投资股份有限公司				
外商投资企业	126	6	5019278	2652686
中外合资经营企业	66	5	2076795	1477857
中外合作经营企业				
外资企业	57	1	2033616	695074
外商投资股份有限公司	3		908867	479755

指标名称	产成品	流动资产 合计	主营业务 收入	利润总额
总计	2005642	14202376	56540262	3827091
一、按登记注册类型分组				
内资企业	1484311	10781518	48519719	3052692
国有企业	148311	772595	1515694	55041
中央企业	519	101449	322328	-16097
地方企业	147792	671146	1193366	71138
集体企业	2394	30522	153110	9739
股份合作企业	15615	90316	326249	12315
有限责任公司	411400	3473243	11388509	759640
国有独资公司	18206	642658	1352362	194543
其他有限责任公司	393194	2830585	10036147	565098
股份有限公司	140736	1262885	3275936	259728
私营企业	697718	4532913	29190430	1720189
私营独资企业	110153	684305	7733277	485675
私营合作企业	6059	39744	612578	41080
私营有限责任公司	545289	3629611	19875678	1128177
私营股份有限公司	36216	179254	968898	65257
其他企业	68137	619044	2669792	236041
港澳、台商投资企业	61282	572114	1922955	100220
合资经营企业(港或澳、台资)	51832	348323	1102951	67395
合作经营企业(港或澳、台资)	210	935	12357	
港澳台商独资经营企业	9240	222856	807647	32826
港澳台商投资股份有限公司				
外商投资企业	460049	2848744	6097588	674179
中外合资经营企业	299651	1418234	2509128	317277
中外合作经营企业				
外资企业	76467	957055	2986138	278008
外商投资股份有限公司	83931	473455	602321	78894

指标名称	利税总额	主营业务成 本	营业税金 及 附 加	销售费用	管理费用
总 计	5502994	49003558	452769	1208721	1239592
一、按登记注册类型分组					
内资企业	4435182	42389125	418431	948697	995187
国有企业	111623	1325271	8882	30705	98348
中央企业	-2302	311496	1107	2641	3668
地方企业	113925	1013775	7775	28064	94680
集体企业	16359	128981	953	5151	4766
股份合作企业	16313	295979	755	6985	4656
有限责任公司	1226355	9961147	214735	165177	295595
国有独资公司	443246	1041147	166868	15177	98570
其他有限责任公司	783109	8920000	47868	150000	197026
股份有限公司	327593	2786542	10931	93095	74071
私营企业	2439947	25659643	172592	526882	466458
私营独资企业	680421	6736173	49104	167735	116792
私营合作企业	52979	552549	3456	6107	3813
私营有限责任公司	1619056	17512655	113950	341254	325135
私营股份有限公司	87492	858267	6084	11785	20718
其他企业	296993	2231563	9582	120703	51294
港、澳、台商投资企业	235643	1721897	17211	34353	32784
合资经营企业(港或澳、台资)	103369	960917	16339	28135	24058
合作经营企业(港或澳、台资)	1251	11964	5	15	175
港澳台商独资经营企业	131024	749016	867	6203	8552
港澳台商投资股份有限公司					
外商投资企业	832168	4892536	17127	225671	211621
中外合资经营企业	382281	1984163	7530	77371	68863
中外合作经营企业					
外资企业	336562	2577927	5201	61356	56953
外商投资股份有限公司	113325	330446	4396	86944	85805

指标名称	财务费用	利息支出	亏损额	应增 增值	交 税	从业人员 年平均数 (人)
总 计	563255	429081	54561	1223134		707478
一、按登记注册类型分组						
内资企业	475366	344721	51055	964060		607962
国有企业	51298	26871	22625	47700		23212
中央企业	23558	1552	18998	12688		1505
地方企业	27740	25319	3627	35012		21707
集体企业	811	452		5667		3980
股份合作企业	1805	1900		3243		2357
有限责任公司	157503	143195	19889	251980		178695
国有独资公司	13269	15631	854	81836		21822
其他有限责任公司	144233	127564	19035	170143		156873
股份有限公司	33754	26136	1309	56935		37582
私营企业	210409	131200	7233	547166		339529
私营独资企业	43367	23085	121	145642		81490
私营合作企业	1798	847		8444		6127
私营有限责任公司	160316	103942	7112	376930		239992
私营股份有限公司	4929	3326		16151		11920
其他企业	19786	14967		51370		22607
港、澳、台商投资企业	17681	15974	2021	118212		29878
合资经营企业(港或澳、台资)	10581	8840	1847	19635		20501
合作经营企业(港或澳、台资)	199	199		1246		293
港澳台商独资经营企业	6901	6936	174	97331		9084
港澳台商投资股份有限公司						
外商投资企业	70208	68385	1485	140863		69638
中外合资经营企业	39705	29403	1376	57474		24209
中外合作经营企业						
外资企业	12529	9801	109	53354		34519
外商投资股份有限公司	17973	29181		30035		10910

指标名称	单位个数 (个)	亏损企业 个数(个)	资 产	负 债
二、按经济组织类型分组				
独资企业	908	16	5995242	2971594
国有企业	37	8	1879894	1483544
集体企业	16		62573	22262
私营独资企业	771	5	1695415	600318
港澳台商独资经营企业	27	2	323743	170396
外资企业	57	1	2033616	695074
合作、合伙企业	125		1548217	526959
股份合作企业	8		180526	106525
私营合伙企业	45		83881	20427
合作经营企业(港或澳、台资)	1		3957	3573
中外合作经营企业				
其他企业(内资)	71		1279854	396433
股份有限公司	135	1	3365473	1667059
股份有限公司(内资)	58	1	2113821	1037180
私营股份有限公司	74		342785	150125
港澳台商投资股份有限公司				
外商投资股份有限公司	3		908867	479755
有限责任公司	2216	51	16722087	9528167
国有独资公司	2	1	1576656	878351
私营有限责任公司	1674	30	6658831	3427870
合资经营企业(港或澳、台资)	39	3	557394	288058
中外合资经营企业	66	5	2076795	1477857
其他有限责任公司	435	12	5852411	3456031
三、在总计中:亏损企业	68	68	1291997	1163291
在总计中:国有控股企业	59	12	4381266	2900615
在总计中:农村工业	68		188727	50250
在总计中:轻工业	1451	26	8859698	4060897
重工业	1933	42	18771320	10632882
在总计中:大型企业	33	2	7839871	3862368
中型企业	530	21	9671986	5901001
小型企业	2797	45	10093604	4922072
微型企业	24		25559	8338

指标名称	产成品	流动资产合计	主营业务收入	利润总额
二、按经济组织类型分组				
独资企业	346566	2667332	13195865	861288
国有企业	148311	772595	1515694	55041
集体企业	2394	30522	153110	9739
私营独资企业	110153	684305	7733277	485675
港澳台商独资经营企业	9240	222856	807647	32826
外资企业	76467	957055	2986138	278008
合作、合伙企业	90021	750038	3620976	289436
股份合作企业	15615	90316	326249	12315
私营合伙企业	6059	39744	612578	41080
合作经营企业(港或澳、台资)	210	935	12357	
中外合作经营企业				
其他企业(内资)	68137	619044	2669792	236041
股份有限公司	260883	1915595	4847155	403879
股份有限公司(内资)	140736	1262885	3275936	259728
私营股份有限公司	36216	179254	968898	65257
港澳台商投资股份有限公司				
外商投资股份有限公司	83931	473455	602321	78894
有限责任公司	1308173	8869412	34876266	2272488
国有独资公司	18206	642658	1352362	194543
私营有限责任公司	545289	3629611	19875678	1128177
合资经营企业(港或澳、台资)	51832	348323	1102951	67395
中外合资经营企业	299651	1418234	2509128	317277
其他有限责任公司	393194	2830585	10036147	565098
三、在总计中:亏损企业	88181	436840	1039140	-54561
在总计中:国有控股企业	194913	1664679	4088073	327955
在总计中:农村工业	6990	45321	536918	34377
在总计中:轻工业	766726	4625383	20744777	1450312
重工业	1238917	9576993	35795486	2376779
在总计中:大型企业	381668	3848128	12128444	1048695
中型企业	772053	5262475	14362081	905420
小型企业	850000	5084024	29912944	1863794
微型企业	1920	7749	136793	9182

指标名称	利税总额	主营业务成 本	营业税金 及 附 加	销售费用	管理费用
二、按经济组织类型分组					
独资企业	1275988	11517368	65007	271150	285410
国有企业	111623	1325271	8882	30705	98348
集体企业	16359	128981	953	5151	4766
私营独资企业	680421	6736173	49104	167735	116792
港澳台商独资经营企业	131024	749016	867	6203	8552
外资企业	336562	2577927	5201	61356	56953
合作、合伙企业	367536	3092054	13798	133809	59937
股份合作企业	16313	295979	755	6985	4656
私营合伙企业	52979	552549	3456	6107	3813
合作经营企业(港或澳、台资)	1251	11964	5	15	175
中外合作经营企业					
其他企业(内资)	296993	2231563	9582	120703	51294
股份有限公司	528410	3975254	21410	191824	180594
股份有限公司(内资)	327593	2786542	10931	93095	74071
私营股份有限公司	87492	858267	6084	11785	20718
港澳台商投资股份有限公司					
外商投资股份有限公司	113325	330446	4396	86944	85805
有限责任公司	3331060	30418881	352554	611938	713651
国有独资公司	443246	1041147	166868	15177	98570
私营有限责任公司	1619056	17512655	113950	341254	325135
合资经营企业(港或澳、台资)	103369	960917	16339	28135	24058
中外合资经营企业	382281	1984163	7530	77371	68863
其他有限责任公司	783109	8920000	47868	150000	197026
三、在总计中:亏损企业	-18776	1007816	7274	20229	33253
在总计中:国有控股企业	696728	3408819	194454	86379	232172
在总计中:农村工业	53421	473909	5149	5757	3342
在总计中:轻工业	2091547	17860842	117551	570855	462139
重工业	3411447	31142715	335218	637866	777453
在总计中:大型企业	1566567	10345264	212082	264078	342283
中型企业	1381492	12326381	81523	339266	385152
小型企业	2543070	26208432	158626	602751	509301
微型企业	11865	123481	538	2626	2856

指标名称	财务费用	利息支出	亏损额	应增 值税	从 业 人 员 数 (人)
二、按经济组织类型分组					
独资企业	114907	67146	23029	349693	152285
国有企业	51298	26871	22625	47700	23212
集体企业	811	452		5667	3980
私营独资企业	43367	23085	121	145642	81490
港澳台商独资经营企业	6901	6936	174	97331	9084
外资企业	12529	9801	109	53354	34519
合作、合伙企业	23587	17913		64302	31384
股份合作企业	1805	1900		3243	2357
私营合伙企业	1798	847		8444	6127
合作经营企业(港或澳、台资)	199	199		1246	293
中外合作经营企业					
其他企业(内资)	19786	14967		51370	22607
股份有限公司	56656				60412
股份有限公司(内资)	33754				37582
私营股份有限公司	4929	58643	1309	103121	11920
港澳台商投资股份有限公司		26136	1309	56935	
外商投资股份有限公司	17973	29181		30035	10910
有限责任公司	368104	285379	30223	706018	463397
国有独资公司	13269	15631	854	81836	21822
私营有限责任公司	160316	103942	7112	376930	239992
合资经营企业(港或澳、台资)	10581	8840	1847	19635	20501
中外合资经营企业	39705	29403	1376	57474	24209
其他有限责任公司	144233	127564	19035	170143	156873
三、在总计中:亏损企业	43434	20705	54561	28511	21600
在总计中:国有控股企业	81047	56757	35384	174319	61546
在总计中:农村工业	2011	756		13895	6653
在总计中:轻工业	173716	136421	7732	523684	307251
重工业	389539	292660	46829	699450	400227
在总计中:大型企业	151870	157424	1714	305789	149700
中型企业	190074	133054	43563	394549	185793
小型企业	220878	138259	9284	520651	370718
微型企业	433	343		2145	1267

指标名称	企业单位数	主营业务收入	利润总额	利税合计	亏损企业亏损额
总计	3384	56540262	3827091	5502994	54561
煤炭开采和洗选业	12	1499975	213617	472714	
黑色金属矿采选业	80	1680223	186625	302605	679
有色金属矿采选业	5	132963	42285	45912	
非金属矿采选业	92	644686	53785	84278	20
农副食品加工业	474	9096483	557809	792855	677
食品制造业	123	1276914	79353	116171	99
饮料制造业	45	542546	43483	83226	107
烟草制品业	4	27095	2942	6943	
纺织业	173	1889512	102277	140104	1368
纺织服装、鞋、帽制造业	84	732939	44330	74056	69
皮革、毛皮、羽毛(绒)及其制品业	32	390628	15595	24537	
木材加工及木、竹、藤、棕、草制品业	508	5356377	351308	453687	370
家具制造业	22	190776	13761	20825	
造纸及纸制品业	69	768006	44669	68964	219
印刷业和记录媒介的复制	24	227432	19413	27162	
文教体育用品制造业	23	195770	9885	18550	
石油加工、炼焦及核燃料加工业	14	747844	20793	29911	123
化学原料及化学制品制造业	196	4877633	314935	378926	1123
医药制造业	69	2398562	312482	425766	
化学纤维制造业	7	332490	55752	60008	
橡胶制品业	20	197369	8258	11514	
塑料制品业	109	872678	44042	60933	398
非金属矿物制品业	382	4213982	294005	413031	6766
黑色金属冶炼及压延加工业	41	5058132	172067	236098	1158
有色金属冶炼及压延加工业	41	2465901	210037	269562	117
金属制品业	130	1451476	56555	85991	2098
通用设备制造业	229	2607907	135786	207080	964
专用设备制造业	96	2689698	258893	311399	20
交通运输设备制造业	47	838384	50419	68939	2279
电气机械及器材制造业	72	880239	46434	68210	1334
通信设备、计算机及其他电子设备制造业	18	326683	19013	31519	5
仪器仪表及文化、办公用机械制造业	17	84717	4998	8089	
工艺品及其他制造业	93	748754	52646	76691	178
废弃资源和废旧材料回收加工业	6	47872	5970	8339	
电力、热力的生产和供应业	21	996097	-26236	7359	34390
燃气生产和供应业	2	37846	6712	8094	
水的生产和供应业	4	13674	2395	2948	

指标名称	应收帐款	产成品	资 产	负 债	亏损企业数
总 计	1965333	2005642	27631019	14693779	68
煤炭开采和洗选业	89753	49738	1712885	932245	
黑色金属矿采选业	37365	31459	842538	376527	1
有色金属矿采选业	11509	11033	161263	38739	
非金属矿采选业	21625	9715	207163	77930	1
农副食品加工业	177925	256096	3033500	1173799	9
食品制造业	40090	43095	529883	248978	1
饮料制造业	24996	53368	404599	233016	1
烟草制品业	5256	1019	40331	22866	
纺织业	63717	78264	886156	467138	6
纺织服装、鞋、帽制造业	11843	18779	193097	90802	2
皮革、毛皮、羽毛(绒)及其制品业	11729	14029	94207	61987	
木材加工及木、竹、藤、棕、草制品业	113144	89674	966635	343848	4
家具制造业	9809	4567	113822	37493	
造纸及纸制品业	22098	21040	373469	191972	2
印刷业和记录媒介的复制	10094	9731	84996	45391	
文教体育用品制造业	3648	3134	53264	20348	
石油加工、炼焦及核燃料加工业	26927	25736	392965	227074	1
化学原料及化学制品制造业	126279	186793	3385358	1977996	3
医药制造业	147676	166749	1991468	934076	
化学纤维制造业	9233	9903	148686	44978	
橡胶制品业	6853	8822	99631	54650	
塑料制品业	30858	13190	288555	159619	4
非金属矿物制品业	136067	140506	2452378	1174798	10
黑色金属冶炼及压延加工业	43304	96182	2090779	1162352	1
有色金属冶炼及压延加工业	76707	87574	1082531	738583	1
金属制品业	33971	26738	456310	262348	3
通用设备制造业	133739	94022	1127959	708806	3
专用设备制造业	342848	348365	2153535	1342034	3
交通运输设备制造业	62733	30162	383433	192855	1
电气机械及器材制造业	41941	46901	348671	175882	2
通信设备、计算机及其他电子设备制造业	9383	8689	113208	37039	1
仪器仪表及文化、办公用机械制造业	11544	6085	42283	18214	
工艺品及其他制造业	20229	9609	145062	53854	1
废弃资源和废旧材料回收加工业	1916	2795	29878	16029	
电力、热力的生产和供应业	46903	1432	1112210	996788	7
燃气生产和供应业	110		38100	18499	
水的生产和供应业	1513	652	50208	34226	

指标名称	流动资产 合计	主营业务 成本	营业税金 及附加	销售费用	管理费用
总 计	14202376	49003558	452769	1208721	1239592
煤炭开采和洗选业	727664	1156689	168292	16346	105790
黑色金属矿采选业	276478	1379892	21829	24303	35351
有色金属矿采选业	40138	73975	1480	195	17772
非金属矿采选业	69335	528132	7514	35007	20222
农副食品加工业	1715254	8228121	22073	139886	117576
食品制造业	243618	1067442	8858	27887	28353
饮料制造业	199429	427696	22175	27805	19427
烟草制品业	11353	21003	260	2189	3371
纺织业	444526	1652180	8737	39764	47709
纺织服装、鞋、帽制造业	84741	619377	3883	14565	18259
皮革、毛皮、羽毛(绒)及其制品业	55720	352276	1396	6160	6406
木材加工及木、竹、藤、棕、草制品	503979	4707276	25761	106001	76984
家具制造业	39531	154512	1443	4667	4342
造纸及纸制品业	174309	664753	5334	22055	15293
印刷业和记录媒介的复制	42653	182811	2038	11177	12312
文教体育用品制造业	20325	169025	1632	4555	5465
石油加工、炼焦及核燃料加工业	219237	625713	1476	8435	10735
化学原料及化学制品制造业	1936040	4272782	14703	141087	127133
医药制造业	1057258	1731369	13753	198255	127410
化学纤维制造业	77719	252499	1347	6706	5068
橡胶制品业	25670	178051	811	1696	2562
塑料制品业	161863	757367	5505	11379	14448
非金属矿物制品业	973943	3646989	28112	86061	82451
黑色金属冶炼及压延加工业	1067366	4689744	12836	28461	39379
有色金属冶炼及压延加工业	791350	2148024	6356	19538	23390
金属制品业	220677	1282083	8507	20308	18131
通用设备制造业	583577	2266025	22691	45124	62610
专用设备制造业	1594072	2218028	11078	78612	76376
交通运输设备制造业	258374	717231	4185	24405	33138
电气机械及器材制造业	212378	752335	5932	17715	19154
通信设备、计算机及其他电子设备制造业	58450	287227	3109	1844	5367
仪器仪表及文化、办公用机械制造业	28892	73913	1410	973	2246
工艺品及其他制造业	61916	654274	4305	29919	10631
废弃资源和废旧材料回收加工业	18875	43664	280	1304	1929
电力、热力的生产和供应业	184243	982969	2862	3521	38799
燃气生产和供应业	12294	29949	455	504	2315
水的生产和供应业	9129	8166	54	314	1691

指标名称	财务费用	利息支出	本年应缴 增 值 税	从 业 人 员 数
总 计	563255	429081	1223134	707478
煤炭开采和洗选业	14418	15324	90506	26080
黑色金属矿采选业	13107	9949	94151	12457
有色金属矿采选业	-44	25	2147	2848
非金属矿采选业	4950	2710	22980	11742
农副食品加工业	50012	39318	212974	110507
食品制造业	8650	5273	27960	21939
饮料制造业	3322	3087	17568	10492
烟草制品业	482	32	3742	1201
纺织业	22059	15766	29090	35391
纺织服装、鞋、帽制造业	5065	3618	25844	18079
皮革、毛皮、羽毛(绒)及其制品业	3665	3097	7546	7647
木材加工及木、竹、藤、棕、草制品	26846	13758	76618	65741
家具制造业	1696	922	5622	3649
造纸及纸制品业	10399	6611	18961	10870
印刷业和记录媒介的复制	3207	2009	5712	3276
文教体育用品制造业	2537	2187	7033	4407
石油加工、炼焦及核燃料加工业	7068	2228	7642	3465
化学原料及化学制品制造业	58529	54683	49288	51196
医药制造业	40654	39650	99530	28778
化学纤维制造业	1237	1203	2908	1945
橡胶制品业	1054	801	2444	4883
塑料制品业	8851	5251	11385	11919
非金属矿物制品业	55339	43925	90914	71116
黑色金属冶炼及压延加工业	61324	44444	51195	39771
有色金属冶炼及压延加工业	32947	29768	53169	14826
金属制品业	8081	5622	20929	14024
通用设备制造业	23270	16510	48603	39889
专用设备制造业	33622	31204	41429	22326
交通运输设备制造业	4895	3289	14335	10932
电气机械及器材制造业	9689	6761	15844	17094
通信设备、计算机及其他电子设备制造业	1553	790	9397	4889
仪器仪表及文化、办公用机械制造业	645	357	1682	2352
工艺品及其他制造业	3867	2404	19740	9197
废弃资源和废旧材料回收加工业	584	386	2089	618
电力、热力的生产和供应业	39232	15953	30733	10933
燃气生产和供应业	213		928	299
水的生产和供应业	229	167	498	700

12 - 3 分县区规模以上工业企业主要经济指标

单位:万元

项 目	企业单位数 (个)	工业销售产值 (现价)		工业增加值 (现价)		资产合计
		亏损企业				
临沂市	3384	68	54477552	12306529	27631019	
兰山区	467	6	9596119	1972326	4539994	
罗庄区	243	1	8175385	1818420	6274084	
河东区	153	4	1958742	527603	735776	
沂南县	256	12	2633088	563476	1026241	
郯城县	244	3	3166145	648852	840785	
沂水县	403	4	5704720	1186994	2133450	
苍山县	189	11	2241922	539241	1422190	
费 县	306	4	4125429	945009	1807756	
平邑县	246		2345684	566443	1015135	
莒南县	203	5	2773963	622009	1286785	
蒙阴县	175	9	2066093	527584	652487	
临沭县	169	4	3445095	952114	2279978	
高新区	146	2	1876941	408842	803279	
开发区	145		4037780	961114	2543489	
临港区	39	3	330446	66502	269590	

12 - 3 续表 1

单位:万元

项 目	产成品	流动资产 合 计		主营业务 收 入	主营业务成本
临沂市	2005642	14202376	14693779	56540262	49003558
兰山区	333028	2686682	1962234	9986455	8637037
罗庄区	281135	2865768	3260625	9133377	7977529
河东区	94712	452605	448890	2021458	1868187
沂南县	88570	549675	564078	2619555	2301626
郯城县	54399	284575	353040	3262367	2733533
沂水县	127176	803088	1014198	5797302	5004311
苍山县	133070	667928	804718	2248894	1975075
费 县	84089	586768	1115623	4222675	3596514
平邑县	52390	374748	474658	2372811	2027266
莒南县	101320	741537	776636	2827430	2364411
蒙阴县	37068	242294	297261	2056945	1775194
临沭县	180260	1581507	1384880	3480574	3088800
高新区	65539	387639	459262	1875249	1635140
开发区	350492	1814698	1640795	4202517	3625825
临港区	22394	162864	136881	432653	393110

12-3 续表 2

单位:万元

项 目	销售费用	营业税金 及 附 加	管理费用	财务费用	利息支出
临沂市	1208721	452769	1239592	563255	429081
兰山区	236318	34768	217429	90446	89125
罗庄区	164255	113731	228223	118559	97994
河东区	22149	3250	29257	17591	11006
沂南县	55803	8732	65242	18182	13811
郯城县	94485	31907	55091	27440	18605
沂水县	107924	48944	116852	36981	26834
苍山县	42674	15558	48820	28795	26659
费 县	122659	26742	103452	66538	7479
平邑县	49361	28547	55592	21729	13932
莒南县	35567	68365	58421	24882	23815
蒙阴县	76041	15306	67586	13387	11915
临沭县	90674	7419	65455	42328	39272
高新区	20212	8331	33024	20853	15103
开发区	79774	39339	88936	31714	31692
临港区	10827	1830	6212	3830	1839

12-3 续表 3

单位:万元

项 目	利润总额	亏损企业 亏损总额	利税总额	本年应交 增值税	全部从业人 员年平均人 数(人)	产 品 销售率 (%)
临沂市	3827091	54561	5502994	1223134	707478	97.93
兰山区	744449	2427	942000	165927	115319	98.21
罗庄区	576329	11302	979228	289168	101433	97.77
河东区	67689	493	90905	19790	51349	96.97
沂南县	159520	2152	232717	64465	43106	97.53
郯城县	266336	1076	466817	105609	27078	98.31
沂水县	481760	1636	684213	153509	75581	97.91
苍山县	142352	7383	243271	85361	37109	99.11
费 县	292051	19828	383170	64377	53026	98.14
平邑县	137615		218233	52071	51020	98.67
莒南县	324221	1290	387688	55102	26196	98.49
蒙阴县	116387	1343	166733	35040	24274	98.50
临沭县	227605	946	262877	27853	46604	98.59
高新区	73012	2287	107982	26639	26807	99.05
开发区	209256		323374	74776	24290	95.32
临港区	8509	2398	13786	3447	4286	99.95

主要统计指标解释

工业总产值 是指以货币表现的工业企业在一定时期内生产的已出售或可供出售工业产品总量,它反映一定时间内工业生产的总规模和总水平。它包括:在本企业内不再进行加工,经检验、包装入库(规定不需包装的产品除外)的成品价值,对外加工费收入,自制半成品、在产品期末初差额价值。工业总产值采用“工厂法”计算,即以工业企业作为一个整体,按企业工业生产活动的最终成果来计算,企业内部不允许重复计算,不能把企业内部各个车间(分厂)生产的成果相加。但在企业之间、行业之间、地区之间存在着重复计算。

轻重工业总产值的划分也是按“工厂法”计算的,即一个工业企业在正常情况下生产的主要产品的性质属于轻工业,生产的主要产品的性质属于重工业,则该企业的全部总产值作为重工业总产值。

工业增加值 是指工业行业在报告期内以货币表现的工业生产活动的最终成果。

实收资本 指企业实际收到的投资人投入的资本。按投资主体可分为国家资本、集体资本、法人资本、个人资本、港澳台资本和外商资本等。

资产合计 指企业拥有或控制的能以货币计量的经济资源。包括各种财产、债权和其他权利。资产按其流动性划分为流动资产、长期投资、固定资产、无形及递延资产和其他资产。

(1)流动资产 指企业可以在一年内或者超过一年的一个生产周期内变现或耗用的资产合计。包括现金及各种存款、短期投资、应收及预付款项、存货等。

(2)固定资产 指企业固定资产净值、固定资产清理、在建工程、待处理固定资产损失所占用的资金合计。

(3)无形资产 指企业长期使用而没有实物形态的资产。包括专利权、非专利权、商标权、著作权、土地使用权、商誉等。

固定资产原价 指企业在建造、购置、安装、改建、扩建、技术改造某项固定资产时所支

出的全部货币总额。它一般包括买价、包装费、运杂费和安装费等。

固定资产累计折旧 指企业在报告期末提取的各年固定资产折旧累计数。

固定资产本年折旧 指企业在本年度内累计提取的折旧。

固定资产净值 是指固定资产原价减去历年已提折旧额后的净额。

固定资产净值平均余额 指企业全部固定资产净值报告期平均余额。

固定资产净值年平均余额 = 1 至 12 月各月月初、月末固定资产净值余额之和 ÷ 24

固定资产合计 指企业固定资产净值、固定资产清理、在建工程、待处理固定资产损失所占用的资金。

无形资产及递延资产 无形资产是指企业长期使用而没有实物形态的资产,包括专利权、非专利技术、商标权、土地使用权、商誉等;递延资产是指不能全部计入当年损益、应当在以后各年度内分期摊销的各项费用,包括开办费、租入固定资产的改良及大修理支出等。

其他长期资产合计 指除流动资产、长期投资、固定资产、无形资产、递延资产以外的其他长期资产。如特种储备物资、银行冻结存款、冻结物资、涉及诉讼中的财产等。

流动资产 是指可以在一年或者超过一年的一个营业周期内变现或者耗用的资产,包括现金及各种存款、短期投资、应收及预付货款、存款等。

货币资金 反映企业的各种现金、银行存款和其他货币资金。

存货 指企业在生产经营过程中为销售或者耗用而储存的各种资产。包括原材料、包装物、低值易耗品、在产品、自制半成品、产成品等。

产成品 指企业已经完成全部生产过程并已验收入库合乎标准规格和技术条件,可以按照合同规定的条件送交订货单位,或者可以作为商品销售的产品。企业接受外来原材料加工制造的代制品和为外单位加工修理的代

修品,制造和修理完成检收入库后,视同企业的产成品。

流动资产平均余额 指全部流动资产报告期平均余额。

流动资产年平均余额 = 1 至 12 各月月初、月末流动资产余额之和 ÷ 24

长期投资 是指企业不准备在一年内变现的投资,它包括购置股票和长期债券以及对其他单位的投资等。

负债合计 指企业承担的能以货币计量,将以资产或劳务偿付的债务。负债一般按偿还期长短分为流动负债和长期负债、递延税项等。

(1)流动负债 指企业在一年内或者超过一年的一个营业周期内需要偿还的债务合计,其中包括长期借款、应付债务及预售款项,应付工资、应交税金和应交利润等。

(2)长期负债 指企业在一年以上或者超过一年的一个营业周期以上需要偿还的债务合计,其中包括长期借款、应付债务、长期应付款等。

所有者权益 指企业投资人对企业净资产的所有权。企业净资产等于企业全部资产减去全部负债后的余额,其中包括投资者对企业的最初投入,以及资本公积金、盈余公积金和未分配利润,对股份制企业即为股东权益。

主营业务收入 指反映工业企业经营主要业务所取得收入总额。

主营业务成本 指企业销售产品和提供劳务等主要经营业务的实际成本。

主营业务税金及附加 指企业销售产品和提供工业性劳务等主要经营业务应负担的城市维护建设税、消费税、资源税和教育费附加。

主营业务利润 指企业销售产品和提供工业性劳务等主要经营业务收入扣除其成本、费用、税金后的利润。

营业利润 指企业生产经营活动所发生的利润总额。

营业利润 = 主营业务利润 + 其他业务利润 - 管理费用 - 财务费用

利润总额 指企业实现的利润。

利润总额 = 营业利润 + 投资效益 + 补贴

收入 + 营业外收入 - 营业外支出 + 以前年损益调整。

利税合计 指企业产品销售税金及附加、利润总额和本年应交增值税。

应交增值税 指企业在报告期内应缴纳的增值税额。

总资产贡献率 反映企业全部资产的获利能力,是企业经营业绩和管理水平的集中表现,是评价和考核企业盈利能力的核心指标。计算公式为:

总资产贡献率(%) = (利润总额 + 税金总额 + 利息支出) / 平均资产总额 100%

资产负债率 该指标既反映企业经营风险的大小,也反映企业利用债权人提供的资金从事经营活动的能力。计算公式为:

资产负债率(%) = 负债总额 / 资产总额 100%

工业成本费用利润率 指在一定时期内实现的利润与成本费用之比,是反映工业生产成本及费用投入的经济效益指标,同时也是反映降低成本的经济效益的指标。计算公式为:

工业成本费用利润率(%) = 利润总额 / 成本费用总额 100%

流动资产周转次数 指在一定时期内流动资产完成的周转次数,反映流动资产的周转速度。计算公式为:

流动资金周转次数 = 产品销售收入 / 全部流动资产平均余额

资本保值增值率 该指标反映企业净资产的变动情况,是企业发展能力的集中表现。计算公式为:

资本保值增值率(%) = 报告期末所有者权益 / 上年同期期末所有者权益 100%

工业经济效益综合指数 是衡量工业经济综合效益各个方面在数据上总体水平的一种特殊相对数,是反映工业经济运行质量的综合指标。它是以前项指标的实际值分别除以该项指标的全国标准值,并乘以其权数,加总后再除以权数求得。

工业经济效益综合指数 =
$$\sum \left(\frac{\text{某项指标报告期数值}}{\text{该项指标全国标准值}} \times \text{该项指标权数} \right) \div \text{总权数}$$

十三、建筑业

JIANZHUYE

13 - 1 全市主要年份建筑业总产值、人数

单位:个,万元

年份	企业个数 (个)			建筑业 总产值			平均人数 (人)		
		国有 经济	集体 经济		国有 经济	集体 经济		国有 经济	集体 经济
1978	96	3	93	10216	2266	7950	18616	3976	14640
1979	104	3	101	11379	2385	8994	19106	4142	14964
1980	108	3	105	11476	2438	9038	20647	4314	16333
1981	110	3	107	11722	2518	9204	24257	4494	19763
1982	111	3	108	14500	2660	11840	31934	4682	27252
1983	114	3	111	17835	2984	14851	33681	4956	28725
1984	117	3	114	21938	3188	18750	35502	4763	30739
1985	120	3	117	24041	3832	20209	42398	4877	37521
1986	123	3	120	29174	4996	24178	50044	5791	44253
1987	137	3	134	31267	7494	23773	45612	6866	38746
1988	151	3	148	50122	8915	41207	63436	7248	56188
1989	140	3	137	56635	11308	45597	63197	8103	55094
1990	147	4	143	50895	14790	36105	61325	10691	50634
1991	154	4	150	94319	17304	77015	82922	11145	71777
1992	158	4	154	117279	15099	102180	84300	11789	72511
1993	186	5	181	174748	28306	146442	100278	13349	86929
1994	362	12	350	229571	33317	196254	124351	24587	99764
1995	240	14	226	268598	86338	182260	120396	30900	89496
1996	237	28	208	312193	120518	191565	116441	30487	85918
1997	272	33	227	387266	131868	237758	104888	26098	70998
1998	293	37	202	433537	178727	203645	110404	27986	63993
1999	309	39	204	515822	231801	195909	112772	27444	63311
2000	293	41	192	543004	222227	153946	126413	37595	54903
2001	275	45	171	586306	250262	211348	123115	35872	87243
2002	277	38	82	694664	268231	100372	131427	30174	29676
2003	233	36	58	817092	494197	105653	127343	29688	24916
2004	234			929838			140480		
2005	268	36	42	1214628	134333	96095	155019	10051	20368
2006	264	28	41	1350281	94614	115781	156479	7714	19866
2007	284	28	42	1519244	92301	135637	165392	8319	20683
2008	391	35	44	1881225.6	131474	168971	183616	10529	19772
2009	364	35	40	2228856	218529	164477	175203	9923	17174
2010	360	34	36	2876138	218391	155218	191888	13659	17345
2011	354	31	37	3534128	167237	222275	209588	10585	15478

13 - 2 2011 年建筑业企业生产情况

单位:万元

项 目	建筑业总产值			按构成成分的建筑业总产值		
	建筑业总产值	其中:装修装饰产值	其中:在外省完成的产值	建筑工程	安装工程	其他产值
总 计	3534128	147452	269242	3229674	282059	22395
其中:国有及国有控股企业	216917	546	13472	203657	6887	6372
一、按登记注册类型分组						
内资企业	3528367	147452	269242	3229674	276298	22395
国有企业	167237	480		154374	6557	6306
集体企业	222275	6806	900	156746	60355	5174
股份合作企业	17245			16684	561	
联营企业	45322		13472	45322		
有限责任公司	2058731	106319	193172	1914203	137863	6665
股份有限公司	373238	13860	1631	352718	20520	
私营企业	633218	19987	60068	579598	49370	4250
其他企业	11103			10030	1073	
外商投资企业	5761				5761	
二、按国民经济行业分组						
房屋和土木工程建筑业	3334816	68421	262649	3130719	185124	18973
房屋工程建筑	2922905	68421	175355	2772505	136799	13601
土木工程建筑业	411911		87294	358214	48325	5372
建筑安装业	123379	40512	6593	37248	86081	50
建筑装饰业	45648	38519		35986	9342	319
其他建筑业	30286			25720	1513	3053
三、按隶属关系分组						
中央	3788			3788		
省(自治区、直辖市)	25853	479	6124	23940	1914	
地区(州、盟、省辖市)	152634		24140	141558	11076	
县(区、市、旗)	659227	14279	24468	602585	47277	9364
街道	15789			13219	2571	
镇	36592	1779	900	28331	3087	5174
乡	1751			1751		
居委会	74974	3366		71201	3706	66
村委会	6337			6337		
其他	2557183	127550	213611	2336963	212428	7792

项 目	竣工产值 (万元)	房屋建筑 施工面积	本年新开 工面积	实行投标 承包面积	本年新开工
总 计	1868539	39713160	17622640	34859572	15340366
其中:国有及国有控股企业	163751	767560	301114	239600	111340
一、按登记注册类型分组					
内资企业	1862778	39713160	17622640	34859572	15340366
国有企业	121606	753960	287514	226000	97740
集体企业	121860	2659823	1472279	1740407	1048478
股份合作企业	18880	495455	261285	261285	61285
联营企业	39671				
有限责任公司	854869	23993195	9558777	23008786	9135550
股份有限公司	257330	4263738	1421423	4176447	1292823
私营企业	440258	7355354	4506805	5255012	3589933
其他企业	8304	191635	114557	191635	114557
外商投资企业	5761				
二、按国民经济行业分组					
房屋和土木工程建筑业	1741035	38961948	17150043	34225718	14933103
房屋工程建筑	1500189	38922253	17112788	34199623	14909448
土木工程建筑业	240846	39695	37255	26095	23655
建筑安装业	80274	722323	443708	604965	378374
建筑装饰业	19665				
其他建筑业	27565	28889	28889	28889	28889
三、按隶属关系分组					
中央	3788				
省(自治区、直辖市)	18205	79577	39817	79577	39817
地区(州、盟、省辖市)	119899	344355	139285	341755	136685
县(区、市、旗)	498670	6663648	2443202	5415108	1942236
街道	10848	279517	112428	279517	112428
镇	27270	503865	374474	306169	283694
乡		14590		14590	
居委会	56706	1169599	596486	753051	311235
村委会	2970	82470	49870	49870	49870
其他	1130184	30575539	13867078	27619935	12464401

项 目	房屋建筑 竣工面积 合 计	住宅房屋	商业及 服务用房			
				商厦房屋 (批发和 零用房)	宾馆用房屋 (住宿用房)	餐饮用房屋 (餐饮用房)
总 计	13976231	10010484	659569	524283	38762	41698
其中:国有及国有控股企业	292826	273063				
一、按登记注册类型分组						
内资企业	13976231	10010484	659569	524283	38762	41698
国有企业	279226	259463				
集体企业	1374463	1053980	99772	77744	15162	2611
股份合作企业	270952	160840				
联营企业						
有限责任公司	5968189	3936069	281478	191420	11800	39087
股份有限公司	1959626	1419199	179386	179386		
私营企业	4055143	3112301	98933	75733	11800	
其他企业	68632	68632				
外商投资企业						
二、按国民经济行业分组						
房屋和土木工程建筑业	13556991	9653140	649569	519283	33762	41698
房屋工程建筑	13556991	9653140	649569	519283	33762	41698
土木工程建筑业						
建筑安装业	390351	328455	10000	5000	5000	
建筑装饰业						
其他建筑业	28889	28889				
三、按隶属关系分组						
中央						
省(自治区、直辖市)	39630	24780	1121			
地区(州、盟、省辖市)	68172	68172				
县(区、市、旗)	3506778	2577743	245033	211386		33647
街道	113482	82375				
镇	337670	170887	57267	40944	15162	1111
乡						
居委会	712287	640554	11740	4800		6940
村委会	39830	34140				
其他	9158382	6411833	344408	267153	23600	

项 目			办公用 房屋	科研、教 育、医疗 用房屋	科学研究 用房屋	教育用 房屋
	商务会展 用房屋	其他商业及 服务用房屋 (居民服务业用房)				
总 计	30	54796	763559	814851	23765	584591
其中:国有及国有控股企业			9190	8800		584591
一、按登记注册类型分组						
内资企业	30	54796	763559	814851	23765	584591
国有企业			9190	8800		8800
集体企业	30	4225	32503	87158	9158	65934
股份合作企业						
联营企业						
有限责任公司		39171	444550	413792	4440	387512
股份有限公司			151912	185862		23735
私营企业		11400	125404	119239	10167	98610
私营企业						
外商投资企业						
二、按国民经济行业分组						
房屋和土木工程建筑业	30	54796	763559	810591	23765	580331
房屋工程建筑	30	54796	763559	810591	23765	580331
土木工程建筑业						
建筑安装业				4260		4260
建筑装饰业						
其他建筑业						
三、按隶属关系分组						
中央						
省(自治区、直辖市)		1121	1967			
地区(州、盟、省辖市)						
县(区、市、旗)			180571	205901		43774
街道			12633			
镇	30	20	7760	47630	9158	32162
乡						
居委会			8330	39663		16823
村委会			5690			
其他		53655	546608	521657	14607	491832

项 目	医疗用房屋 (卫生医疗用房)	文化、体 育、娱 乐用房	厂房及 建筑物	厂房	仓库	其他未列 明的房屋 建筑物
总 计	206495	128977	1285536	561194	20600	292655
其中:国有及国有控股企业			1773			
一、按登记注册类型分组						
内资企业	206495	128977	1285536	561194	20600	292655
国有企业			1773			
集体企业	12066	24326	44696	2787		32028
股份合作企业						110112
联营企业						
有限责任公司	21840	101843	733871	324626	1600	54986
股份有限公司	162127		14267	14267		9000
私营企业	10462	2808	490929	219514	19000	86529
私营企业						
外商投资企业						
二、按国民经济行业分组						
房屋和土木工程建筑业	206495	128977	1237900	515331	20600	292655
房屋工程建筑	206495	128977	1237900	515331	20600	292655
土木工程建筑业						
建筑安装业			47636	45863		
建筑装饰业						
其他建筑业						
三、按隶属关系分组						
中央						
省(自治区、直辖市)			11762	8451		
地区(州、盟、省辖市)						
县(区、市、旗)	162127	30518	108774	43045		158238
街道						18474
镇	6310	24326	28246	2787		1554
乡						
居委会	22840					12000
村委会						
其他	15218	74133	1136754	506911	20600	102389

13-2 续表 5

项 目	年末自有施工机械设备			计算劳动生产率 的平均 人数(人)
	净值(万元)	总台数(台)	总功率(千瓦)	
总 计	141367	36607	951833	209588
其中:国有及国有控股企业	9844	2192	42520	11614
一、按登记注册类型分组				
内资企业	141367	36607	951833	209388
国有企业	8748	1914	41420	10585
集体企业	10140	3206	38196	15478
股份合作企业	4643	886	3190	626
联营企业	312	66	150	760
有限责任公司	60451	17721	594729	92969
股份有限公司	13465	3351	42462	36946
私营企业	43479	9428	230193	51294
其他企业	129	35	1493	730
外商投资企业				200
二、按国民经济行业分组				
房屋和土木工程建筑业	129128	33483	871792	196474
房屋工程建筑	102512	30203	745498	180462
土木工程建筑业	26615	3280	126294	16012
建筑安装业	6741	2280	40139	8950
建筑装饰业	2390	629	15339	3276
其他建筑业	3108	215	24563	888
三、按隶属关系分组				
中央				148
省(自治区、直辖市)	1250	502	19970	1477
地区(州、盟、省辖市)	9187	1794	34455	7901
县(区、市、旗)	30797	7763	129083	54945
街道	258	26	3100	892
镇	1471	851	8830	2816
乡				170
居委会	5353	1708	11468	7301
村委会	958	170	1924	515
其他	92094	23793	743003	133423

项 目	竣工房屋 价值合计	住宅房屋	商业及 服务用房	商厦房屋	宾馆用房屋	餐饮用房屋
				(批发和零售用房)	(住宿用房)	(餐饮用房)
总 计	1451287	969531	70288	58161	3313	4085
其中:国有及国有控股企业	29996	28236				
一、按登记注册类型分组						
内资企业	1451287	969531	70288	58161	3313	4085
国有企业	28676	26916				
集体企业	108616	85344	6897	5345	803	193
股份合作企业	18880	12867				
联营企业						
有限责任公司	697563	400024	37524	28613	1620	3892
股份有限公司	208199	146795	17162	17162		
私营企业	381050	289281	8706	7042	890	
其他企业	8304	8304				
外商投资企业						
二、按国民经济行业分组						
房屋和土木工程建筑业	1413308	935878	69038	57511	2713	4085
房屋工程建筑	1413308	935878	69038	57511	2713	4085
土木工程建筑业						
建筑安装业	35668	31342	1250	650	600	
建筑装饰业						
其他建筑业	2311	2311				
三、按隶属关系分组						
中央						
省(自治区、直辖市)	5217	3404	220			
地区(州、盟、省辖市)	8377	8377				
县(区、市、旗)	340037	246499	22762	19482		3280
街道	10162	7579				
镇	23816	13623	3508	2614	803	88
乡						
居委会	56706	50390	1127	410		717
村委会	2970	2591				
其他	1004002	637067	42671	35655	2510	

项 目	商务会展 用房屋	其他商业及 服务用房屋 (居民服务业用房)	办公用 房屋	科研、教 育、医疗 用房屋	科学研究 用房屋	
					科学研究 用房屋	教育用 房屋
总 计	2	4727	147908	89879	1898	64209
其中:国有及国有控股企业			796	725		725
一、按登记注册类型分组						
内资企业	2	4727	147908	89879	1898	64209
国有企业			796	725		725
集体企业	2	554	3139	6431	480	4854
股份合作企业						
联营企业						
有限责任公司		3399	98889	46528	350	43896
有限责任公司			18069	23866		4556
私营企业		775	27016	12329	1068	10178
其他企业						
外商投资企业						
二、按国民经济行业分组						
房屋和土木工程建筑业	2	4727	147908	89517	1898	63846
房屋工程建筑	2	4727	147908	89517	1898	63846
土木工程建筑业						
建筑安装业				362		362
建筑装饰业						
其他建筑业						
三、按隶属关系分组						
中央						
省(自治区、直辖市)		220	315			
地区(州、盟、省辖市)						
县(区、市、旗)			21433	23594		4283
街道			1483			
镇	2	1	367	3022	480	2309
乡						
居委会			835	3224		856
村委会			379			
其他		4506	123097	60040	1418	56760

项 目	医疗用房屋 (卫生医疗用房)	文化、体 育、娱乐 用 房	厂房及 建筑物	厂房	仓库	其他未列 明的房屋 建筑物
总 计	23773	13120	128243	77481	3473	28845
其中:国有及国有控股企业			239			
一、按登记注册类型分组						
内资企业	23773	13120	128243	77481	3473	28845
国有企业			239			
集体企业	1097	1068	3368	150		2370
股份合作企业						6012
联营企业						
有限责任公司	2282	11755	93300	62773	135	9409
股份有限公司	19310		1560	1560		748
私营企业	1084	296	29777	12998	3338	10307
其他企业						
外商投资企业						
二、按国民经济行业分组						
房屋和土木工程建筑业	23773	13120	125529	75006	3473	28845
房屋工程建筑	23773	13120	125529	75006	3473	28845
土木工程建筑业						
建筑安装业			2714	2475		
建筑装饰业						
其他建筑业						
三、按隶属关系分组						
中央						
省(自治区、直辖市)			1278	377		
地区(州、盟、省辖市)						
县(区、市、旗)	19310	2539	8339	3280		14871
街道						1100
镇	233	1068	2088	150		140
乡						
居委会	2368					1130
村委会						
其他	1862	9513	116538	73675	3473	11604

项 目	建筑业			按构成成分的建筑业总产值		
	总产值	其中: 装修装饰产值	其中: 在外省完成的产值	建筑工程	安装工程	其他产值
四、按企业资质等级分组						
施工总承包	3396411	94606	269174	3137017	245666	13728
特级	1202332	22390	119379	1202332		
一级	802873	54117	109964	679224	116760	6889
二级	887956	10186	35982	783235	102359	2362
三级及以下	503250	7913	3850	472227	26546	4477
专业承包	137718	52846	68	92656	36394	8668
一级	32830	28473		28473	4358	
二级	59941	18215	68	49067	8452	2422
三级及以下	44947	6159		15116	23585	6246
五、按地区分						
临沂市		147452	269242	3229674	282059	22395
临沂市辖区						
兰山区	1952357	82088	182944	1810784	136485	5088
罗庄区	138864	23915	10749	127815	10408	641
河东区	91820	887		85375	5755	690
沂南县	165304		23510	151967	12710	627
郯城县	51930	421		50760	1170	
沂水县	137799	1624	68	117825	17048	2926
苍山县	83122	2607	900	74313	6835	1973
费县	121428	274	27902	108934	12494	
平邑县	307152	13394		288037	19115	
莒南县	301058	20234	21620	242380	53063	5615
蒙阴县	61495	490	1550	53293	4407	3795
临沭县	92939	611		89666	2318	955
高新区	772			772		
开发区	27252	908		27252		
临港区	839			500	253	85
六、按营业状态分						
营业	3520931	146972	267624	3221422	277113	22395
停业(歇业)	5511	480	1550	1551	3960	
筹建	1075			89	986	
当年关闭	6611		68	6611		
当年破产						
其他						
七、按控股情况分						
国有控股	216917	546	13472	203657	6887	6372
集体控股	314375	10485	7023	241233	67719	5424
私人控股	2911643	136336	248747	2713666	187377	10599
港澳台商控股						
外商控股	5761				5761	
其他	85433	85		71117	14316	

项 目	竣工产值 (万元)	房屋建筑 施工面积	本年新开 工面积	实行投标 承包面积	本年新开工
四、按企业资质等级分组					
施工总承包	1774721	39550648	17506473	34766860	15258765
特级	243267	15924160	5510582	15924160	5510582
一级	557256	6213583	2899601	5706587	2565294
二级	619581	11248656	5493637	8843425	4355705
三级及以下	354618	6164249	3602653	4292688	2827184
专业承包	93818	162512	116167	92712	81601
一级	10133				
二级	47271	92712	62667	46112	39901
三级及以下	36414	69800	53500	46600	41700
五、按地区分					
临沂市	1868539	39713160	17622640	34859572	15340366
临沂市辖区					
兰山区	673333	23220978	8610022	22730214	8412143
罗庄区	79793	872385	407937	784671	356098
河东区	48639	1155157	798711	941924	733257
沂南县	154612	1943160	1138031	535234	282397
郯城县	19607	386574	277284	211760	174550
沂水县	112501	2444361	1184755	1985826	1099345
苍山县	55942	1233210	439427	386062	245616
费县	99509	790454	582381	720430	530357
平邑县	247272	2774995	1127477	2685776	985167
莒南县	253136	2469780	1694113	2039592	1554515
蒙阴县	41681	837866	507676	575186	335464
临沭县	57616	1176897	635342	1054447	620422
高新区	772				
开发区	23650	405843	219484	208450	11035
临港区	475	1500			
六、按营业状态分					
营业	1856285	39649390	17582704	34842402	15323196
停业(歇业)	4252	11132	11132	11132	11132
筹建	1436	6038	6038	6038	6038
当年关闭	6566	46600	22766		
当年破产					
其他					
七、按控股情况分					
国有控股	163751	767560	301114	239600	111340
集体控股	193106	3816047	2085207	2573873	1325156
私人控股	1450456	33663234	14479626	30806020	13239636
港澳台商控股					
外商控股	5761				
其他	55466	1466319	756693	1240079	664234

项 目	房屋建筑 竣工面积 合 计	住宅房屋	商业及 服务用房			
				商厦房屋 (批发和 零用房)	宾馆用房屋 (住宿用房)	餐饮用房屋 (餐饮用房)
四、按企业资质等级分组						
施工总承包	13821559	9932812	658149	522863	38762	41698
特级	1764370	1245330				
一级	3158335	1893424	314698	281051		33647
二级	5438833	4117505	200873	145257	6800	6940
三级及以下	3460021	2676553	142578	96555	31962	1111
专业承包	154672	77672	1420	1420		
一级						
二级	92712	46112				
三级及以下	61960	31560	1420	1420		
五、按地区分						
临沂市	13976231	10010484	659569	524283	38762	41698
临沂市辖区						
兰山区	4168347	2943304	123677	80825	5000	33647
罗庄区	609492	427783	1121			
河东区	485760	413471	11800		11800	
沂南县	1239623	984672	18611	18611		
郯城县	188332	150422				
沂水县	1100617	758105	39440	11877	15112	1051
苍山县	593510	454845	40904	40904		
费县	424903	340399				
平邑县	1817247	1302539	180806	180806		
莒南县	1911666	989495	235210	186420	6800	5440
蒙阴县	427837	378277	6500	4840	50	1560
临沭县	673647	580928				
高新区						
开发区	333750	286244				
临港区	1500		1500			
六、按营业状态分						
营业	13923593	10004446	659569	524283	38762	41698
停业(歇业)						
筹建	6038	6038				
当年关闭	46600					
当年破产						
其他						
七、按控股情况分						
国有控股	292826	273063				
集体控股	2082871	1598458	106333	77744	15162	8051
私人控股	11092166	7702358	553236	446539	23600	33647
港澳台商控股						
外商控股						
其他	508368	436605				

项 目	商务会展 用房屋	其他商业及 服务用房屋 (居民服务业用房)	办公用 房屋	科研、教 育、医疗 用房屋	科学研究 用房屋	
					科学研究 用房屋	教育用 房屋
四、按企业资质等级分组						
施工总承包	30	54796	761559	805371	23765	575111
特级			204880	88660		88660
一级			249616	337334		272502
二级		41876	218547	245307	14607	100825
三级及以下	30	12920	88516	134070	9158	113124
专业承包			2000	9480		9480
一级						
二级						
三级及以下			2000	9480		9480
五、按地区分						
临沂市	30	54796	763559	814851	23765	584591
临沂市辖区						
兰山区		4205	284195	181501		176745
罗庄区		1121	39850	18729		18007
河东区			23000			
沂南县			39710	24518		14778
郯城县				21460		21460
沂水县		11400	26022	37195	14607	22588
苍山县			4108	43868	9158	28400
费县			16500	19874		19874
平邑县			153912	179990		17863
莒南县		36550	159092	268540		246700
蒙阴县	30	20	8795	13900		12900
临沭县			8375	5276		5276
高新区						
开发区						
临港区		1500				
六、按营业状态分						
营业	30	54796	763559	814851	23765	584591
停业(歇业)						
筹建						
当年关闭						
当年破产						
其他						
七、按控股情况分						
国有控股			9190	8800		8800
集体控股	30	5346	42880	112276	9158	69212
私人控股		49450	708609	686697	14607	499501
港澳台商控股						
外商控股						
其他			2880	7078		7078

项 目	医疗用房屋 (卫生医疗用房)	文化、体 育、娱 乐用房	厂房及 建筑物	厂房	仓库	其他未列 明的房屋 建筑物
四、按企业资质等级分组						
施工总承包	206495	128977	1221436	543694	20600	292655
特级		68500	157000			
一级	64832	30518	233565	194565		99180
二级	129875	2808	481843	209357	19000	152950
三级及以下	11788	27151	349028	139772	1600	40525
专业承包			64100	17500		
一级						
二级			46600			
三级及以下			17500	17500		
五、按地区分						
临沂市	206495	128977	1285536	561194	20600	292655
临沂市辖区						
兰山区	4756	99018	403069	34237	19000	114583
罗庄区	722		109794	101783		12215
河东区			36903	1225		586
沂南县	9740		62000	21000		110112
郯城县			16450			
沂水县			216866	196764		22989
苍山县	6310	24326	25459			
费县			45120	44490		3010
平邑县	162127					
莒南县	21840		252669	153155	1600	5060
蒙阴县	1000	2825	8540	8540		9000
临沭县		2808	61160			15100
高新区						
开发区			47506			
临港区						
六、按营业状态分						
营业	206495	128977	1238936	561194	20600	292655
停业(歇业)						
筹建						
当年关闭			46600			
当年破产						
其他						
七、按控股情况分						
国有控股			1773			
集体控股	33906	24326	56458	11238		142140
私人控股	172589	104651	1202595	525246	19000	115020
港澳台商控股						
外商控股						
其他			24710	24710	1600	35495

13-2 续表 14

项 目	年末自有施工机械设备			计算劳动生产率 的平均 人数(人)
	净值(万元)	总台数(台)	总功率(千瓦)	
四、按企业资质等级分组				
施工总承包	134321	35092	902769	199927
特级	10491	3702	59830	49327
一级	29828	7658	444213	37138
二级	54327	12358	207171	72241
三级及以下	39674	11374	191555	41221
专业承包	7046	1515	49064	9661
一级	1298	297	1800	1883
二级	2324	383	16019	3776
三级及以下	3425	835	31245	4002
五、按地区分				
临沂市	141367	36607	951833	209588
临沂市辖区				
兰山区	48794	12702	246565	92401
罗庄区	8407	3439	59425	9277
河东区	8792	1395	31991	6021
沂南县	13956	2578	29971	12990
郯城县	2584	879	6995	2843
沂水县	3460	1703	24180	9308
苍山县	3749	1108	32470	6438
费县	12256	2097	70857	10195
平邑县	11263	2835	36392	34980
莒南县	15192	4135	355177	10631
蒙阴县	8268	2456	41245	7924
临沭县	2717	795	9345	5017
高新区	353	26	149	8
开发区	1162	410	5291	1485
临港区	414	49	1780	70
六、按营业状态分				
营业	140601	36322	949280	208490
停业(歇业)	626	242	2455	520
筹建	139	43	98	162
当年关闭				416
当年破产				
其他				
七、按控股情况分				
国有控股	9844	2192	42520	11614
集体控股	17860	5632	78516	21198
私人控股	110710	27240	810773	171520
港澳台商控股				
外商控股				200
其他	2953	1543	20024	5056

项 目	竣工房屋 价值合计	住宅房屋	商业及 服务用房	商厦房屋	宾馆用房屋	餐饮用房屋
				(批发和零售用房)	(住宿用房)	(餐饮用房)
四、按企业资质等级分组						
施工总承包	1441666	963054	70161	58034	3313	4085
特级	243267	145067				
一级	406146	203825	40138	36858		3280
二级	508590	396508	19784	14131	1020	717
三级及以下	283662	217654	10239	7045	2293	88
专业承包	9621	6476	127	127		
一级						
二级	5476	3791				
三级及以下	4145	2685	127	127		
五、按地区分						
临沂市	1451287	969531	70288	58161	3313	4085
临沂市辖区						
兰山区	486625	317937	12043	7610	600	3280
罗庄区	62108	40996	220			
河东区	39366	34311	890		890	
沂南县	128128	93656	1460	1460		
郯城县	15161	11926				
沂水县	91161	69398	2474	815	800	84
苍山县	46205	37766	2612	2612		
费县	40493	33009				
平邑县	189457	133194	17289	17289		
莒南县	242780	100535	32738	27963	1020	612
蒙阴县	31665	28163	527	412	3	109
临沭县	54452	48530				
高新区						
开发区	23650	20109				
临港区	35		35			
六、按营业状态分						
营业	1449152	969080	70288	58161	3313	4085
停业(歇业)						
筹建	450	450				
当年关闭	1685					
当年破产						
其他						
七、按控股情况分						
国有控股	29996	28236				
集体控股	166875	131897	7729	5345	803	805
私人控股	1205794	767561	62559	52816	2510	3280
港澳台商控股						
外商控股						
其他	48622	41837				

项 目	商务会展 用房屋	其他商业及 服务用房屋 (居民服务业用房)	办公用 房屋	科研、教 育、医疗 用房屋	科学研究 用房屋	
					科学研究 用房屋	教育用 房屋
四、按企业资质等级分组						
施工总承包	2	4727	147748	89131	1898	63461
特级			65900	9600		9600
一级			51797	39380		31746
二级		3917	23077	27520	1418	11035
三级及以下	2	811	6974	12631	480	11079
专业承包			160	748		748
一级						
二级						
三级及以下			160	748		748
五、按地区分						
临沂市	2	4727	147908	89879	1898	64209
临沂市辖区						
兰山区		553	74606	22078		21300
罗庄区		220	3139	3236		3175
河东区			1650			
沂南县			19650	2261		1239
郯城县				1955		1955
沂水县		775	1776	3690	1418	2272
苍山县			107	2715	480	2002
费县			1342	1866		1866
平邑县			18229	20746		1436
莒南县		3143	25792	30170		27888
蒙阴县	2	1	709	628		542
临沭县			908	535		535
高新区						
开发区						
临港区		35				
六、按营业状态分						
营业	2	4727	147908	89879	1898	64209
停业(歇业)						
筹建						
当年关闭						
当年破产						
其他						
七、按控股情况分						
国有控股			796	725		725
集体控股	2	774	4138	9014	480	5155
私人控股		3953	142744	79268	1418	57456
港澳台商控股						
外商控股						
其他			230	872		872

项 目	医疗用房屋 (卫生医疗用房)	文化、体 育、娱乐 用 房	厂房及 建筑物	厂 房	仓库	其他未列 明的房屋 建筑物
四、按企业资质等级分组						
施工总承包	23773	13120	126133	77056	3473	28845
特级		9000	13700			
一级	7634	2539	52517	49319		15951
二级	15067	296	28780	12289	3338	9287
三级及以下	1072	1285	31137	15448	135	3608
专业承包			2110	425		
一级						
二级			1685			
三级及以下			425	425		
五、按地区分						
临沂市	23773	13120	128243	77481	3473	28845
临沂市辖区						
兰山区	778	11539	28166	2504	3338	16919
罗庄区	61		13716	12401		800
河东区			2265	98		249
沂南县	1023		5088	1700		6012
郯城县			1280			
沂水县			11789	9926		2035
苍山县	233	1068	1938			
费县			4049	3999		227
平邑县	19310					
莒南县	2282		52980	46180	135	430
蒙阴县	86	217	674	674		748
临沭县		296	2758			1425
高新区						
开发区			3541			
临港区						
六、按营业状态分						
营业	23773	13120	126558	77481	3473	28845
停业(歇业)						
筹建						
当年关闭			1685			
当年破产						
其他						
七、按控股情况分						
国有控股			239			
集体控股	3379	1068	4646	527		8382
私人控股	20394	12051	120882	74478	3338	17391
港澳台商控股						
外商控股						
其他			2476	2476	135	3073

13 - 3 2011 年建筑业企业财务情况

单位:万元

项 目	一、年末资产负债				固定资产 合 计	固定资产 原 价
	流动资产 合 计	应 收 工程款	其中:竣 工工程	其中: 存货		
总 计	3858117	934800	504375	1065455	401061	512442
其中:国有及国有控股企业	179290	43385	22984	19919	40700	51266
一、按登记注册类型分组						
内资企业	3856137	933935		1064482	400221	511049
国有企业	157425	41400	21237	17917	30070	38092
集体企业	200952	40694	31490	112980	36348	42333
股份合作企业	9674	6564			5962	7699
联营企业	15706	859	859		6528	8938
有限责任公司	1587254	426195	239474	675562	152252	196776
股份有限公司	1332483	316462	145390	103607	39905	48692
私营企业	544227	99530	65925	153449	126870	168173
其他企业	8416	2232		968	2286	346
外商投资企业	1981	865		973	840	1394
二、按国民经济行业分组						
房屋和土木工程建筑业	3579703	879693	468039	996283	360835	463271
房屋工程建筑	3186665	759488	379179	903406	282401	323674
土木工程建筑业	393039	120204	88860	92877	78434	139597
建筑安装业	173736	35814	23937	43758	21634	26604
建筑装饰业	62777	11870	8284	22013	9165	10307
其他建筑业	41902	7424	4116	3401	9428	12261
三、按隶属关系分组						
中央	3018	101	101	30	1345	1866
省(自治区、直辖市)	25766	4756	3414	12589	1669	3192
地区(州、盟、省辖市)	193764	62042	36635	18305	25532	36951
县(区、市、旗)	1465203	361783	183101	145922	74699	91283
街道	56914	13274	13228	43037	593	1337
镇	26022	6212	2500	7808	10925	4448
乡	911	557		60	893	1590
居委会	83068	16123	11904	51491	13261	16247
村委会	4638	2675	2139	801	1293	1561
其他	1998813	467279	251354	785412	270853	353968
四、按企业资质等级分组						
施工总承包	3698859	889228	468473	1032015	368634	471445
特级	736288	233796	88446	345755	42268	46813
一级	1151725	289345	116830	282248	79427	131188
二级	1367339	285057	211583	261075	134388	177035
三级以下	443506	81030	51615	142937	112550	116410
专业承包	159258	45572	35902	33440	32428	40997
一级	39803	9015	5997	16388	2689	3251
二级	74387	27454	24716	8185	12256	16066
三级以下	45068	9103	5189	8867	17482	21681

一、年末资产负债							
项 目	累计 折旧	其中:本 年折旧	在建 工程	资产 合计	流动负 债合计	应付账款	非流动 负债合计
其中:国有及国有控股企业	16786	4714	4082	231002	168326	50221	2948
一、按登记注册类型分组							
内资企业	174729	27419	33932	4905087	3066747	410010	78425
国有企业	13634	2214	3983	198160	143339	44246	922
集体企业	15325	1456	1961	245598	176571	26786	348
股份合作企业	1737	197		15934	7402	272	
联营企业	2433	2433		22474	19424	3811	1000
有限责任公司	68903	11013	10302	2273418	1186002	207091	18112
股份有限公司	16246	2339	5969	1420479	1182491	53655	46639
私营企业	56341	7700	11716	718322	351435	74150	11404
其他企业	111	68		10702	84		
外商投资企业	553	109		2821	1575	484	
二、按国民经济行业分组							
房屋和土木工程建筑业	162005	25062	32378	4550578	2831800	356986	76469
房屋工程建筑	98125	15239	30636	4059217	2546955	308083	70121
土木工程建筑业	63881	9823	1742	491361	284845	48903	6348
建筑安装业	8131	1218	888	208895	143443	36667	1309
建筑装饰业	1894	644	616	76772	40583	2328	347
其他建筑业	3253	604	48	71662	52496	14514	300
三、按隶属关系分组							
中央	521	107		4413	1430	1128	
省(自治区、直辖市)	1523	441		27974	22461	5553	7
地区(州、盟、省辖市)	12317	3482	359	226960	150396	36231	4694
县(区、市、旗)	34368	5807	7752	1574077	1291777	100194	36022
街道	762	65	18	61260	58802	1241	
镇	1893	468	2373	38133	20177	2049	1052
乡	697	76		1804	481	147	
居委会	3631	730	162	98352	68571	13712	268
村委会	269	23		6129	4691		
其他	119302	16330	23268	2868806	1449537	250241	36383
四、按企业资质等级分组							
施工总承包	163523	24566	32747	4665064	2925772	385175	75118
特级	13856	2082	8713	1237356	521120	61447	
一级	52769	7572	430	1278785	990322	138396	30855
二级	62115	8111	8743	1561126	1087692	124334	24899
三级以下	34783	6801	14862	587797	326639	60998	19363
专业承包	11760	2962	1184	242843	142550	25320	3307
一级	576	265	15	46967	30778	1086	
二级	5066	1688	162	127313	84484	18240	1635
三级以下	6118	1008	1007	68563	27288	5994	1673

项 目	一、年末资产负债						
	负债合计	所有者 权益合计	其中:实 收资本	其中:国 家资本	其中:集 体资本	其中:法 人资本	其中:个 人资本
总 计	3750652	1157255	623055	37775	48475	300819	235986
其中:国有及国有控股企业	174660	56343	52639	37775	3600	11163	101
一、按登记注册类型分组							
内资企业	3749077	1156010	621933	37775	48475	300819	234864
国有企业	147647	50512	40493	29998	3600	6896	
集体企业	176919	68679	34041		26256	6105	1680
股份合作企业	7402	8533	2000		2000		
联营企业	20424	2050	8366	7039		1327	
有限责任公司	1760969	512449	213551	399	14597	112587	85968
股份有限公司	1229129	191350	132582	340	2021	112828	17393
私营企业	406504	311819	189121			59476	129645
其他企业	84	10618	1779			1600	179
外商投资企业	1575	1245	1122				1122
二、按国民经济行业分组							
房屋和土木工程建筑业	3509971	1040607	547211	30201	47400	274218	195393
房屋工程建筑	3210094	849123	451302	8442	38014	242935	161911
土木工程建筑业	299876	191485	95909	21758	9386	31283	33482
建筑安装业	146094	62801	43587	6876	1075	9727	25908
建筑装饰业	41430	35342	19628			9189	10439
其他建筑业	53158	18504	12629	698		7685	4246
三、按隶属关系分组							
中央	1430	2983	2193	698		1495	
省(自治区、直辖市)	22468	5507	2065		1859	207	
地区(州、盟、省辖市)	178680	48280	33667	15571	1075	8317	8704
县(区、市、旗)	1336434	237643	173828	20796	7511	122013	23508
街道	58802	2458	2194		1214		980
镇	21228	16905	7432	710	4655	567	1500
乡	481	1324	610		610		
居委会	68839	29512	17250		14110	3140	
村委会	4691	1438	1232		1182	50	
其他	2057600	811206	382584		16259	165030	201295
四、按企业资质等级分组							
施工总承包	3603903	1061161	566358	32615	44356	277352	212036
特级	1047814	189542	31000			25000	6000
一级	1021813	256973	130575	12339	1392	86644	30200
二级	1167697	393429	240600	9988	28045	104753	97814
三级以下	366579	221218	164184	10288	14919	60955	78021
专业承包	146749	96094	56697	5161	4119	23467	23951
一级	30778	16189	8010			6990	1020
二级	86648	40665	22856		3600	5648	13608
三级以下	29323	39240	25830	5161	519	10828	9322

项 目	二、损益及分配					
	营业收入	主营业 务收入	营业成本	主营业 务成本	营业税金 及附加	主营业 务税金及附加
总 计	3121423	2935712	2713734	2516439	110601	110528
其中:国有及国有控股企业	186553	185708	157913	156975	6103	6084
一、按登记注册类型分组						
内资企业	3117390	2931743	2710024	2512729	110575	110502
国有企业	166698	166384	139779	138921	5534	5517
集体企业	200924	199309	170760	168711	6450	6447
股份合作企业	16740	16740	15047	15047	563	563
联营企业	16382	15945	15186	15186	441	441
有限责任公司	1831571	1649242	1638051	1444605	63640	63594
股份有限公司	357923	357923	291449	291449	16168	16168
私营企业	518273	517321	432237	431295	17480	17473
其他企业	8879	8879	7516	7516	300	300
外商投资企业	4033	3968	3710	3710	26	26
二、按国民经济行业分组						
房屋和土木工程建筑业	2926979	2742995	2552803	2357634	104703	104640
房屋工程建筑	2538367	2356053	2233090	2038139	92309	92256
土木工程建筑业	388612	386942	319713	319494	12394	12384
建筑安装业	115257	113580	95947	93821	3690	3679
建筑装饰业	47330	47285	37932	37932	1601	1601
其他建筑业	31858	31852	27052	27051	608	608
三、按隶属关系分组						
中央	3790	3788	3057	3057	126	126
省(自治区、直辖市)	27403	27403	24390	24390	909	909
地区(州、盟、省辖市)	149129	148692	126986	126986	4703	4703
县(区、市、旗)	552325	550530	452184	447487	22677	22658
街道	10328	10328	9869	9869	346	346
镇	30334	29818	25774	24982	1052	1052
乡	2893	2893	2780	2780	78	78
居委会	72392	72299	60739	60649	2509	2506
村委会	6337	6337	5563	5563	209	209
其他	2266493	2083623	2002392	1810677	77992	77941
四、按企业资质等级分组						
施工总承包	2982316	2798366	2601421	2406322	106454	106392
特级	1202332	1021877	1096057	905361	42585	42585
一级	579694	579257	480554	480554	20605	20564
二级	809277	807595	692043	690599	29934	29926
三级以下	391013	389637	332767	329807	13330	13317
专业承包	139107	137346	112313	110117	4147	4135
一级	32527	32527	27087	27087	1080	1080
二级	57574	57564	46773	46773	1613	1613
三级以下	49006	47255	38453	36257	1454	1443

项 目	二、损益及分配				
	其他业务利 润	管理费用	其中: 税金	其中: 差旅费	其中: 工会经费
总 计	7193	91646	15517	5991	1372
其中:国有及国有控股企业	1730	12062	808	233	74
一、按登记注册类型分组					
内资企业	7129	91499	15514	5989	1370
国有企业	1242	11125	437	198	69
集体企业	1073	7232	783	430	59
股份合作企业	4	225	9	21	
联营企业	437	652	346	33	5
有限责任公司	3385	38243	9935	1904	376
股份有限公司	179	11002	2316	1889	529
私营企业	750	22831	1680	1511	331
其他企业	60	189	9	2	
外商投资企业	64	148	3	2	2
二、按国民经济行业分组					
房屋和土木工程建筑业	6492	80588	14932	5243	1262
房屋工程建筑	4023	59137	13677	4546	1149
土木工程建筑业	2469	21451	1255	697	113
建筑安装业	490	7420	428	477	50
建筑装饰业	76	2282	76	194	42
其他建筑业	135	1357	82	77	17
三、按隶属关系分组					
中央	1	419	4	26	1
省(自治区、直辖市)		1343	19	17	43
地区(州、盟、省辖市)	471	10268	526	238	45
县(区、市、旗)	1579	18714	2632	2027	611
街道		213	16	2	5
镇		1166	77	84	6
乡		3	1	1	
居委会	44	1545	78	148	18
村委会		503	10	19	7
其他	5099	57473	12151	3427	638
四、按企业资质等级分组					
施工总承包	6719	84661	14910	5338	1248
特级	2784	13339	8518	310	24
一级	368	26273	2669	2061	411
二级	1638	26363	2511	1984	602
三级以下	1929	18687	1212	982	211
专业承包	474	6985	607	653	124
一级	24	841	4	66	
二级	22	2598	312	282	86
三级以下	427	3546	291	305	38

项 目	二、损益及分配			营业利润	补贴收入
	财务费用	利息收入	其中: 利息支出		
总 计	24325	250	13414	175455	244
其中:国有及国有控股企业	1405	34	93	9214	
一、按登记注册类型分组					
内资企业	24325	249	13414	175414	244
国有企业	1376	34	75	9026	
集体企业	1046	39	840	14308	34
股份合作企业	69	1	70	837	
联营企业	11			92	
有限责任公司	7128	80	5402	93882	
股份有限公司	7421	26	2633	21782	
私营企业	7263	70	4235	34683	210
其他企业	12		160	804	
外商投资企业		1		41	
二、按国民经济行业分组					
房屋和土木工程建筑业	23326	334	12711	161685	244
房屋工程建筑	16150	291	7712	133865	210
土木工程建筑业	7176	43	4999	27820	34
建筑安装业	582	-112	451	7271	
建筑装饰业	187	13	139	4510	
其他建筑业	230	15	114	1989	
三、按隶属关系分组					
中央	-26	26		213	
省(自治区、直辖市)	-73	-68		778	
地区(州、盟、省辖市)	4179	-2	2929	2806	
县(区、市、旗)	6484	42	1284	42853	
街道	-94			-31	
镇	165		102	1254	
乡	5			27	
居委会	779		714	6600	
村委会	11			51	
其他	12895	251	8385	120903	244
四、按企业资质等级分组					
施工总承包	23316	378	12965	161915	34
特级	1431	92	724	61454	
一级	12326	21	7033	32772	
二级	6651	75	3608	46828	34
三级以下	2908	191	1601	20862	
专业承包	1009	-128	449	13540	
一级	127	10	120	3376	
二级	683	-14	196	5093	
三级以下	200	-124	132	5072	

项 目	二、损益及分配				
	营业外收入	营业外支出	利润总额	应交所得税	应付职工薪酬 (本年贷方累计发生额)
总 计	2297	8407	170390	33663	445292
其中:国有及国有控股企业	196	413	8996	1962	19165
一、按登记注册类型分组					
内资企业	2291	8405	170345	33663	444617
国有企业	192	411	8807	1927	18150
集体企业	29	602	13770	3574	27859
股份合作企业			837	209	1030
联营企业			92	14	396
有限责任公司	1600	593	95565	16822	188391
股份有限公司	418	6575	15750	5045	104146
私营企业	52	224	34721	5877	103474
其他企业			804	195	1172
外商投资企业	6	2	44		675
二、按国民经济行业分组					
房屋和土木工程建筑业	1455	8071	156114	31474	421663
房屋工程建筑	1290	7625	128540	25423	393097
土木工程建筑业	165	445	27574	6051	28567
建筑安装业	829	220	7881	1281	16852
建筑装饰业	3	43	4471	452	5154
其他建筑业	10	74	1924	456	1623
三、按隶属关系分组					
中央	3		215	66	455
省(自治区、直辖市)	13	7	785	214	1828
地区(州、盟、省辖市)	135	89	2853	671	14764
县(区、市、旗)	1046	7003	36896	8266	125472
街道			-31	79	2521
镇	1	2	1253	246	2413
乡			27	9	120
居委会	10	573	6038	705	11172
村委会			51	14	918
其他	1088	734	122303	23394	285629
四、按企业资质等级分组					
施工总承包	1508	7849	156409	31679	429222
特级	542	36	62635	11451	108276
一级	558	3844	29511	6988	92695
二级	130	3492	43600	8657	154475
三级以下	278	477	20663	4582	73777
专业承包	789	558	13981	1984	16070
一级	1	13	3364	351	3140
二级	9	473	4839	1025	6060
三级以下	779	73	5778	608	6869

项 目	一、年末资产负债					
	流动资产合 计	应 收 工 程 款	其中:竣 工 工 程	其中: 存 货	固定资 产 合 计	固定资 产 原 价
五、按地区分						
临沂市	3858117	934800	504375	1065455	401061	512442
临沂市辖区						
兰山区	1728997	424325	222082	728495	163827	230096
罗庄区	173395	37252	28454	77775	15356	28320
河东区	87087	25607	14503	28792	21386	21550
沂南县	128823	26875	13187	11955	32465	41764
郯城县	70126	7455	5709	11347	10702	6865
沂水县	133566	22354	18628	54901	22648	23716
苍山县	30905	8965	4341	14617	22338	13874
费县	84014	16958	14010	10485	25474	36200
平邑县	1155653	296123	130665	37111	20311	32570
莒南县	111949	32683	25158	32668	38648	41416
蒙阴县	57156	20902	15079	19805	15734	21514
临沭县	68924	4164	2558	28310	5103	7185
高新区	1537	36	36	249	636	795
开发区	24882	10919	9965	8919	5873	5928
临港区	1104	181		24	560	649
六、按营业状态分						
营业	3835763	924653	497931	1061525	395064	506522
停业(歇业)	15732	8148	5458	1917	4558	4334
筹建	3399	1136	986	1660	482	605
当年关闭	3223	864		353	958	981
当年破产						
其他						
七、按控股情况分						
国有控股	179290	43385	22984	19919	40700	51266
集体控股	290759	65456	44457	142761	53818	59759
私人控股	3289236	815272	432482	851999	297763	392500
港澳台商控股						
外商控股	1981	865		973	840	1394
其他	96851	9822	4452	49803	7941	7524

项 目	一、年末资产负债						
	累计折旧	其中:本年折旧	在建工程	资产合计	流动负债合计	应付账款	非流动负债合计
五、按地区分							
临沂市	175282	27528	33932	4907907	3068322	410494	78425
临沂市辖区							
兰山区	80787	12868	12269	2464907	1303978	241911	20395
罗庄区	14161	1792	1185	192364	121409	17233	6983
河东区	4054	845	1224	116759	56285	3775	1486
沂南县	11121	1809	1501	166805	93961	10948	3165
郯城县	2234	1090	6064	87720	57251	12875	8882
沂水县	9914	766	6845	168885	113427	16297	677
苍山县	5361	815	391	53942	21311	837	1450
费县	11573	1922	25	112747	59896	17224	1034
平邑县	13307	1654	73	1192218	1035899	47668	31179
莒南县	11907	1615	2616	162827	78397	20534	128
蒙阴县	6833	1073	400	77741	48607	10824	2949
临沭县	2418	364	28	75234	56134	1041	97
高新区	159	29		2345	1455	79	
开发区	1365	845	1311	31373	19480	9122	
临港区	89	42		2040	830	127	
六、按营业状态分							
营业	174135	27318	33345	4877090	3054312	407358	76207
停业(歇业)	867	145	587	20686	10714	2568	782
筹建	123	34		5948	2327	569	1136
当年关闭	157	31		4184	969		300
当年破产							
其他							
七、按控股情况分							
国有控股	16786	4714	4082	231002	168326	50221	2948
集体控股	21022	2568	2037	354421	251206	37904	1845
私人控股	134717	19578	27346	4208635	2574541	313863	72196
港澳台商控股							
外商控股	553	109		2821	1575	484	
其他	2204	560	466	111028	72674	8024	1436

项 目	一、年末资产负债						
	负债合计	所有者权益合计	其中:实收资本	其中:国家资本	其中:集体资本	其中:法人资本	其中:个人资本
五、按地区分							
临沂市	3750652	1157255	623055	37775	48475	300819	235986
临沂市辖区							
兰山区	1905166	559741	201118	17565	14047	68570	100936
罗庄区	129028	63336	53470		3859	35643	13968
河东区	65021	51737	34922	340		10779	23803
沂南县	97126	69680	45140	3499	4580	14929	22132
郯城县	66134	21586	20148		630	16860	2658
沂水县	114467	54418	33808	6364	2295	1100	24049
苍山县	22762	31181	14213	2972	2200	3834	5207
费县	64293	48455	31505	3200	217	8236	19851
平邑县	1067078	125140	112345	885	4687	105982	790
莒南县	84051	78776	36656	1270	10600	19538	5249
蒙阴县	51556	26186	15563	1060	2848	3441	8213
临沭县	56231	19003	16942	620	2512	6861	6949
高新区	1455	890	156				156
开发区	25416	5957	5812			3786	2026
临港区	869	1171	1260			1260	
六、按营业状态分							
营业	3734395	1142695	611239	37275	48475	294818	230671
停业(歇业)	11496	9191	6816	500		3021	3295
筹建	3463	2485	2120			600	1520
当年关闭	1298	2885	2880			2380	500
当年破产							
其他							
七、按控股情况分							
国有控股	174660	56343	52639	37775	3600	11163	101
集体控股	253051	101370	49858		41197	6982	1680
私人控股	3247257	961379	501417		3461	272720	225236
港澳台商控股							
外商控股	1575	1245	1122				1122
其他	74110	36918	18018		217	9954	7847

项 目	二、损益及分配					
	营业收入	主营业 务收入	营业成本	主营业 务成本	营业税金 及附加	主营业 务税金及附加
五、按地区分						
临沂市	3121423	2935712	2713734	2516439	110601	110528
临沂市辖区						
兰山区	1844111	1661845	1646665	1455788	63467	63466
罗庄区	125744	125160	111787	111122	4075	4069
河东区	75104	75100	66184	66179	2568	2568
沂南县	147490	147074	120527	120241	5084	5077
郯城县	26757	26757	17840	17840	1149	1149
沂水县	73064	72819	61611	61485	2598	2589
苍山县	55740	55224	47585	44442	1911	1910
费县	111112	109621	97045	95036	3518	3518
平邑县	320849	320729	252626	252490	14750	14741
莒南县	194617	194585	161280	161247	6550	6509
蒙阴县	58818	58818	50883	50883	2058	2058
临沭县	61755	61721	56345	56330	2069	2069
高新区	1224	1219	1015	1015	6	6
开发区	24363	24363	21756	21756	779	779
临港区	675	675	583	583	19	19
六、按营业状态分						
营业	3110460	2924753	2704760	2507464	110203	110130
停业(歇业)	4237	4233	3732	3732	131	131
筹建	1382	1382	1097	1097	49	49
当年关闭	5344	5344	4146	4146	217	217
当年破产						
其他						
七、按控股情况分						
国有控股	186553	185708	157913	156975	6103	6084
集体控股	286398	284783	244686	242045	9509	9506
私人控股	2593014	2411260	2265170	2073453	93215	93164
港澳台商控股						
外商控股	4033	3968	3710	3710	26	26
其他	51425	49993	42255	40255	1747	1747

项 目	二、损益及分配				
	其他业务利 润	管理费用	其中: 税金	其中: 差旅费	其中: 工会经费
五、按地区分					
临沂市	7193	91646	15517	5991	1372
临沂市辖区					
兰山区	4357	41857	10380	1837	242
罗庄区	40	4155	256	257	63
河东区	27	2006	223	161	93
沂南县	61	11442	529	492	101
郯城县	733	1664	106	15	7
沂水县	126	3880	180	256	18
苍山县	524	2428	155	168	6
费县	334	4574	458	198	137
平邑县	378	9565	2152	1702	536
莒南县	465	5994	886	707	111
蒙阴县	18	1847	90	160	42
临沭县	116	1922	42	37	13
高新区	14	78	25	1	
开发区		165	15		
临港区		69	19	1	3
六、按营业状态分					
营业	7152	90653	15414	5902	1366
停业(歇业)	41	542	84	2	6
筹建		89			
当年关闭		362	19	87	
当年破产					
其他					
七、按控股情况分					
国有控股	1730	12062	808	233	74
集体控股	1075	10466	919	636	105
私人控股	3982	65432	13719	5007	1168
港澳台商控股					
外商控股	64	148	3	2	2
其他	343	3539	68	113	23

项 目	二、损益及分配			营业利润	补贴收入
	财务费用	利息收入	其中： 利息支出		
五、按地区分					
临沂市	24325	250	13414	175455	244
临沂市辖区					
兰山区	12576	213	8996	90171	244
罗庄区	564	-61	418	4812	
河东区	1145	3	873	2768	
沂南县	1108	3	306	7809	
郯城县	126	5	78	6568	
沂水县	497	2	163	3694	
苍山县	343	1	177	2758	
费县	575	-62	423	4617	
平邑县	5577	10	654	28613	
莒南县	974	9	841	17755	
蒙阴县	430	-1	334	3443	
临沭县	240	127	87	1191	
高新区	57		57	70	
开发区	105			1190	
临港区	9		8	-5	
六、按营业状态分					
营业	24078	250	13346	175244	244
停业(歇业)	126		68	-266	
筹建				147	
当年关闭	121			330	
当年破产					
其他					
七、按控股情况分					
国有控股	1405	34	93	9214	
集体控股	1120	-30	910	19298	34
私人控股	21679	380	12069	142497	210
港澳台商控股					
外商控股		1		41	
其他	121	-135	343	4406	

项 目	二、损益及分配				
	营业外收入	营业外支出	利润总额	应交所得税	应付职工薪酬 (本年贷方累计发生额)
五、按地区分					
临沂市	2297	8407	170390	33663	445292
临沂市辖区					
兰山区	1163	491	91888	18594	206181
罗庄区	58	272	4598	748	19617
河东区	21	18	2771	216	14391
沂南县	3	353	7458	1804	29989
郯城县	55	4	6620	1972	5563
沂水县	78	23	3749	665	15259
苍山县		26	2733	429	5402
费县	731	43	5305	1112	16458
平邑县	14	7100	21528	4826	93785
莒南县	3	17	17741	2061	13289
蒙阴县	3	18	3428	891	14617
临沭县	14	3	1202	168	8820
高新区		1	70	6	48
开发区	155	40	1305	170	1558
临港区			-5		315
六、按营业状态分					
营业	2297	8406	170180	33595	443659
停业(歇业)		1	-267	22	829
筹建			147	24	245
当年关闭			330	22	559
当年破产					
其他					
七、按控股情况分					
国有控股	196	413	8996	1962	19165
集体控股	46	632	18746	4077	36528
私人控股	1319	7287	137539	26547	380086
港澳台商控股					
外商控股	6	2	44		675
其他	731	73	5064	1077	8839

主要统计指标解释

建筑业 是国民经济中专门从事建筑安装工程施工的物质生产部门。建筑业生产就是以工农业产品为原料,经过建筑安装活动形成各种用途的固定资产。其主要活动包括:①各种房屋、建筑物和构筑物的建造;②各种线路、管道和机械设备的安装;③原有房屋、建筑物和构筑物的修理;④部分非标准设备的制造。

建筑业统计单位 指从事房屋、构筑物建造和设备安装活动的生产单位。根据不同的组织方式,建筑业统计的调查单位可分为法人建筑业企业和附营施工单位。法人建筑企业是指专门组织的独立核算的法人建筑企业。它应同时具备的条件是:(1)依法成立,有自己的名称、组织机构和场所,能够承担民事责任;(2)独立拥有和使用资产承担负债,有权与其他单位签订合同;(3)独立核算盈亏,能够编制资产负债表。附营建筑施工单位是指建筑业以外行业的企业、事业单位为完成本单位固定资产建造任务而自行组织的建筑施工单位。它应同时具备的条件是:(1)具有一场所,从事或主要从事建筑安装活动;(2)单独组织生产经营活动;(3)在企业内部单独核算收支。

建筑业总产值 是以货币表现的建筑安装企业在一定时期内生产的建筑业产品的总和。它是反映建筑业生产规模、发展速度、经营成果的重要标志,也是用以计算建筑业经济效益、劳动生产率和建筑业在国民经济中所占比重的依据。建筑业总产值包括:

(1)建筑工程产值 指列入建筑工程预算内的各种工程价值。

(2)设备安装工程产值 指设备安装工程价值,不包括被安装设备本身价值。

(3)其他产值 指房屋构筑物修理产值和非标准设备制造产值。

建筑业增加值 指建筑业企业在报告期内以货币表现的建筑业生产经营活动的最终成果。

目前建筑业增加值采用分配法(收入法)计算,即从收入的角度出发,根据生产要素在生产过程中应得的收入份额计算。具体计算公式为:

建筑业增加值 = 本年提取的固定资产折旧 + 应付工资 + 应付福利费 + 工程结算利润 + 管理费用中的劳动待业保险金、税金 + 工程结算税金及附加。

竣工产值 一般是以单位工程为对象,当该工程按照设计所规定的工程内容全部完成,达到了设计规定的交工条件,经有关部门检查验收鉴定合格的单位工程价值,即为竣工产值。竣工产值包括范围应是报告期内该单位工程从开工到竣工的全部自行完成的价值,如果一个单位工程跨两个年度施工,其竣工价值应当包括上年度完成的价值。

房屋建筑施工面积 指在报告期内施工的全部房屋建筑面积。包括本期内新开工的面积、上期跨入本期继续施工的房屋面积、上期停建在本期恢复施工的房屋面积、本期竣工的房屋面积以及本期施工后又停缓建的房屋面积。不包括上期开工后又停工,本期未施工的房屋建筑面积。

房屋建筑竣工面积 是指在报告期内房屋建筑按照设计要求已全部完工,达到了使用条件,经检查验收鉴定合格的房屋建筑面积。

自有设备年末总台数 是指归本企业(或单位)所有,属于本企业(或单位)固定资产的生产性机械设备年末总台数。包括施工机械、生产设备、运输设备以及其他设备。

自有设备年末总功率 指本企业(单位)自有施工机械、生产设备、运输设备以及其他设备等列为固定资产的生产性机械设备年末总功率,按调定能力或查定能力计算。包括机械本身的动力和为该机械服务的单独动力设备,如电动机等。计算单位用千瓦,动力换算可按 1 马力 = 0.735 千瓦折合成千瓦数。电焊机、变压器、锅炉不计算动力。

十四、交通运输业

JIAOTONG YUNSHUYE

14 - 1 公路里程情况

单位:公里

指 标	数 据
公路通车里程	22621.4
其中:晴雨天通车里程	22548.9
其中:标志齐全里程	13624.2
其中:标线齐全里程	22570.1
其中:国道	821.5
省道	1210.8
县公路	3065.2
乡公路	3059.6
其中:高速公路	330.6
一级公路	650.6
二级公路	2756.4
三级公路	2984.0
四级公路	15814.5

14 - 2 分车种公路客货运输量

指 标	计算单位	总计	营业性合计
一、客运量	万人	22365	22365
汽车	万人	22365	22365
二、旅客周转量	万人公里	995213	995213
汽车	万人公里	995213	995213
三、货运量	万吨	31210	31210
1、汽车	万吨	22443	22443
2、其他机动车	万吨	4697	4697
3、轮胎式拖拉机	万吨	4070	4070
四、货物周转量	万吨公里	8941536	8941536
1、汽车	万吨公里	8337121	8337121
2、其他机动车	万吨公里	359894	359894
3、轮胎式拖拉机	万吨公里	244521	244521
五、出租车运量	万人	7263	7263
旅客周转量	万人公里	47850	47850

14 - 3 公路运输工具拥有量

指 标	计算单位	总计	营业性	个体
一、汽车合计	辆	115033	37788	77245
1、客车	辆	3231	3231	
	客位	86281	86281	
其中：大型	辆	404	404	
	客位	17791	17791	
高档汽车	辆	1295	1295	
	客位	46332	46332	
2、载货汽车	辆	111802	34557	77245
	吨位	1180469	817027	363442
(1)普通载货汽车	辆	107820	30578	77242
	吨位	1082295	718903	363392
其中：大型	辆	10515	1528	8987
	吨位	63268	14131	49137
重型	辆	38182	26547	11635
	吨位	929384	700480	228904
中型	辆	3562	312	3250
	吨位	12126	1082	11044
(2)专用载货汽车	辆	3982	3979	3
	吨位	98174	98124	50
其中：集装箱车	辆	1958	1958	
	吨位	61492	61492	
二、其它机动车	辆	37710	16	37694
	吨位	28519	12	28507
三、轮胎式拖拉机	辆	13046	1	13045
	吨位	21050	13	21037
四、营运出租车	辆	4485	4485	
	客位	17940	17940	

14 - 4 民用车辆拥有量

单位:辆

指标名称	总计	个人
合 计	1896668	1769296
一、汽车	879427	781032
1. 载客汽车	633708	585336
其中:大型	4891	580
中型	7410	3962
小型	548933	510536
微型	72474	70258
其中:轿车	398739	373962
2. 载货汽车	165096	118723
其中:重型	51178	16435
中型	18805	15868
轻型	92923	84325
微型	2190	2095
3. 其它汽车	80623	76973
二、摩托车	986294	983557
1. 普通	966366	963675
2. 轻便	19928	19882
三、挂车	30947	4707

· 统计资料 ·

十五、批零贸易餐饮业

PILING MAOYI CANYINYE

编辑:李广宏 刘玉芬 刘丽华 于艳 郑瑶
校对:刘玉芬 刘丽华 于艳 郑瑶

15 - 1 历年社会消费品零售总额

单位:万元

年 份	社会消费品零售总额
1978	80208
1979	93603
1980	117940
1981	135985
1982	142784
1983	158633
1984	172117
1985	196386
1986	249606
1987	291789
1988	373782
1989	419757
1990	426053
1991	469510
1992	592052
1993	744209
1994	1061242
1995	1385982
1996	1757425
1997	1920866
1998	2087981
1999	2252932
2000	2478225
2001	2750830
2002	3061674
2003	3357665
2004	4108392
2005	4765735
2006	5547080
2007	6608328
2008	8169390
2009	9742056
2010	11572052
2011	13660821

注:1、表中数据为依据 2004 年经济普查修正后的数据。2、2011 年数据为年报数据。

15 - 2 社会消费品零售总额

单位:万元

指 标	2011 年	比上年增长(±%)
合 计	13660821	18.1
(一)按地区分		
城镇	10483809	18.7
#城区	6192072	18.8
乡村	3177012	16.0
(二)按行业分		
批发业	1447101	15.7
零售业	11054012	18.1
住宿业	79079	19.7
餐饮业	1080629	21.6

15 - 3 各县区社会消费品零售总额

单位:万元

指 标	2011 年	比上年增长(±%)
全 市	13660821	18.1
兰山区	4200736	18.0
罗庄区	745359	19.1
河东区	530175	19.0
沂南县	678698	18.6
郯城县	774023	18.5
沂水县	1082271	19.0
苍山县	1177168	19.0
费 县	656067	18.7
平邑县	959883	19.0
莒南县	860205	18.3
蒙阴县	607210	18.3
临沭县	645556	18.4
高新区	300029	17.4
开发区	316339	17.5
临港区	126928	17.3

15-4 限额以上批发和零售业法人商品购进、销售和库存综合表

单位:万元

指标名称	法人企业数 (个)	年末从业人 员数(个)	商品购进 总 额	进口额
总 计	907	67735	11495440	260877
一、批发业	275	17784	4992461	253691
1. 按批发行业小类分				
农畜产品批发	15	526	105419	
谷物、豆及薯类批发	1	12	2452	
种子、饲料批发	4	89	21833	
棉、麻批发	1	19	9171	
其他农畜产品批发	9	406	71963	
食品、饮料及烟草制品批发	42	9203	1542361	
米、面制品及食用油批发	7	280	23498	
果品、蔬菜批发	26	5626	1037139	
肉、禽、蛋及水产品批发	2	107	9299	
盐及调味品批发	4	468	14318	
饮料及茶叶批发	1	38	12894	
烟草制品批发	1	2676	442864	
其他食品批发	1	8	2350	
纺织、服装及日用品批发	4	193	32513	
纺织品、针织品及原料批发	2	166	20537	
服装批发	1	5	2490	
其他日用品批发	1	22	9486	
文化、体育用品及器材批发	1	152	6074	
首饰、工艺品及收藏品批发	1	152	6074	
医药及医疗器材批发	9	318	105195	
西药批发	6	183	46549	
中药材及中成药批发	3	135	58645	
矿产品、建材及化工产品批发	146	4752	2260266	253691
煤炭及制品批发	56	2292	562582	
石油及制品批发	3	86	97519	
非金属矿及制品批发	2	38	28424	
金属及金属矿批发	38	854	645889	74366
建材批发	16	577	514887	74174
化肥批发	14	624	218992	
其他化工产品批发	17	281	191973	105151

指标名称	商品销售 总 额	批 发 额		零 售 额	期 末 商 品 库 存 额	年 末 零 售 营 业 面 积 (平方米)
		批 发 额	出 口 额			
总 计	13318916	5532118	66952	7786798	684521	4436573
一、批发业	5639614	4976309	66952	663305	232307	493903
1. 按批发行业小类分						
农畜产品批发	117652	101254		16398	3678	22040
谷物、豆及薯类批发	2573	2573			14	
种子、饲料批发	25426	25130		296	212	9274
棉、麻批发	9125	5017		4108	2154	1000
其他农畜产品批发	80528	68534		11994	1299	11766
食品、饮料及烟草制品批发	1834897	1446670		388227	49847	203948
米、面制品及食用油批发	23848	14736		9113	784	12650
果品、蔬菜批发	1069654	700212		369442	7694	180438
肉、禽、蛋及水产品批发	10126	6771		3355	1	1500
盐及调味品批发	18438	18438			627	2760
饮料及茶叶批发	12892	6575		6318	124	
烟草制品批发	697739	697739			40468	
其他食品批发	2200	2200			150	6600
纺织、服装及日用品批发	28663	24532		4131	7301	3627
纺织品、针织品及原料批发	16697	13402		3295	3864	827
服装批发	3212	3212			405	100
其他日用品批发	8754	7918		836	3031	2700
文化、体育用品及器材批发	5971	5971			781	3500
首饰、工艺品及收藏品批发	5971	5971			781	3500
医药及医疗器材批发	107007	62808		44199	3332	15653
西药批发	48385	32952		15433	3054	15468
中药材及中成药批发	58623	29856		28767	278	185
矿产品、建材及化工产品批发	2409574	2246573	65143	163001	115876	151264
煤炭及制品批发	570390	489015		81375	34361	71515
石油及制品批发	127987	112219		15768	590	2720
非金属矿及制品批发	28691	28691			451	240
金属及金属矿批发	650805	643593	38546	7212	32276	17340
建材批发	506642	451694	26597	54948	25117	33762
化肥批发	271554	269616		1938	11091	9277
其他化工产品批发	253505	251745		1760	11990	16410

指标名称	法人企业数 (个)	年末从业人 员数(个)	商品购进 总 额	进口额
机械设备、五金交电及电子产品批发	30	1467	398103	
农业机械批发	13	733	165913	
汽车、摩托车及零配件批发	4	193	114239	
五金、交电批发	10	179	33558	
家用电器批发	1	320	63914	
计算机、软件及辅助设备批发	1	24	8190	
其他机械设备及电子产品批发	1	18	12289	
贸易经纪与代理	1	11	27758	
其他批发	27	1162	514773	
再生物资回收与批发	19	806	409846	
其他未列明的批发	8	356	104926	
2. 按登记注册类型分				
内资企业	275	17784	4992461	253691
国有企业	6	3264	460055	
集体企业	6	401	52575	
股份合作企业	2	100	23220	
联营企业	1	18	4410	
其他联营企业	1	18	4410	
有限责任公司	56	1711	866433	100
其他有限责任公司	56	1711	866433	100
股份有限公司	9	1034	368322	74074
私营企业	190	11050	3187302	179517
私营独资企业	56	6782	1426533	
私营合伙企业	3	63	6278	
私营有限责任公司	129	4162	1740964	179517
私营股份有限公司	2	43	13528	
其他企业	5	206	30144	
3. 按控股情况分				
国有控股	7	3584	523970	
集体控股	13	1112	389446	
私人控股	216	11676	3500223	179225
其他	39	1412	578823	74466
4. 按经营形式分				
独立门店	264	17344	4728074	253691
连锁总店(总部)	1	80	2016	
其他	10	360	262372	

指标名称	商品销售 总 额	批 发 额		零 售 额	年末商品 库存总额	年末零售 营业面积 (平方米)
		批 发 额	出 口 额			
机械设备、五金交电及电子产品批发	444898	419774	1809	25125	21048	23913
农业机械批发	177167	156870		20297	2625	11533
汽车、摩托车及零配件批发	122345	122345			11787	1200
五金、交电批发	62374	57546	1809	4828	3992	9020
家用电器批发	63993	63993			248	1800
计算机、软件及辅助设备批发	9126	9126			1	160
其他机械设备及电子产品批发	9893	9893			2395	200
贸易经纪与代理	30924	30924			11	2000
其他批发	660029	637805		22224	30435	67958
再生物资回收与批发	553462	544747		8715	24760	62130
其他未列明的批发	106568	93058		13509	5675	5828
2. 按登记注册类型分						
内资企业	5639614	4976309	66952	663305	232307	493903
国有企业	717226	716178		1048	41028	7745
集体企业	58737	52030		6706	606	7490
股份合作企业	22191	13254		8936	1172	2460
联营企业	4642	2334		2307	1	
其他联营企业	4642	2334		2307	1	
有限责任公司	1091894	1050468	26597	41426	43034	77871
其他有限责任公司	1091894	1050468	26597	41426	43034	77871
股份有限公司	370007	349539		20468	27198	13800
私营企业	3340891	2768887	40355	572005	117856	380387
私营独资企业	1459563	1041493		418070	13162	84832
私营合伙企业	8628	7848		780	363	3400
私营有限责任公司	1857466	1704311	40355	153155	102400	292155
私营股份有限公司	15235	15235			1931	
其他企业	34027	23619		10408	1414	4150
3. 按控股情况分						
国有控股	781219	780171		1048	41275	9545
集体控股	551205	538278		12926	9073	18650
私人控股	3715083	3088192	22046	626891	142763	386128
其他	592108	569668	44906	22440	39196	79580
4. 按经营形式分						
独立门店	5361480	4708621	65143	652859	229667	332923
连锁总店(总部)	2013	1007		1006	79	1060
其他	276121	266681	1809	9440	2562	159920

指标名称	法人企业数 (个)	年末从业人 员数(个)	商品购进 总 额	进口额
二、零售业	632	49951	6502979	7187
1. 按零售行业小类分				
综合零售	180	24376	1774511	
百货零售	127	14901	1361891	
超级市场零售	33	5517	149849	
其他综合零售	20	3958	262771	
食品、饮料及烟草制品专门零售	33	1651	123417	
粮油零售	2	68	15147	
果品、蔬菜零售	8	218	16488	
肉、禽、蛋及水产品零售	3	459	15192	
饮料及茶叶零售	4	95	29087	
烟草制品零售	2	119	3956	
其他食品零售	14	692	43546	
纺织、服装及日用品专门零售	32	2247	204825	
纺织品及针织品零售	1	870	4035	
服装零售	14	788	106989	
化妆品及卫生用品零售	1	24	26	
其他日用品零售	16	565	93775	
文化、体育用品及器材专门零售	16	1384	92216	
图书零售	11	902	69935	
珠宝首饰零售	2	135	6684	
其他文化用品零售	3	347	15597	
医药及医疗器材专门零售	27	4522	433887	
药品零售	27	4522	433887	
汽车、摩托车、燃料及零配件专门零售	232	11488	3211733	7187
汽车零售	156	8635	2912593	7187
汽车零配件零售	6	148	27238	
摩托车及零配件零售	12	238	40473	
机动车燃料零售	58	2467	231430	
家用电器及电子产品专门零售	55	2104	381944	
家用电器零售	31	1493	303634	
计算机、软件及辅助设备零售	18	358	40175	
通信设备零售	5	234	35375	
其他电子产品零售	1	19	2760	
五金、家具及室内装修材料专门零售	27	1108	133174	
五金零售	16	908	102307	
家具零售	6	113	16032	
其他室内装修材料零售	5	87	14835	
无店铺及其他零售	30	1071	147272	
生活用燃料零售	19	581	54088	
花卉零售	2	322	36121	
其他未列明的零售	9	168	57063	

指标名称	商品销售 总 额	批 发 额		零 售 额	年末商品 库存总额	年末零售 营业面积 (平方米)
		批 发 额	出 口 额			
二、零售业	7679301	555809		7123493	452214	3942670
1. 按零售行业小类分						
综合零售	1890946	103415		1787531	85631	2266623
百货零售	1467105	93403		1373702	69810	597324
超级市场零售	153607	322		153285	11049	1646555
其他综合零售	270233	9690		260544	4772	22744
食品、饮料及烟草制品专门零售	129431	19346		110085	5225	146003
粮油零售	14957	72		14885	256	16660
果品、蔬菜零售	17172	1029		16143	763	71260
肉、禽、蛋及水产品零售	15861			15861	325	29435
饮料及茶叶零售	30369	1096		29273	198	4755
烟草制品零售	4402			4402	383	550
其他食品零售	46670	17149		29520	3301	23343
纺织、服装及日用品专门零售	217143	7348		209796	9446	46721
纺织品及针织品零售	4800			4800	14	2900
服装零售	108271	4635		103635	6891	17858
化妆品及卫生用品零售	3907			3907	15	260
其他日用品零售	100166	2712		97453	2526	25703
文化、体育用品及器材专门零售	96458	18780		77679	21597	26992
图书零售	70006	15758		54248	17005	24025
珠宝首饰零售	7128			7128	4086	1567
其他文化用品零售	19324	3022		16302	506	1400
医药及医疗器材专门零售	528458	63620		464839	34511	50109
药品零售	528458	63620		464839	34511	50109
汽车、摩托车、燃料及零配件专门零售	4118680	330112		3788568	257707	1148583
汽车零售	3095773	189299		2906474	248627	934196
汽车零配件零售	27241	5242		21999	1035	2000
摩托车及零配件零售	41879	100		41779	1411	6391
机动车燃料零售	953787	135471		818316	6635	205996
家用电器及电子产品专门零售	412009	3683		408327	23301	118659
家用电器零售	327119			327119	19645	103351
计算机、软件及辅助设备零售	43642	3683		39959	3402	4160
通信设备零售	35420			35420	243	8848
其他电子产品零售	5829			5829	11	2300
五金、家具及室内装修材料专门零售	136877	5642		131234	5297	48719
五金零售	105848	5638		100210	3290	18439
家具零售	15532	5		15527	1720	30000
其他室内装修材料零售	15497			15497	288	280
无店铺及其他零售	149299	3864		145436	9500	90261
生活用燃料零售	59576	3714		55862	4270	42791
花卉零售	37379	150		37230	324	36900
其他未列明的零售	52344			52344	4906	10570

指标名称	法人企业数 (个)	年末从业人 员数(个)	商品购进 总 额	进口额
2. 按登记注册类型分				
内资企业	626	49189	6450772	7187
国有企业	22	5255	279951	
集体企业	111	6721	1007086	
股份合作企业	5	232	26149	
联营企业	4	209	15386	
集体联营企业	4	209	15386	
有限责任公司	131	13068	2843577	334
国有独资公司	2	123	12989	
其他有限责任公司	129	12945	2830588	334
股份有限公司	15	3768	125318	
私营企业	319	18945	2075040	6853
私营独资企业	105	5516	771070	
私营合伙企业	6	288	35510	
私营有限责任公司	187	10411	1176713	6853
私营股份有限公司	21	2730	91747	
其他企业	19	991	78266	
港澳台商投资企业	2	651	29204	
港澳台商独资企业	2	651	29204	
外商投资企业	4	111	23003	
外资企业	2	651	29204	
3. 按控股情况分				
国有控股	26	8372	314579	
集体控股	129	9945	1951238	
私人控股	362	20327	2832916	6874
港澳台商控股	1	450	21204	
外商控股	2	72	5601	
其他	112	10785	1377441	312
4. 按经营形式分				
独立门店	600	46067	6357343	7187
连锁总店(总部)	8	2854	41273	
连锁门店	8	369	42264	
其他	16	661	62099	
5. 按零售业态分				
有店铺零售	632	49951	6502979	7187
便利店	5	239	9575	
超市	111	16245	1104801	
大型超市	10	3839	99459	
仓储会员店	1	28	1491	
百货店	99	5646	860961	
专业店	274	16603	3272297	312
专卖店	116	5421	1027209	6874
家居建材商店	1	373	44464	
购物中心	2	182	18448	
厂家直销中心	13	1375	64277	

指标名称	商品销售 总 额	批 发 额		零 售 额	年末商品 库存总额	年末零售 营业面积 (平方米)
		批 发 额	出 口 额			
2. 按登记注册类型分						
内资企业	7620249	555539		7064710	451121	3924732
国有企业	282123	14953		267169	11967	56331
集体企业	1060935	82361		978574	23778	251696
股份合作企业	25051	1126		23925	8219	1520
联营企业	15377	5		15372	253	4790
集体联营企业	15377	5		15372	253	4790
有限责任公司	3080605	251770		2828834	242813	889099
国有独资公司	15636			15636	339	12600
其他有限责任公司	3064969	251770		2813199	242473	876499
股份有限公司	881698	112239		769459	14802	221306
私营企业	2196989	91131		2105858	142072	2450601
私营独资企业	812713	12528		800184	25466	175955
私营合伙企业	37473			37473	1812	10560
私营有限责任公司	1213820	69225		1144595	105844	2241923
私营股份有限公司	132983	9378		123606	8950	22163
其他企业	77472	1953		75519	7217	49389
港澳台商投资企业	32571			32571	105	16400
港澳台商独资企业	32571			32571	105	16400
外商投资企业	26482	270		26212	988	1538
外资企业	32571			32571	105	16400
3. 按控股情况分						
国有控股	1074054	126871		947183	15404	271792
集体控股	1950916	240940		1709976	153719	706847
私人控股	3123642	84716		3038926	152478	2436927
港澳台商控股	24676			24676		10000
外商控股	5911			5911	310	260
其他	1500103	103282		1396821	130304	516844
4. 按经营形式分						
独立门店	6831850	430048		6401802	437606	3671554
连锁总店(总部)	744046	117262		626784	7601	240318
连锁门店	41390	1116		40274	5983	11018
其他	62015	7383		54632	1025	19780
5. 按零售业态分						
有店铺零售	7679301	555809		7123493	452214	3942670
便利店	10392	2860		7532	626	6200
超市	1101900	17578		1084322	61337	458367
大型超市	156098			156098	8064	1622117
仓储会员店	1465			1465	276	13400
百货店	923105	83600		839506	20487	206672
专业店	4254473	399950		3854523	253755	1262077
专卖店	1091646	47319		1044327	100025	294918
家居建材商店	44464			44464	201	589
购物中心	22046			22046	1588	53000
厂家直销中心	73711	4502		69209	5855	25330

15-5 限额以上批发零售产业活动单位(个体户)商品购进、销售和库存综合表

单位:万元

指标名称	单位数 (个)	年末从业人员数 (个)	商品购进总额
总 计	609	9231	15428
一、批发业	67	1259	36412
1. 按批发行业小类分			
农畜产品批发	5	114	3907
种子、饲料批发	2	78	2145
其他农畜产品批发	3	36	1762
食品、饮料及烟草制品批发	24	766	13291
米、面制品及食用油批发	2	27	1031
糕点、糖果及糖批发	1	14	280
果品、蔬菜批发	18	666	11214
饮料及茶叶批发	2	51	461
其他食品批发	1	8	306
纺织、服装及日用品批发	1	6	326
厨房、卫生间用具及日用杂货批发	1	6	326
矿产品、建材及化工产品批发	33	270	17123
金属及金属矿批发	2	52	1415
建材批发	26	153	13635
化肥批发	5	65	2073
机械设备、五金交电及电子产品批发	1	12	362
农业机械批发	1	12	362
其他批发	3	91	1403
再生物资回收与批发	2	41	1043
其他未列明的批发	1	50	360
2. 按登记注册类型分			
内资企业	2	40	5408
集体企业	1	20	4705
有限责任公司	1	20	703
其他有限责任公司	1	20	703
个体经营	65	1219	31004
个体户	65	1219	31004
3. 按经营形式分			
独立门店	66	1239	31707
其他	1	20	4705

指标名称	商品销售 总 额			年末商品 库存总额	年末零售 营业面积 (平方米)
		批发额	零售额		
总 计	1575276	307547	1267729	57312	483997
一、批发业	372328	285167	87161	12283	49236
1. 按批发行业小类分					
农畜产品批发	39700	29312	10388	763	4210
种子、饲料批发	22398	15775	6623	405	2140
其他农畜产品批发	17302	13537	3765	359	2070
食品、饮料及烟草制品批发	133420	90780	42640	7701	29194
米、面制品及食用油批发	10690	6186	4504	274	180
糕点、糖果及糖批发	2891	1896	995	17	
果品、蔬菜批发	112153	78111	34042	7302	28758
饮料及茶叶批发	4593	2549	2044	75	256
其他食品批发	3093	2037	1056	34	
纺织、服装及日用品批发	3258	3258		2	
厨房、卫生间用具及日用杂货批发	3258	3258		2	
矿产品、建材及化工产品批发	175251	144686	30565	2841	10626
金属及金属矿批发	14849	14849		1088	
建材批发	135664	112658	23007	833	1258
化肥批发	24738	17180	7558	921	9368
机械设备、五金交电及电子产品批发	3568		3568	156	1200
农业机械批发	3568		3568	156	1200
其他批发	17131	17131		820	4006
再生物资回收与批发	14031	14031		320	4006
其他未列明的批发	3100	3100		500	
2. 按登记注册类型分					
内资企业	53829	31823	22006	740	900
集体企业	47040	25034	22006	112	900
有限责任公司	6789	6789		628	
其他有限责任公司	6789	6789		628	
个体经营	318499	253344	65156	11544	48336
个体户	318499	253344	65156	11544	48336
3. 按经营形式分					
独立门店	325288	260132	65156	12171	48336
其他	47040	25034	22006	112	900

指标名称	单位数 (个)	年末从业人员数 (个)	商品购进总额
二、零售业	542	7972	117865
1. 按零售行业小类分			
综合零售	161	3201	31537
百货零售	122	2216	21421
超级市场零售	31	913	8898
其他综合零售	8	72	1218
食品、饮料及烟草制品专门零售	19	223	3826
粮油零售	2	38	1321
糕点、面包零售	1	21	115
果品、蔬菜零售	4	51	707
肉、禽、蛋及水产品零售	4	58	923
饮料及茶叶零售	4	35	396
其他食品零售	4	20	363
纺织、服装及日用品专门零售	87	1360	15532
服装零售	48	1080	8536
鞋帽零售	4	30	418
化妆品及卫生用品零售	5	64	281
其他日用品零售	30	186	6297
文化、体育用品及器材专门零售	15	107	2219
文具用品零售	2	6	95
珠宝首饰零售	4	28	569
工艺美术品及收藏品零售	4	20	254
其他文化用品零售	5	53	1301
医药及医疗器材专门零售	10	92	2088
药品零售	10	92	2088
汽车、摩托车、燃料及零配件专门零售	66	658	20059
汽车零售	12	101	2411
汽车零配件零售	2	12	313
摩托车及零配件零售	17	143	4975
机动车燃料零售	35	402	12360
家用电器及电子产品专门零售	67	853	10187
家用电器零售	58	723	9178
计算机、软件及辅助设备零售	4	49	348
通信设备零售	4	76	278
其他电子产品零售	1	5	383

指标名称	商品销售 总 额			年末商品 库存总额	年末零售 营业面积 (平方米)
		批发额	零售额		
二、零售业	1202948	22380	1180568	45028	434761
1. 按零售行业小类分					
综合零售	330862	5614	325247	16985	133014
百货零售	226804	4295	222509	10360	83224
超级市场零售	92397	1319	91078	5887	41400
其他综合零售	11661		11661	739	8390
食品、饮料及烟草制品专门零售	37772		37772	1502	14765
粮油零售	12991		12991	308	3200
糕点、面包零售	1129		1129	76	1680
果品、蔬菜零售	6673		6673	425	3355
肉、禽、蛋及水产品零售	9238		9238	154	2560
饮料及茶叶零售	4096		4096	409	2070
其他食品零售	3646		3646	130	1900
纺织、服装及日用品专门零售	157856	204	157653	5464	46722
服装零售	88404	204	88200	3445	35126
鞋帽零售	4140		4140	172	966
化妆品及卫生用品零售	2787		2787	289	1440
其他日用品零售	62526		62526	1558	9190
文化、体育用品及器材专门零售	23246		23246	1812	3952
文具用品零售	1308		1308	340	330
珠宝首饰零售	5463		5463	305	342
工艺美术品及收藏品零售	3632		3632	631	2280
其他文化用品零售	12843		12843	536	1000
医药及医疗器材专门零售	21284		21284	590	4713
药品零售	21284		21284	590	4713
汽车、摩托车、燃料及零配件专门零售	199162		199162	4272	93676
汽车零售	22775		22775	2088	36626
汽车零配件零售	3143		3143	145	180
摩托车及零配件零售	49531		49531	819	7708
机动车燃料零售	123713		123713	1220	49162
家用电器及电子产品专门零售	108443	713	107730	6200	54670
家用电器零售	97501	713	96788	5702	52486
计算机、软件及辅助设备零售	3931		3931	85	328
通信设备零售	3208		3208	219	1736
其他电子产品零售	3804		3804	194	120

指标名称	单位数 (个)	年末从业人员数 (个)	商品购进总额
五金、家具及室内装修材料专门零售	87	1143	27072
五金零售	7	81	3346
家具零售	47	714	11212
涂料零售	2	23	159
其他室内装修材料零售	31	325	12355
无店铺及其他零售	30	335	5345
生活用燃料零售	16	179	2595
其他未列明的零售	14	156	2750
2. 按登记注册类型分			
内资企业	9	492	10414
集体企业	4	229	8508
有限责任公司	3	223	660
其他有限责任公司	3	223	660
股份有限公司	2	40	1245
个体经营	533	7480	107451
个体户	528	7457	105843
个人合伙	5	23	1608
3. 按经营形式分			
独立门店	529	7268	102387
连锁总店(总部)	1	9	172
连锁门店	6	260	1140
其他	6	435	14166
4. 按零售业态分			
有店铺零售	542	7972	117865
食杂店	1	21	115
便利店	12	197	831
超市	124	2317	30416
大型超市	7	378	1890
百货店	52	926	9722
专业店	252	2906	57862
专卖店	62	676	9049
家居建材商店	17	217	6174
购物中心	4	263	655
厂家直销中心	11	71	1150

指标名称	商品销售 总 额			年末商品 库存总额	年末零售 营业面积 (平方米)
		批发额	零售额		
五金、家具及室内装修材料专门零售	271480	15537	255943	5603	58503
五金零售	33394		33394	247	3300
家具零售	112594	999	111595	3018	38661
涂料零售	1547		1547	68	240
其他室内装修材料零售	123945	14538	109407	2269	16302
无店铺及其他零售	52844	312	52531	2602	24746
生活用燃料零售	26120	216	25904	1271	18296
其他未列明的零售	26724	96	26628	1331	6450
2. 按登记注册类型分					
内资企业	105338	11401	93937	2693	24500
集体企业	85477	11401	74076	1156	11100
有限责任公司	7654		7654	1229	12200
其他有限责任公司	7654		7654	1229	12200
股份有限公司	12207		12207	308	1200
个体经营	1097610	10979	1086631	42335	410261
个体户	1081959	10979	1070980	41467	409301
个人合伙	15651		15651	868	960
3. 按经营形式分					
独立门店	1046318	10979	1035338	41965	368963
连锁总店(总部)	1375		1375	346	3000
连锁门店	12215		12215	1543	13646
其他	143040	11401	131639	1175	49152
4. 按零售业态分					
有店铺零售	1202948	22380	1180568	45028	434761
食杂店	1129		1129	76	1680
便利店	9967	2	9965	1524	5966
超市	302029	4145	297884	13506	110873
大型超市	19813	467	19346	837	26250
百货店	112132	1491	110641	4388	26106
专业店	583970	1600	582369	18442	204679
专卖店	94105	148	93958	3703	33093
家居建材商店	61587	14528	47059	1229	11494
购物中心	6844		6844	1054	12300
厂家直销中心	11372		11372	270	2320

15-6 限额以上批发零售法人企业财务状况综合表

单位:万元

指标名称	法人企业数(个)	执行《2006年企业会计准则》企业数(个)	年初存货	流动资产合计	应收帐款	存 货
总 计	887	459	639597	2711752	465144	687374
一、批发业	264	147	190449	1051284	253814	221040
1. 按批发行业小类分						
农畜产品批发	13	9	6494	43069	8363	10182
谷物、豆及薯类批发	1	1	17	93	27	17
种子、饲料批发	3	3	542	6870	2071	555
棉、麻批发	1	1	5570	26223	302	8325
其他农畜产品批发	8	4	366	9883	5963	1285
食品、饮料及烟草制品批发	37	18	53123	338232	83912	82917
米、面制品及食用油批发	7	6	976	5301	622	445
果品、蔬菜批发	21	7	16885	127792	49774	22388
肉、禽、蛋及水产品批发	2	1		243	52	15
盐及调味品批发	4	2	414	10099	144	641
饮料及茶叶批发	1	1	22	110	24	86
烟草制品批发	1		34826	194508	33296	59343
其他食品批发	1	1		179		
纺织、服装及日用品批发	4	2	1886	10644	4212	4154
纺织品、针织品及原料批发	2	1	591	1621	598	716
服装批发	1	1	1127	3044	2600	406
其他日用品批发	1		168	5980	1014	3031
文化、体育用品及器材批发	1		678	3945	1135	781
首饰、工艺品及收藏品批发	1		678	3945	1135	781
医药及医疗器材批发	9	5	3698	18863	9436	2218
西药批发	6	2	3210	16073	8425	1883
中药材及中成药批发	3	3	488	2790	1011	335
矿产品、建材及化工产品批发	144	88	81321	460515	104414	71944
煤炭及制品批发	55	33	13189	85518	16998	13609
石油及制品批发	3	2	125	3915	1857	590
非金属矿及制品批发	2	2	718	3998	893	48
金属及金属矿批发	37	32	18037	148861	28417	25267
建材批发	16	10	34171	124518	31892	24319
化肥批发	14	4	11147	44171	19239	5313
其他化工产品批发	17	5	3934	49534	5118	2799
机械设备、五金交电及电子产品批发	29	12	28041	100940	19642	27878
农业机械批发	13	4	7237	29589	10950	8688
汽车、摩托车及零配件批发	4	1	16407	40167	2221	13146
五金、交电批发	9	6	1385	16762	4607	3437
家用电器批发	1	1	227	5336	697	212
计算机、软件及辅助设备批发	1		1	4550	1167	1
其他机械设备及电子产品批发	1		2784	4537		2395

指标名称	固定资产 合 计	固定资产 原 价	累计折旧		在建工程	资产总计
				本年折旧		
总 计	675410	870321	246019	49520	74868	3865856
一、批发业	231327	297540	81115	18029	39146	1405914
1. 按批发行业小类分						
农畜产品批发	4384	6671	2489	787	46	52951
谷物、豆及薯类批发	30	32	2			197
种子、饲料批发	685	1250	565	61		7570
棉、麻批发	309	947	669	44	32	30223
其他农畜产品批发	3361	4442	1252	682	14	14961
食品、饮料及烟草制品批发	92605	128223	44503	7089	30012	472212
米、面制品及食用油批发	3677	4306	651	145		9976
果品、蔬菜批发	57799	67748	18758	2802	22066	204245
肉、禽、蛋及水产品批发	446	658	212	41		896
盐及调味品批发	2429	4661	2276	832	240	17812
饮料及茶叶批发	681	1325	655	64		801
烟草制品批发	27573	49523	21950	3205	7707	238302
其他食品批发	1	1				181
纺织、服装及日用品批发	1486	2765	1289	113		12709
纺织品、针织品及原料批发	1318	2566	1258	105		3518
服装批发	73	77	5			3117
其他日用品批发	95	121	26	8		6075
文化、体育用品及器材批发	927	1052	125	24		4872
首饰、工艺品及收藏品批发	927	1052	125	24		4872
医药及医疗器材批发	5261	6758	1569	228		24332
西药批发	675	903	270	40		16925
中药材及中成药批发	4586	5855	1299	188		7406
矿产品、建材及化工产品批发	100994	119310	22844	7926	3169	625312
煤炭及制品批发	36909	43158	9285	3244	1059	138884
石油及制品批发	3044	3239	437	143	194	9770
非金属矿及制品批发	1619	1446	127	28	300	5618
金属及金属矿批发	25410	28973	3603	786	401	191102
建材批发	14995	17846	3527	725	668	157665
化肥批发	4076	4484	550	150		52351
其他化工产品批发	14940	20165	5315	2851	546	69922
机械设备、五金交电及电子产品批发	11304	16212	4996	1075	1548	118872
农业机械批发	8053	11385	3361	639	911	39723
汽车、摩托车及零配件批发	2625	3741	1172	364	56	44212
五金、交电批发	544	811	272	33	582	19572
家用电器批发	30	110	80	28		5366
计算机、软件及辅助设备批发	20	119	100	12		4569
其他机械设备及电子产品批发	34	46	12			5431

指标名称	流动负债合计			非流动负债合计	负债合计	所有者权益合计	
		应付帐款				实收资本	
总计	2319346	497600		83910	2403256	1462600	737408
一、批发业	786894	190158		30095	816989	588925	267258
1. 按批发行业小类分							
农畜产品批发	44556	10238		222	44778	8173	5727
谷物、豆及薯类批发	6				6	191	30
种子、饲料批发	5937	3932		26	5963	1606	1056
棉、麻批发	29735	7		26	29761	462	500
其他农畜产品批发	8877	6299		170	9047	5914	4141
食品、饮料及烟草制品批发	156737	52102		5899	162636	309576	96624
米、面制品及食用油批发	4198	816		248	4446	5530	3056
果品、蔬菜批发	62699	41992		4879	67578	136667	85930
肉、禽、蛋及水产品批发	605	549			605	291	68
盐及调味品批发	13962	1204		683	14646	3166	758
饮料及茶叶批发	131	10			131	670	219
烟草制品批发	75142	7532			75142	163160	6500
其他食品批发				87	87	93	93
纺织、服装及日用品批发	10283	2809			10283	2426	792
纺织品、针织品及原料批发	1754	49			1754	1764	620
服装批发	2628	1112			2628	488	50
其他日用品批发	5901	1648			5901	174	121
文化、体育用品及器材批发	3451	2149			3451	1422	260
首饰、工艺品及收藏品批发	3451	2149			3451	1422	260
医药及医疗器材批发	15209	9342			15209	9123	3816
西药批发	13819	9312			13819	3106	2518
中药材及中成药批发	1390	30			1390	6016	1298
矿产品、建材及化工产品批发	413161	67677		19930	433090	192221	127152
煤炭及制品批发	56645	19261		3348	59993	78891	47396
石油及制品批发	1856	565		25	1881	7889	4833
非金属矿及制品批发	2711	10		130	2841	2777	2850
金属及金属矿批发	127101	12548			127101	64000	23300
建材批发	128052	14875		14315	142367	15298	30902
化肥批发	37796	13876		2022	39817	12533	10742
其他化工产品批发	58999	6543		90	59089	10833	7129
机械设备、五金交电及电子产品批发	90299	25477		141	90440	28432	13308
农业机械批发	29678	9737		141	29819	9903	3087
汽车、摩托车及零配件批发	28561	1665			28561	15650	6570
五金、交电批发	17013	9516			17013	2559	2151
家用电器批发	7009				7009	-1643	100
计算机、软件及辅助设备批发	3007	2726			3007	1562	1000
其他机械设备及电子产品批发	5030	1833			5030	401	400

指标名称	国家资本	集体资本	法人资本	个人资本	港澳台资本	外商资本
总 计	113701	96951	286453	237645	2609	50
一、批发业	8279	5123	150816	103041		
1. 按批发行业小类分						
农畜产品批发	1562		2477	1688		
谷物、豆及薯类批发				30		
种子、饲料批发	504			552		
棉、麻批发				500		
其他农畜产品批发	1058		2477	606		
食品、饮料及烟草制品批发	6617	559	68211	21237		
米、面制品及食用油批发			2356	700		
果品、蔬菜批发			65486	20444		
肉、禽、蛋及水产品批发	23		45			
盐及调味品批发	94	559	105			
饮料及茶叶批发			219			
烟草制品批发	6500					
其他食品批发				93		
纺织、服装及日用品批发			168	623		
纺织品、针织品及原料批发			168	452		
服装批发				50		
其他日用品批发				121		
文化、体育用品及器材批发			260			
首饰、工艺品及收藏品批发			260			
医药及医疗器材批发			1598	2218		
西药批发			300	2218		
中药材及中成药批发			1298			
矿产品、建材及化工产品批发		1285	62424	63443		
煤炭及制品批发		800	34942	11655		
石油及制品批发			1516	3317		
非金属矿及制品批发				2850		
金属及金属矿批发			7060	16241		
建材批发			6558	24343		
化肥批发		485	6530	3728		
其他化工产品批发			5819	1310		
机械设备、五金交电及电子产品批发	100	1480	9720	2008		
农业机械批发		450	1610	1027		
汽车、摩托车及零配件批发			6450	120		
五金、交电批发		30	1460	661		
家用电器批发	100					
计算机、软件及辅助设备批发		1000				
其他机械设备及电子产品批发			200	200		

指标名称	营业收入		营业成本		营业税金及附加	主营业务税金及附加
	营业收入	主营业务收入	营业成本	主营业务成本		
总计	11359839	11299775	9796707	9740713	81481	77961
一、批发业	4538677	4529536	3810808	3795145	56189	52847
1. 按批发行业小类分						
农畜产品批发	96970	96468	85620	85619	104	104
谷物、豆及薯类批发	2573	2573	2482	2482		
种子、饲料批发	20747	20747	19416	19416	14	14
棉、麻批发	4351	3848	3532	3531		
其他农畜产品批发	69300	69300	60191	60191	89	89
食品、饮料及烟草制品批发	1210819	1207196	796996	794792	39592	39575
米、面制品及食用油批发	24178	24178	21529	21529	63	62
果品、蔬菜批发	544068	540543	297427	295230	7049	7032
肉、禽、蛋及水产品批发	10126	10126	9299	9299	46	46
盐及调味品批发	19091	18993	13592	13585	59	59
饮料及茶叶批发	12892	12892	10185	10185	70	70
烟草制品批发	598264	598264	442864	442864	32298	32298
其他食品批发	2200	2200	2100	2100	8	8
纺织、服装及日用品批发	26545	26545	21671	21649	93	93
纺织品、针织品及原料批发	14395	14395	10706	10706	47	47
服装批发	3396	3396	2821	2821	26	26
其他日用品批发	8754	8754	8144	8122	21	21
文化、体育用品及器材批发	5103	5103	3572	3572	3	3
首饰、工艺品及收藏品批发	5103	5103	3572	3572	3	3
医药及医疗器材批发	101902	101902	85051	85051	370	370
西药批发	43279	43279	38740	38740	52	52
中药材及中成药批发	58623	58623	46311	46311	318	318
矿产品、建材及化工产品批发	2186428	2184497	1984694	1973011	10086	6776
煤炭及制品批发	506498	505862	453006	444492	596	574
石油及制品批发	90227	90226	86204	86204	38	38
非金属矿及制品批发	29381	29381	21745	21744	37	37
金属及金属矿批发	619088	617794	581408	578240	1396	1274
建材批发	498686	498686	418178	418178	7662	4496
化肥批发	265108	265108	259709	259709	113	113
其他化工产品批发	177439	177439	164445	164445	246	246
机械设备、五金交电及电子产品批发	384950	383053	355260	354706	909	907
农业机械批发	168661	167330	149467	149287	638	636
汽车、摩托车及零配件批发	100093	100093	96888	96888	126	126
五金、交电批发	41686	41686	38293	38293	47	47
家用电器批发	57742	57510	54949	54695	50	50
计算机、软件及辅助设备批发	7800	7466	7120	7000	43	43
其他机械设备及电子产品批发	8969	8969	8544	8543	6	6

指标名称	其他业务利润	销售费用	管理费用			
				税金	差旅费	工会经费
总计	52418	377028	316485	16284	7548	2281
一、批发业	10392	121319	113292	9522	3235	1372
1. 按批发行业小类分						
农畜产品批发	39	1935	2509	256	43	2
谷物、豆及薯类批发		55	31			
种子、饲料批发	2	391	558		3	1
棉、麻批发	10	13	1			
其他农畜产品批发	27	1475	1920	256	41	1
食品、饮料及烟草制品批发	5297	37875	59659	1376	749	510
米、面制品及食用油批发	21	241	342	30	9	2
果品、蔬菜批发	4350	17699	5122	139	287	14
肉、禽、蛋及水产品批发	4	419	195			
盐及调味品批发	251	1305	2833	80	23	5
饮料及茶叶批发		696	778	67	15	10
烟草制品批发	670	17516	50386	1059	414	479
其他食品批发			4			
纺织、服装及日用品批发	323	861	1352	151	25	199
纺织品、针织品及原料批发	13	407	1029	88	23	13
服装批发		252	63			
其他日用品批发	310	202	260	63	2	186
文化、体育用品及器材批发		1029	288	21	40	24
首饰、工艺品及收藏品批发		1029	288	21	40	24
医药及医疗器材批发		5273	3582	318	77	44
西药批发		2108	981	12	7	
中药材及中成药批发		3164	2600	306	70	44
矿产品、建材及化工产品批发	1468	51169	34517	6798	1899	537
煤炭及制品批发	727	20196	9467	3232	837	51
石油及制品批发		581	763	6	18	
非金属矿及制品批发		1031	2577	905		
金属及金属矿批发	378	5948	3481	149	118	10
建材批发		15863	14601	2309	709	457
化肥批发	23	2294	1264	84	147	13
其他化工产品批发	339	5257	2365	114	71	5
机械设备、五金交电及电子产品批发	2089	17265	5972	160	242	23
农业机械批发	1555	12315	2947	111	145	18
汽车、摩托车及零配件批发	198	1086	1623	12	36	
五金、交电批发	8	1690	847	38	57	1
家用电器批发	-22	1988				
计算机、软件及辅助设备批发	349	36	348		4	4
其他机械设备及电子产品批发		150	207			

指标名称	财务费用			资产减值 损 失	公允价值 变动收益	投资收益
		利息收入	利息支出			
总 计	86320	6379	59838	1544	326	3450
一、批发业	48383	2635	37980	173	52	737
1. 按批发行业小类分						
农畜产品批发	518	56	531			13
谷物、豆及薯类批发						
种子、饲料批发			-3			
棉、麻批发	396	47	443			13
其他农畜产品批发	121	9	91			
食品、饮料及烟草制品批发	2164	1116	1189	5	5	9
米、面制品及食用油批发	44	4	22	1	1	1
果品、蔬菜批发	2946	4	1044			
肉、禽、蛋及水产品批发	11					
盐及调味品批发	109	58	124			5
饮料及茶叶批发	26	24		4	4	4
烟草制品批发	-972	1026				
其他食品批发						
纺织、服装及日用品批发	111	177	85	2	2	2
纺织品、针织品及原料批发	98	13	85	2	2	2
服装批发						
其他日用品批发	13	165				
文化、体育用品及器材批发	130		130			
首饰、工艺品及收藏品批发	130		130			
医药及医疗器材批发	407	110	119	20	20	16
西药批发	289		119			
中药材及中成药批发	118	110		20	20	16
矿产品、建材及化工产品批发	42842	784	34944	146	25	697
煤炭及制品批发	1777	92	1340			
石油及制品批发	332		207			550
非金属矿及制品批发	149	1	149			
金属及金属矿批发	3184	163	2323			
建材批发	35231	340	30844	146	25	20
化肥批发	1251	149	-173			
其他化工产品批发	918	39	254			127
机械设备、五金交电及电子产品批发	293	40	-609			
农业机械批发	1045	15	313			
汽车、摩托车及零配件批发	-1315		-1315			
五金、交电批发	421	18	393			
家用电器批发	1					
计算机、软件及辅助设备批发	-7	8				
其他机械设备及电子产品批发	148					

指标名称	营业利润	补贴收入	营业外收入	利润总额	应交所得税	应付职工薪酬(本年贷方累计发生额)
总计	753767	6458	15307	450760	61418	197690
一、批发业	409558	6353	6040	175599	29815	84624
1. 按批发行业小类分						
农畜产品批发	5835	21	112	5955	824	914
谷物、豆及薯类批发	5			5		25
种子、饲料批发	371	12	32	403	71	142
棉、麻批发	-71		64	-8		61
其他农畜产品批发	5531	8	17	5556	753	687
食品、饮料及烟草制品批发	278437	2954	3670	77811	19350	59529
米、面制品及食用油批发	1981			1981	250	489
果品、蔬菜批发	216865		3552	13823	1429	11774
肉、禽、蛋及水产品批发	161			161		187
盐及调味品批发	1358		19	1372	98	1206
饮料及茶叶批发	1142			1142	67	699
烟草制品批发	56841	2954	99	59244	17495	45159
其他食品批发	89			89	11	16
纺织、服装及日用品批发	2804		48	2364	94	689
纺织品、针织品及原料批发	2122		8	2122	35	672
服装批发	234			234	59	10
其他日用品批发	447		40	8		6
文化、体育用品及器材批发	81			81	20	623
首饰、工艺品及收藏品批发	81			81	20	623
医药及医疗器材批发	7236		3	7236	370	970
西药批发	1108		3	1108	64	503
中药材及中成药批发	6128			6128	306	467
矿产品、建材及化工产品批发	78227	68	1525	63740	7658	14994
煤炭及制品批发	30084		290	21698	3063	8168
石油及制品批发	2860		51	2909	349	358
非金属矿及制品批发	3843			3842	133	62
金属及金属矿批发	26046		1166	20404	2290	1690
建材批发	10217	20	15	9669	1622	2986
化肥批发	501	48		541	99	1017
其他化工产品批发	4675		3	4677	103	712
机械设备、五金交电及电子产品批发	6000	4	614	3179	1013	4257
农业机械批发	2655		592	-6	468	2286
汽车、摩托车及零配件批发	1883		8	1713	417	252
五金、交电批发	395	4	1	395	24	511
家用电器批发	755		14	766	3	1030
计算机、软件及辅助设备批发	396			396	102	130
其他机械设备及电子产品批发	-85			-85		48

指标名称	应 交 增值税	土地和 固定资 产支出	土地 购置	房屋和 建筑物	机器 设备	运输 工具	其他 费用
总 计	294902	161124	60317	23176	10757	6167	60708
一、批发业	106663	9410	977	2793	2982	1285	1373
1. 按批发行业小类分							
农畜产品批发	730	200	150	50			
谷物、豆及薯类批发	6						
种子、饲料批发	59						
棉、麻批发							
其他农畜产品批发	665	200	150	50			
食品、饮料及烟草制品批发	33166	2563	39	1128	775	78	543
米、面制品及食用油批发	271	559	5	484	60	11	
果品、蔬菜批发	14195	1866	2	608	715		542
肉、禽、蛋及水产品批发	7						
盐及调味品批发	419						
饮料及茶叶批发	67	137	32	37		68	1
烟草制品批发	18205						
其他食品批发	2						
纺织、服装及日用品批发	500	72	17	19		35	1
纺织品、针织品及原料批发	118	72	17	19		35	1
服装批发	247						
其他日用品批发	136						
文化、体育用品及器材批发	24						
首饰、工艺品及收藏品批发	24						
医药及医疗器材批发	1058	623	144	168		308	4
西药批发	562						
中药材及中成药批发	496	623	144	168		308	4
矿产品、建材及化工产品批发	36449	2245	351	477	371	797	250
煤炭及制品批发	4824	770	37	189	323		222
石油及制品批发	298	244	108	52	8	75	3
非金属矿及制品批发	212						
金属及金属矿批发	3840	274	3		40	218	14
建材批发	26214	887	204	236		434	12
化肥批发	463						
其他化工产品批发	597	70				70	
机械设备、五金交电及电子产品批发	2546	1693	12	371	731	17	562
农业机械批发	1044	1673	12	371	731	2	557
汽车、摩托车及零配件批发	429						
五金、交电批发	517	18				15	3
家用电器批发	413						
计算机、软件及辅助设备批发	143	2					2
其他机械设备及电子产品批发							

指标名称	法人企业数(个)	执行《2006年企业会计准则》企业数(个)	年初存货	流动资产合计		
					应收帐款	存 货
贸易经纪与代理	1		58	2486	111	
其他批发	26	13	15150	72589	22590	20966
再生物资回收与批发	18	11	9836	49598	14764	15612
其他未列明的批发	8	2	5314	22991	7826	5354
2. 按登记注册类型分						
内资企业	264	147	190449	1051284	253814	221040
国有企业	6	3	35268	199795	35070	60298
集体企业	6	3	1208	13570	1268	608
股份合作企业	2	2	143	7050	1329	1933
联营企业	1			23	2	15
其他联营企业	1			23	2	15
有限责任公司	54	34	31907	202593	71695	36641
其他有限责任公司	54	34	31907	202593	71695	36641
股份有限公司	9	2	36206	129896	24763	25835
私营企业	181	98	84870	493885	118669	93152
私营独资企业	51	23	25729	164523	57170	30847
私营合伙企业	2	2	23	1219	100	211
私营有限责任公司	126	71	58413	326664	61398	61579
私营股份有限公司	2	2	705	1480		515
其他企业	5	5	848	4472	1019	2559
3. 按控股情况分						
国有控股	7	4	35495	205131	35767	60509
集体控股	13	5	2284	49119	22008	7397
私人控股	207	113	119397	593739	156507	113045
其他	37	25	33273	203294	39532	40089
4. 按经营形式分						
独立门店	253	142	189300	1031827	246048	218642
连锁总店(总部)	1	1	70	380	108	106
其他	10	4	1079	19077	7659	2292
二、零售业	623	312	449148	1660469	211330	466333
1. 按零售行业小类分						
综合零售	172	101	69979	301649	20629	85565
百货零售	122	70	55052	227683	14573	67761
超级市场零售	32	23	12356	49522	3737	12790
其他综合零售	18	8	2571	24445	2319	5014

指标名称	固定资产合 计	固定资产原 价	累计折旧	本年折旧	在建工程	资产总计
贸易经纪与代理	353					2838
其他批发	14014	16550	3301	787	4371	91817
再生物资回收与批发	8353	8847	1226	424	3058	59938
其他未列明的批发	5661	7703	2075	364	1314	31879
2. 按登记注册类型分						
内资企业	231327	297540	81115	18029	39146	1405914
国有企业	29452	52926	23518	3545	7721	246531
集体企业	3222	5438	2320	849	240	22893
股份合作企业	2164	2676	512	293		9783
联营企业	46	46				70
其他联营企业	46	46				70
有限责任公司	24746	35809	12113	3853	2827	251879
其他有限责任公司	24746	35809	12113	3853	2827	251879
股份有限公司	15925	17557	2260	419	1344	153053
私营企业	144351	170769	39468	8859	27015	705798
私营独资企业	67554	83997	25556	3750	23238	257737
私营合伙企业	337	348	11	10		1556
私营有限责任公司	75760	85707	13884	5092	3778	444326
私营股份有限公司	700	718	18	6		2179
其他企业	11420	12318	924	210		15908
3. 按控股情况分						
国有控股	29482	53036	23598	3573	7721	251897
集体控股	6330	10547	4339	1154	2606	63238
私人控股	168012	202076	48672	12177	28332	840266
其他	27504	31882	4506	1125	487	250513
4. 按经营形式分						
独立门店	224298	288895	79497	17658	38198	1377807
连锁总店(总部)	333	500	169	16		1608
其他	6697	8144	1450	355	948	26499
二、零售业	444083	572781	164904	31491	35722	2459941
1. 按零售行业小类分						
综合零售	139156	193534	65440	10031	11375	505964
百货零售	110451	155886	51663	7639	10634	393635
超级市场零售	19474	29402	11829	1911	378	73346
其他综合零售	9232	8246	1947	482	363	38982

指标名称	流动负债合计		非流动负债合计	负债合计	所有者权益合计	
		应付帐款				实收资本
贸易经纪与代理	226			226	2613	2388
其他批发	52973	20365	3904	56876	34941	17193
再生物资回收与批发	32434	12618	2165	34599	25340	13003
其他未列明的批发	20539	7747	1739	22278	9601	4190
2. 按登记注册类型分						
内资企业	786894	190158	30095	816989	588925	267258
国有企业	81605	11223	4	81608	164923	8179
集体企业	17078	2422	680	17758	5136	1557
股份合作企业	5438	4042	1863	7301	2482	1620
联营企业	25	3		25	45	45
其他联营企业	25	3		25	45	45
有限责任公司	183166	56580	15220	198385	53494	39386
其他有限责任公司	183166	56580	15220	198385	53494	39386
股份有限公司	135200	5860		135200	17853	12982
私营企业	362984	108825	11549	374533	331265	190865
私营独资企业	95950	51754	5555	101505	156232	82590
私营合伙企业	1586	384		1586	-30	600
私营有限责任公司	264625	56687	5994	270619	173706	106674
私营股份有限公司	823			823	1357	1001
其他企业	1399	1203	780	2179	13729	12625
3. 按控股情况分						
国有控股	88613	11223	4	88617	163280	8279
集体控股	42552	16755	1153	43705	19533	8039
私人控股	490366	144016	12535	502901	337365	224301
其他	165362	18165	16404	181766	68747	26640
4. 按经营形式分						
独立门店	776611	188520	29408	806019	571788	255880
连锁总店(总部)	1197	588		1197	411	411
其他	9085	1051	688	9773	16726	10968
二、零售业	1532452	307441	53815	1586267	873675	470150
1. 按零售行业小类分						
综合零售	286722	62665	34891	321613	184350	96703
百货零售	215811	48943	31593	247404	146232	78149
超级市场零售	46501	12355	1845	48346	25000	9762
其他综合零售	24411	1367	1453	25864	13118	8792

指标名称	国家资本	集体资本	法人资本	个人资本	港澳台资本	外商资本
贸易经纪与代理				2388		
其他批发		1800	5957	9437		
再生物资回收与批发		1028	4722	7253		
其他未列明的批发		771	1235	2184		
2. 按登记注册类型分						
内资企业	8279	5123	150816	103041		
国有企业	8179					
集体企业		1051	506			
股份合作企业		8		1612		
联营企业			45			
其他联营企业			45			
有限责任公司		2300	22762	14325		
其他有限责任公司		2300	22762	14325		
股份有限公司	100	993	1030	10860		
私营企业		771	126274	63820		
私营独资企业			70818	11772		
私营合伙企业			300	300		
私营有限责任公司		771	54399	51503		
私营股份有限公司			756	245		
其他企业			200	12425		
3. 按控股情况分						
国有控股	8279					
集体控股		4344	3606	90		
私人控股		771	132991	90538		
其他		8	14219	12413		
4. 按经营形式分						
独立门店	8279	4623	147687	95291		
连锁总店(总部)			411			
其他		500	2718	7750		
二、零售业	105422	91828	135637	134604	2609	50
1. 按零售行业小类分						
综合零售	1788	36741	43331	12235	2609	
百货零售	360	31982	39144	6664		
超级市场零售		451	3078	3625	2609	
其他综合零售	1428	4308	1109	1946		

指标名称	营业收入		营业成本		营业税金及附加	主营业务税金及附加
	营业收入	主营业务收入	营业成本	主营业务成本		
贸易经纪与代理	30924	30924	29813	29813	18	18
其他批发	495036	493848	448132	446933	5015	5002
再生物资回收与批发	395974	395468	357103	356355	4905	4893
其他未列明的批发	99062	98380	91029	90578	110	110
2. 按登记注册类型分						
内资企业	4538677	4529536	3810808	3795145	56189	52847
国有企业	617447	617399	457618	457618	32323	32323
集体企业	58176	58128	51782	51776	119	119
股份合作企业	22191	22191	18987	18987	1558	1558
联营企业	4642	4642	4410	4410	41	41
其他联营企业	4642	4642	4410	4410	41	41
有限责任公司	859457	857291	803565	803442	2765	2737
其他有限责任公司	859457	857291	803565	803442	2765	2737
股份有限公司	326691	326340	307626	306579	1841	1839
私营企业	2616719	2613498	2139971	2127683	17449	14154
私营独资企业	911716	909761	619843	619393	8179	8161
私营合伙企业	6192	6192	5448	5448		
私营有限责任公司	1682802	1681536	1501341	1489504	9253	5992
私营股份有限公司	16009	16009	13338	13338	17	1
其他企业	33355	30050	26849	24651	94	77
3. 按控股情况分						
国有控股	675189	674908	512567	512313	32372	32372
集体控股	379590	379053	345754	344833	3011	3008
私人控股	2939694	2932475	2449133	2434647	14301	14127
其他	544203	543100	503354	503353	6505	3339
4. 按经营形式分						
独立门店	4275615	4266476	3589570	3574583	53309	49968
连锁总店(总部)	2013	2013	1590	1590	11	11
其他	261049	261047	219648	218973	2869	2868
二、零售业	6821163	6770239	5985899	5945568	25293	25115
1. 按零售行业小类分						
综合零售	1668155	1632308	1383460	1355662	10859	10849
百货零售	1277857	1248058	1056747	1029107	8687	8677
超级市场零售	151230	145236	123176	123018	995	995
其他综合零售	239068	239015	203537	203537	1177	1177

指标名称	其他业务利润	销售费用	管理费用			
				税金	差旅费	工会经费
贸易经纪与代理		31	73			
其他批发	1177	5882	5340	442	161	35
再生物资回收与批发	341	3056	3353	283	102	15
其他未列明的批发	835	2826	1987	160	58	19
2. 按登记注册类型分						
内资企业	10392	121319	113292	9522	3235	1372
国有企业	752	19030	52239	1076	421	480
集体企业	226	1718	3090	151	39	17
股份合作企业		191	266	2	20	2
联营企业		32	10			
其他联营企业		32	10			
有限责任公司	627	17907	7603	234	239	43
其他有限责任公司	627	17907	7603	234	239	43
股份有限公司	6	7051	2338	94	28	7
私营企业	8782	74504	46811	7950	2451	819
私营独资企业	6555	38132	13544	933	634	119
私营合伙企业		552	71		20	
私营有限责任公司	2227	35807	33135	7016	1797	700
私营股份有限公司		13	61			
其他企业		886	936	15	38	3
3. 按控股情况分						
国有控股	730	21018	52239	1076	421	480
集体控股	636	5170	4777	184	69	26
私人控股	8365	77378	48059	7358	2372	747
其他	661	17753	8217	905	375	119
4. 按经营形式分						
独立门店	10344	115324	108245	8310	2776	1070
连锁总店(总部)		109	168	11	2	2
其他	47	5887	4878	1201	456	301
二、零售业	42026	255709	203194	6762	4313	909
1. 按零售行业小类分						
综合零售	25675	78966	68343	3032	1325	519
百货零售	21254	60320	56902	2489	1124	447
超级市场零售	3783	10203	7709	422	134	64
其他综合零售	638	8444	3732	121	67	9

指标名称	财务费用			资产减值 损 失	公允价值 变动收益	投资收益
		利息收入	利息支出			
贸易经纪与代理	10					
其他批发	1908	353	1592			
再生物资回收与批发	1755	347	1534			
其他未列明的批发	154	6	58			
2. 按登记注册类型分						
内资企业	48383	2635	37980	173	52	737
国有企业	-927	1027	-4			
集体企业	-5	188	124	5	5	9
股份合作企业	388		321			
联营企业	11					
其他联营企业	11					
有限责任公司	2351	640	2507			563
其他有限责任公司	2351	640	2507			563
股份有限公司	6325	67	2495			
私营企业	39279	713	32433	168	47	165
私营独资企业	2895	278	1234	38	38	30
私营合伙企业	58		14			
私营有限责任公司	36297	435	31185	130	9	135
私营股份有限公司	30					
其他企业	961	1	103			
3. 按控股情况分						
国有控股	-926	1027	-4			
集体控股	1868	451	948	5	5	9
私人控股	43722	1055	34602	47	47	715
其他	3719	103	2434	121		13
4. 按经营形式分						
独立门店	20571	2606	10161	172	51	736
连锁总店(总部)	4	4		1	1	1
其他	27808	25	27818			
二、零售业	37937	3744	21858	1371	274	2714
1. 按零售行业小类分						
综合零售	8864	1051	5851	223	242	255
百货零售	7387	423	4519	216	76	249
超级市场零售	790	615	788	7	7	6
其他综合零售	687	13	544		159	

指标名称	营业利润	补贴收入	营业外收入	利润总额	应交所得税	应付职工薪酬(本年贷方累计发生额)
贸易经纪与代理	979			979		40
其他批发	29958	3307	68	14254	487	2608
再生物资回收与批发	26397	3307	14	10757	100	1861
其他未列明的批发	3561		54	3496	388	747
2. 按登记注册类型分						
内资企业	409558	6353	6040	175599	29815	84624
国有企业	57868	2954	102	60271	17515	46147
集体企业	1665	40	19	1720	134	1130
股份合作企业	801			801	212	233
联营企业	138			138		30
其他联营企业	138			138		30
有限责任公司	24441	200	252	7816	827	4293
其他有限责任公司	24441	200	252	7816	827	4293
股份有限公司	2214	3143	38	3640	432	2273
私营企业	319893	16	5629	98673	10239	30157
私营独资企业	234222		5153	24871	2651	16404
私营合伙企业	63	4		63	21	191
私营有限责任公司	83042	12	476	73057	7567	13452
私营股份有限公司	2566			682		109
其他企业	2539			2539	456	362
3. 按控股情况分						
国有控股	58623	2954	116	61037	17517	47177
集体控股	20042	3163	43	4737	283	2382
私人控股	323622	73	5498	103207	10395	29691
其他	7271	164	383	6618	1620	5374
4. 按经营形式分						
独立门店	408746	4981	6038	173414	29536	83711
连锁总店(总部)	131			131	11	109
其他	681	1372	2	2053	268	804
二、零售业	344210	105	9267	275161	31603	113066
1. 按零售行业小类分						
综合零售	135484		1186	77747	10753	42211
百货零售	107098		873	59560	8711	30755
超级市场零售	6310		167	6424	365	8138
其他综合零售	22075		146	11762	1677	3319

指标名称	应 交 增值税	土地和 固定资 产支出	土地 购置	房屋和 建筑物	机器 设备	运输 工具	其他 费用
贸易经纪与代理	10						
其他批发	32180	2014	264	580	1105	50	14
再生物资回收与批发	31070	2001	264	580	1105	50	1
其他未列明的批发	1110	13					13
2. 按登记注册类型分							
内资企业	106663	9410	977	2793	2982	1285	1373
国有企业	18426						
集体企业	541	145	34	39		72	1
股份合作企业	2158	23			3	20	
联营企业	4						
其他联营企业	4						
有限责任公司	21733	650	108	77	368	93	5
其他有限责任公司	21733	650	108	77	368	93	5
股份有限公司	9304	796	254	480	42	20	
私营企业	53952	7782	581	2184	2569	1080	1368
私营独资企业	16862	5590	438	1493	1739	584	1337
私营合伙企业	17						
私营有限责任公司	37054	2191	144	692	830	495	31
私营股份有限公司	20						
其他企业	545	13		13			
3. 按控股情况分							
国有控股	18840						
集体控股	26846	944	288	519	42	92	3
私人控股	55814	7365	662	2071	2605	899	1129
其他	5163	1101	27	203	335	294	241
4. 按经营形式分							
独立门店	78605	8592	718	2307	2940	1254	1373
连锁总店(总部)	60	21	5	6		11	
其他	27997	796	254	480	42	20	
二、零售业	188240	151714	59340	20383	7774	4882	59335
1. 按零售行业小类分							
综合零售	29188	15270	2350	7974	2546	1697	702
百货零售	14312	14072	2298	7673	1962	1560	578
超级市场零售	2458	798	52	187	424	132	4
其他综合零售	12418	400		114	161	5	120

指标名称	法人企业数(个)	执行《2006年企业会计准则》企业数(个)	年初存货	流动资产合计	应收帐款	存 货
食品、饮料及烟草制品专门零售	33	13	5732	18075	3398	5647
粮油零售	2	1	107	323	54	145
果品、蔬菜零售	8	2	719	2515	534	832
肉、禽、蛋及水产品零售	3	2	321	526	23	10
饮料及茶叶零售	4	2	236	4060	67	118
烟草制品零售	2		567	888	131	383
其他食品零售	14	6	3783	9763	2591	4159
纺织、服装及日用品专门零售	31	3	9546	30129	3161	13228
纺织品及针织品零售	1		50	1535		554
服装零售	13	3	6785	17590	2618	8990
化妆品及卫生用品零售	1		95	80		80
其他日用品零售	16		2616	10923	544	3604
文化、体育用品及器材专门零售	16	10	9506	49985	11984	11380
图书零售	11	10	5762	40662	11961	6710
珠宝首饰零售	2		3521	5868		4576
其他文化用品零售	3		223	3454	23	93
医药及医疗器材专门零售	27	13	17964	352968	93628	42217
药品零售	27	13	17964	352968	93628	42217
汽车、摩托车、燃料及零配件专门零售	232	120	297507	676115	45359	261933
汽车零售	156	88	280386	622717	38926	247325
汽车零配件零售	6	1	1378	10690	313	1217
摩托车及零配件零售	12	5	1569	3073	196	1646
机动车燃料零售	58	26	14173	39635	5925	11746
家用电器及电子产品专门零售	54	25	25918	82311	5589	29554
家用电器零售	31	17	19126	62201	2309	22534
计算机、软件及辅助设备零售	17	6	3688	13109	2913	4129
通信设备零售	5	2	3088	5786	366	2555
其他电子产品零售	1		16	1216		337
五金、家具及室内装修材料专门零售	28	10	6994	36859	16324	7709
五金零售	17	7	4751	28055	14047	5326
家具零售	6	1	1657	6731	1094	1904
其他室内装修材料零售	5	2	585	2073	1183	478
无店铺及其他零售	30	17	6002	112377	11258	9102
生活用燃料零售	19	10	4107	101916	5774	6537
花卉零售	2	1	211	523	262	140
其他未列明的零售	9	6	1685	9938	5222	2426
2. 按登记注册类型分						
内资企业	617	309	444321	1648057	210484	464488
国有企业	20	13	9818	59049	17041	8413
集体企业	109	64	20360	75577	13171	26536
股份合作企业	5	4	1785	6790	323	2415

指标名称	固定资产合 计	固定资产原 价	累计折旧	本年折旧	在建工程	资产总计
食品、饮料及烟草制品专门零售	8715	10302	2387	441	201	27847
粮油零售	362	309	55	28		712
果品、蔬菜零售	2990	3267	438	152		5516
肉、禽、蛋及水产品零售	1601	1760	293	40		2355
饮料及茶叶零售	1064	1376	349	8	37	5238
烟草制品零售	81	281	200	31		1019
其他食品零售	2616	3309	1051	182	164	13007
纺织、服装及日用品专门零售	9142	9188	2062	413	615	40443
纺织品及针织品零售	400					1935
服装零售	5253	6366	1199	213	308	23689
化妆品及卫生用品零售	89	96	7	7	169	169
其他日用品零售	3400	2726	856	193	138	14650
文化、体育用品及器材专门零售	20759	28701	8714	774	2089	82298
图书零售	17875	25651	8184	667	2089	70010
珠宝首饰零售	504	991	486	100		6427
其他文化用品零售	2379	2060	44	8		5862
医药及医疗器材专门零售	52709	69890	19563	5814	3401	459071
药品零售	52709	69890	19563	5814	3401	459071
汽车、摩托车、燃料及零配件专门零售	151707	186386	51950	10024	10478	992707
汽车零售	96300	106759	25207	6727	5410	811015
汽车零配件零售	837	1015	178	40	163	20100
摩托车及零配件零售	597	751	190	68		3738
机动车燃料零售	53973	77862	26375	3189	4906	157854
家用电器及电子产品专门零售	17704	23337	6071	1304	6253	110771
家用电器零售	10536	14205	3893	851	5756	81227
计算机、软件及辅助设备零售	2585	3401	882	211	164	16143
通信设备零售	2728	3972	1275	235	332	10330
其他电子产品零售	1855	1759	20	6		3071
五金、家具及室内装修材料专门零售	7288	9521	2955	569	296	48399
五金零售	3824	4747	1499	359	296	33075
家具零售	2858	4110	1252	151		12270
其他室内装修材料零售	605	664	204	59		3055
无店铺及其他零售	36904	41922	5764	2122	1014	192443
生活用燃料零售	31432	35344	4529	1812	833	167386
花卉零售	2180	2226	146	70		6240
其他未列明的零售	3292	4352	1090	240	181	18817
2. 按登记注册类型分						
内资企业	440182	565178	160191	30842	35722	2443601
国有企业	23832	29563	9011	753	2098	97902
集体企业	60769	87070	32026	3612	1524	162245
股份合作企业	2817	3648	852	231	67	10114

指标名称	流动负债合 计	非流动		负债合计	所有者	
		应付帐款	负债合计		权益合计	实收资本
食品、饮料及烟草制品专门零售	11353	2995	397	11751	16096	5866
粮油零售	407	181		407	305	200
果品、蔬菜零售	1740	687	200	1940	3576	1861
肉、禽、蛋及水产品零售	866	127		866	1489	851
饮料及茶叶零售	824	82	20	844	4395	940
烟草制品零售	648	11		648	371	280
其他食品零售	6869	1907	177	7046	5961	1735
纺织、服装及日用品专门零售	26106	7852	272	26378	14065	8681
纺织品及针织品零售	820			820	1115	1026
服装零售	17069	6918	45	17114	6575	3607
化妆品及卫生用品零售			27	27	143	30
其他日用品零售	8217	934	200	8417	6233	4018
文化、体育用品及器材专门零售	46228	16549	2199	48427	33872	7354
图书零售	36991	16485	2034	39025	30984	5408
珠宝首饰零售	5500	40	89	5590	837	185
其他文化用品零售	3737	24	75	3812	2050	1762
医药及医疗器材专门零售	267549	115585	5672	273221	185850	29987
药品零售	267549	115585	5672	273221	185850	29987
汽车、摩托车、燃料及零配件专门零售	633812	48421	7555	641367	351340	274950
汽车零售	574344	45057	5556	579900	231115	163579
汽车零配件零售	17960	334		17960	2140	1183
摩托车及零配件零售	2392	489		2392	1346	805
机动车燃料零售	39116	2542	1999	41115	116739	109384
家用电器及电子产品专门零售	75187	13343	1306	76493	34278	10501
家用电器零售	58881	10075	1220	60101	21126	4022
计算机、软件及辅助设备零售	9276	1511	86	9362	6780	4441
通信设备零售	6538	1736		6538	3792	1015
其他电子产品零售	492	22		492	2579	1023
五金、家具及室内装修材料专门零售	36524	15718	153	36677	11722	5186
五金零售	26075	13337	92	26167	6907	3950
家具零售	8953	1685	53	9006	3264	336
其他室内装修材料零售	1495	696	8	1504	1551	901
无店铺及其他零售	148970	24314	1370	150340	42102	30922
生活用燃料零售	136449	17672	1350	137799	29587	25495
花卉零售	2429			2429	3810	1370
其他未列明的零售	10092	6642	20	10112	8705	4057
2. 按登记注册类型分						
内资企业	1526858	306390	53815	1580673	862928	466680
国有企业	58866	22131	2846	61711	36191	7915
集体企业	67803	15870	4688	72491	89753	49405
股份合作企业	6390	751		6390	3725	3458

指标名称	国家资本	集体资本	法人资本	个人资本	港澳台资本	外商资本
食品、饮料及烟草制品专门零售	580	333	1308	3645		
粮油零售			50	150		
果品、蔬菜零售			348	1513		
肉、禽、蛋及水产品零售	530		316	5		
饮料及茶叶零售				940		
烟草制品零售			145	135		
其他食品零售	50	333	450	903		
纺织、服装及日用品专门零售	353	410	1886	5982		50
纺织品及针织品零售				1026		
服装零售	353	410	1591	1253		
化妆品及卫生用品零售			30			
其他日用品零售			265	3703		50
文化、体育用品及器材专门零售	3442	1000	466	2446		
图书零售	3442	1000	466	500		
珠宝首饰零售				185		
其他文化用品零售				1762		
医药及医疗器材专门零售	2812	6098	5874	15203		
药品零售	2812	6098	5874	15203		
汽车、摩托车、燃料及零配件专门零售	96262	45384	67110	66195		
汽车零售		45030	59959	58589		
汽车零配件零售			613	570		
摩托车及零配件零售			161	644		
机动车燃料零售	96262	354	6376	6392		
家用电器及电子产品专门零售		180	6692	3629		
家用电器零售		180	2389	1453		
计算机、软件及辅助设备零售			3548	893		
通信设备零售			755	260		
其他电子产品零售				1023		
五金、家具及室内装修材料专门零售	74	100	2490	2523		
五金零售	74		1600	2276		
家具零售		100	24	212		
其他室内装修材料零售			866	35		
无店铺及其他零售	112	1582	6482	22746		
生活用燃料零售	112	1480	5880	18022		
花卉零售				1370		
其他未列明的零售		102	602	3354		
2. 按登记注册类型分						
内资企业	105422	91828	134826	134604		
国有企业	6170	418	1327			
集体企业	100	36018	10318	2969		
股份合作企业		1000	1958	500		

指标名称	营业收入		营业成本		营业税金及附加	主营业务税金及附加
	营业收入	主营业务收入	营业成本	主营业务成本		
食品、饮料及烟草制品专门零售	118719	117416	94665	93879	514	492
粮油零售	14957	14957	10400	10400	85	63
果品、蔬菜零售	16825	16825	12553	12553	256	256
肉、禽、蛋及水产品零售	15854	15854	12344	12344	60	60
饮料及茶叶零售	19868	19868	17498	17002	37	37
烟草制品零售	5406	4402	4183	3896	11	11
其他食品零售	45810	45510	37687	37684	66	66
纺织、服装及日用品专门零售	197453	196495	172952	172952	540	525
纺织品及针织品零售	4800	4800	4327	4327	1	1
服装零售	96116	95624	88351	88351	212	197
化妆品及卫生用品零售	3900	3900	2606	2606	40	40
其他日用品零售	92637	92172	77669	77669	287	287
文化、体育用品及器材专门零售	79100	77320	61729	60801	550	545
图书零售	54250	52485	40199	39271	348	343
珠宝首饰零售	6330	6315	4509	4509	196	196
其他文化用品零售	18520	18520	17022	17022	6	6
医药及医疗器材专门零售	494823	494636	386496	386486	2956	2956
药品零售	494823	494636	386496	386486	2956	2956
汽车、摩托车、燃料及零配件专门零售	3682190	3674665	3390160	3385256	5879	5863
汽车零售	2808276	2805856	2626465	2626418	3063	3049
汽车零配件零售	25306	25306	22332	22332	47	47
摩托车及零配件零售	36484	36484	31987	31987	82	82
机动车燃料零售	812124	807019	709376	704518	2688	2686
家用电器及电子产品专门零售	321932	319407	281984	281942	1428	1330
家用电器零售	252314	250382	224494	224494	818	719
计算机、软件及辅助设备零售	37355	37313	32275	32234	379	379
通信设备零售	26435	25884	20555	20555	222	222
其他电子产品零售	5829	5829	4660	4660	9	9
五金、家具及室内装修材料专门零售	103922	103430	88616	88616	583	581
五金零售	73494	73002	64720	64720	142	142
家具零售	16645	16645	12911	12911	411	409
其他室内装修材料零售	13782	13782	10985	10985	30	30
无店铺及其他零售	154869	154562	125836	119973	1985	1975
生活用燃料零售	80284	80278	63796	57933	1147	1137
花卉零售	36290	36290	28575	28575	763	763
其他未列明的零售	38295	37995	33466	33466	75	75
2. 按登记注册类型分						
内资企业	6758953	6713139	5937742	5897476	24986	24808
国有企业	217637	215872	164532	163604	1474	1468
集体企业	981601	980705	830445	830442	6862	6855
股份合作企业	22110	22110	18376	18376	259	259

指标名称	其他业务利润	销售费用	管理费用			
				税金	差旅费	工会经费
食品、饮料及烟草制品专门零售	1030	7449	8814	173	255	23
粮油零售		1422	2797	1	2	2
果品、蔬菜零售		948	854	73	3	2
肉、禽、蛋及水产品零售	2	1324	1967	54	183	2
饮料及茶叶零售	2	49	522		2	
烟草制品零售	713	36	1097	22	1	13
其他食品零售	313	3670	1579	22	66	5
纺织、服装及日用品专门零售	1431	10404	6849	187	59	5
纺织品及针织品零售		40	42			
服装零售	972	3944	1351	160	47	3
化妆品及卫生用品零售		551	545	17		
其他日用品零售	459	5870	4911	11	11	3
文化、体育用品及器材专门零售	1354	4748	6987	233	80	70
图书零售	1339	4241	6319	226	58	69
珠宝首饰零售	15	319	646	3	23	
其他文化用品零售		188	21	4		
医药及医疗器材专门零售	1967	28539	25590	370	388	55
药品零售	1967	28539	25590	370	388	55
汽车、摩托车、燃料及零配件专门零售	4118	92180	69828	2144	1629	154
汽车零售	3828	67096	51782	1516	1206	92
汽车零配件零售	4	1012	1243	23	22	
摩托车及零配件零售	-1	1249	1788	14	8	1
机动车燃料零售	287	22824	15014	591	393	60
家用电器及电子产品专门零售	5328	23339	6698	277	185	25
家用电器零售	4180	16546	4648	212	70	19
计算机、软件及辅助设备零售	596	3021	1355	42	89	4
通信设备零售	552	3691	640	22	26	1
其他电子产品零售		80	55			
五金、家具及室内装修材料专门零售	492	4953	4059	146	248	19
五金零售	492	4275	1932	104	187	9
家具零售		380	1111	13	29	7
其他室内装修材料零售		298	1016	29	31	4
无店铺及其他零售	632	5131	6027	200	144	39
生活用燃料零售	331	2851	4646	164	124	35
花卉零售		15	569			
其他未列明的零售	300	2265	812	36	20	4
2. 按登记注册类型分						
内资企业	40000	250256	201814	6723	4303	902
国有企业	1444	5843	9432	295	74	79
集体企业	4923	34016	34693	1938	865	247
股份合作企业	19	968	1119	114	43	8

指标名称	财务费用			资产减值 损 失	公允价值 变动收益	投资收益
		利息收入	利息支出			
食品、饮料及烟草制品专门零售	513	28	260	1	1	1
粮油零售	101		19			
果品、蔬菜零售	147	4	50	1	1	1
肉、禽、蛋及水产品零售	51		51			
饮料及茶叶零售	6	6				
烟草制品零售	47	1	34			
其他食品零售	161	17	106			
纺织、服装及日用品专门零售	749	54	491			
纺织品及针织品零售	18					
服装零售	397	1	361			
化妆品及卫生用品零售	85		85			
其他日用品零售	250	53	45			
文化、体育用品及器材专门零售	377	56	325	494	1	1
图书零售	20	56	58	494	1	1
珠宝首饰零售	333	1	267			
其他文化用品零售	24					
医药及医疗器材专门零售	3519	867	209	116	6	2335
药品零售	3519	867	209	116	6	2335
汽车、摩托车、燃料及零配件专门零售	17466	598	10138	525	12	113
汽车零售	14397	516	8207	520	7	6
汽车零配件零售	845	27	717			
摩托车及零配件零售	95	12	89			
机动车燃料零售	2129	44	1125	5	5	107
家用电器及电子产品专门零售	424	901	992	8	8	6
家用电器零售	-15	892	650	7	7	5
计算机、软件及辅助设备零售	286	8	238	1	1	1
通信设备零售	137	1	104			
其他电子产品零售	17					
五金、家具及室内装修材料专门零售	834	20	612	2	2	1
五金零售	284	7	155			
家具零售	490	2	449			
其他室内装修材料零售	61	10	8	2	2	1
无店铺及其他零售	5191	169	2980	2	2	2
生活用燃料零售	4898	162	2759	1	1	1
花卉零售	96		94			
其他未列明的零售	197	7	127	1	1	1
2. 按登记注册类型分						
内资企业	37799	3726	21813	1370	273	2713
国有企业	297	62	304	565	161	2
集体企业	3867	408	2130	67	67	157
股份合作企业	94	18	70	3	3	3

指标名称	营业利润	补贴收入	营业外收入	利润总额	应交所得税	应付职工薪酬(本年贷方累计发生额)
食品、饮料及烟草制品专门零售	7298		120	7281	997	3179
粮油零售	174			174	14	126
果品、蔬菜零售	2068			2068	74	503
肉、禽、蛋及水产品零售	110		1	111	4	266
饮料及茶叶零售	2253			2251	379	177
烟草制品零售	29		12	41	33	326
其他食品零售	2664		107	2637	494	1781
纺织、服装及日用品专门零售	6447		251	5925	517	5492
纺织品及针织品零售	372			372		2611
服装零售	2358		166	1819	273	809
化妆品及卫生用品零售	74			74		63
其他日用品零售	3644		85	3660	244	2009
文化、体育用品及器材专门零售	4882	10	610	5098	931	5972
图书零售	3296	10	610	3588	915	4471
珠宝首饰零售	327			327	15	252
其他文化用品零售	1259			1183	1	1249
医药及医疗器材专门零售	49518		1920	50833	7674	7606
药品零售	49518		1920	50833	7674	7606
汽车、摩托车、燃料及零配件专门零售	107791		2564	103952	8422	37274
汽车零售	46435		2491	44315	6986	26053
汽车零配件零售	-169			-212	90	538
摩托车及零配件零售	1283		55	1338	17	455
机动车燃料零售	60242		18	58511	1329	10228
家用电器及电子产品专门零售	11010		2243	9246	1336	4872
家用电器零售	8176		1965	7675	1135	3732
计算机、软件及辅助设备零售	635		92	360	143	821
通信设备零售	1190		186	1212	57	229
其他电子产品零售	1008					89
五金、家具及室内装修材料专门零售	4880	94	271	4052	412	3705
五金零售	2142		196	2191	201	3271
家具零售	1344	94	76	1289	125	210
其他室内装修材料零售	1394			573	87	224
无店铺及其他零售	16899		102	11028	561	2756
生活用燃料零售	9145			9092	497	1637
花卉零售	6273			443		725
其他未列明的零售	1482		102	1493	63	394
2. 按登记注册类型分						
内资企业	340450	105	9266	271412	31248	111162
国有企业	36339	10	658	4793	994	7090
集体企业	75912		116	65870	7120	16573
股份合作企业	1316			1216	116	838

指标名称	应 交 增值税	土地和 固定资 产支出	土地 购置	房屋和 建筑物	机器 设备	运输 工具	其他 费用
食品、饮料及烟草制品专门零售	1336	389	13	83	141	36	116
粮油零售	7	15	8		3	5	1
果品、蔬菜零售	157	22	5	6		11	
肉、禽、蛋及水产品零售	49	16		10	6		
饮料及茶叶零售	338	15					15
烟草制品零售	83						
其他食品零售	703	321		67	133	20	101
纺织、服装及日用品专门零售	1476	792		177	350		265
纺织品及针织品零售	6						
服装零售	563	540		121	238		181
化妆品及卫生用品零售	7						
其他日用品零售	900	252		56	111		84
文化、体育用品及器材专门零售	1776	3028	6	3002		13	8
图书零售	1602	3020	6	3002		13	
珠宝首饰零售	127	7					7
其他文化用品零售	47						
医药及医疗器材专门零售	23121	269	44	51	3	113	58
药品零售	23121	269	44	51	3	113	58
汽车、摩托车、燃料及零配件专门零售	125362	128547	56834	8091	3545	2812	57266
汽车零售	20077	14305	76	6109	2632	2546	2942
汽车零配件零售	98	33		8	14	3	7
摩托车及零配件零售	194	13	3	4		7	
机动车燃料零售	104993	114196	56755	1970	899	257	54317
家用电器及电子产品专门零售	2820	2035	58	467	786	124	599
家用电器零售	1880	1089	49	254	387	105	294
计算机、软件及辅助设备零售	417	339	9	78	132	19	101
通信设备零售	522	607		136	267		204
其他电子产品零售	1						
五金、家具及室内装修材料专门零售	1772	631	13	136	258	42	181
五金零售	1544	573		121	258	14	181
家具零售	190						
其他室内装修材料零售	38	58	13	15		28	1
无店铺及其他零售	1388	755	22	402	146	45	140
生活用燃料零售	1071	388	14	318		26	30
花卉零售	31						
其他未列明的零售	287	367	9	84	146	18	111
2. 按登记注册类型分							
内资企业	186326	151390	59331	20247	7633	4845	59334
国有企业	11606	3057	14	3011		31	2
集体企业	12418	2635	567	911		1074	83
股份合作企业	352	100	23	27	9	41	1

指标名称	法人企业数(个)	执行《2006年企业会计准则》企业数(个)	年初存货	流动资产合计	应收帐款	存 货
联营企业	4	4	305	626	157	229
集体联营企业	4	4	305	626	157	229
有限责任公司	131	68	194566	955566	121291	245516
国有独资公司	2	1	986	279		46
其他有限责任公司	129	67	193580	955287	121291	245470
股份有限公司	14	8	14977	63742	1766	17530
私营企业	314	134	196261	471996	53778	156848
私营独资企业	100	43	44867	121332	8245	52364
私营合伙企业	6	3	1950	4486	1271	1727
私营有限责任公司	188	75	141237	309127	40084	91210
私营股份有限公司	20	13	8208	37051	4178	11547
其他企业	20	14	6250	14711	2958	7002
港澳台商投资企业	2	2	3812	9021	29	631
港澳台商独资企业	2	2	3812	9021	29	631
外商投资企业	4	1	1014	3391	816	1215
外资企业	2	2	3812	9021	29	631
3. 按控股情况分						
国有控股	24	17	18960	107301	17202	16564
集体控股	127	85	127368	300857	22790	137906
私人控股	357	153	227251	692501	61077	191572
港澳台商控股	1	1	3472	6119	29	
外商控股	2	1	682	1500	587	575
其他	112	55	71416	552190	109644	119716
4. 按经营形式分						
独立门店	591	292	435274	1614328	204928	448205
连锁总店(总部)	8	4	10335	18275	1640	12519
连锁门店	8	5	1274	12895	1874	4122
其他	16	11	2265	14971	2888	1487
5. 按零售业态分						
有店铺零售	623	312	449148	1660469	211330	466333
便利店	4	3	275	1569	442	519
超市	108	72	57829	218152	13588	74912
大型超市	10	6	9742	63044	423	7513
仓储会员店	1		265	421	89	252
百货店	95	50	19538	71630	9695	25906
专业店	272	150	193027	997188	153637	248595
专卖店	116	26	161590	284223	32434	98002
家居建材商店	1	1	1430	3957	10	2072
购物中心	2	1	1150	4460	99	1533
厂家直销中心	14	3	4303	15826	913	7031

指标名称	固定资产 合 计	固定资产 原 价	累计折旧	本年折旧	在建工程	资产总计
联营企业	1073	1702	649	51		1719
集体联营企业	1073	1702	649	51		1719
有限责任公司	136372	163195	47410	12006	5779	1243384
国有独资公司	631	479	131			1029
其他有限责任公司	135741	162716	47280	12006	5779	1242355
股份有限公司	56921	76612	19721	3344	4600	196870
私营企业	155607	199622	49254	10565	21643	712836
私营独资企业	64639	87652	23478	4117	10366	210373
私营合伙企业	1467	960	178	41		5962
私营有限责任公司	79837	98134	22284	5164	10431	447696
私营股份有限公司	9665	12876	3314	1242	846	48804
其他企业	2792	3767	1268	280	11	18531
港澳台商投资企业	3752	7181	4429	572		12788
港澳台商独资企业	3752	7181	4429	572		12788
外商投资企业	149	422	283	76		3553
外资企业	3752	7181	4429	572		12788
3. 按控股情况分						
国有控股	78486	102584	27670	3823	6697	268553
集体控股	81613	114678	38900	5835	2254	432696
私人控股	173028	196874	45813	10282	12937	985784
港澳台商控股	2123	5035	3912	461		8257
外商控股	51	139	97	27		1561
其他	108782	153472	48511	11063	13835	763090
4. 按经营形式分						
独立门店	392738	498545	140992	28717	30783	2297980
连锁总店(总部)	42259	63234	20975	2434	4600	120518
连锁门店	3846	5294	1469	183	11	16763
其他	5240	5708	1468	158	328	24679
5. 按零售业态分						
有店铺零售	444083	572781	164904	31491	35722	2459941
便利店	294	515	234	40	119	2917
超市	103969	149638	50877	7320	11962	368012
大型超市	24563	33530	10082	2055	332	97217
仓储会员店	477	595	119	46		898
百货店	48793	62730	19336	3102	1885	137400
专业店	202480	247941	65669	15449	14085	1425676
专卖店	46350	61867	16499	2990	7043	383050
家居建材商店	2247	3117	871	169	296	6882
购物中心	3577	4379	824	224		8741
厂家直销中心	11333	8470	392	96		29149

指标名称	流动负债合计		非流动负债合计	负债合计	所有者权益合计	
		应付帐款				实收资本
联营企业	298	193	19	317	1403	1077
集体联营企业	298	193	19	317	1403	1077
有限责任公司	855198	159019	9479	864677	378707	171617
国有独资公司	379			379	650	100
其他有限责任公司	854819	159019	9479	864298	378057	171517
股份有限公司	65495	9791	1153	66648	130222	120766
私营企业	461151	96532	35509	496660	216176	107869
私营独资企业	130478	37780	3182	133660	76713	31111
私营合伙企业	3495	1073		3495	2468	1079
私营有限责任公司	293061	48130	31014	324075	123621	67488
私营股份有限公司	34117	9549	1313	35430	13374	8191
其他企业	11658	2101	122	11779	6752	4573
港澳台商投资企业	3066	22		3066	9721	2609
港澳台商独资企业	3066	22		3066	9721	2609
外商投资企业	2528	1030		2528	1025	861
外资企业	3066	22		3066	9721	2609
3. 按控股情况分						
国有控股	102515	30201	2846	105361	163193	125871
集体控股	287268	29491	4677	291945	140752	94936
私人控股	662426	101427	10722	673149	312635	179930
港澳台商控股	1367	22		1367	6890	
外商控股	1199	800		1199	362	311
其他	477677	145501	35570	513246	249844	69103
4. 按经营形式分						
独立门店	1484693	292230	52871	1537564	760417	361054
连锁总店(总部)	20078	6285		20078	100441	100844
连锁门店	11152	1570	835	11987	4777	1507
其他	16529	7356	109	16638	8041	6745
5. 按零售业态分						
有店铺零售	1532452	307441	53815	1586267	873675	470150
便利店	1588	262	60	1647	1269	492
超市	218419	51035	31622	250041	117971	42442
大型超市	54611	13390	416	55026	42191	26542
仓储会员店	453	271		453	445	120
百货店	67953	16061	3649	71601	65799	37689
专业店	901426	176464	12666	914092	511584	285341
专卖店	265056	44187	4502	269557	113493	65563
家居建材商店	4670	1269		4670	2212	450
购物中心	5224	59	901	6125	2616	173
厂家直销中心	13053	4444		13053	16096	11339

指标名称	国家资本	集体资本	法人资本	个人资本	港澳台资本	外商资本
联营企业		858	219			
集体联营企业		858	219			
有限责任公司	2912	50846	45796	72064		
国有独资公司	100					
其他有限责任公司	2812	50846	45796	72064		
股份有限公司	96087		24039	640		
私营企业	152	2656	49430	55631		
私营独资企业	128	181	18011	12791		
私营合伙企业			469	610		
私营有限责任公司	24	2185	24616	40663		
私营股份有限公司		290	6334	1567		
其他企业		32	1741	2800		
港澳台商投资企业					2609	
港澳台商独资企业					2609	
外商投资企业			811			50
外资企业					2609	
3. 按控股情况分						
国有控股	102358		23513			
集体控股	100	81536	10932	2368		
私人控股	128	277	74162	105363		
港澳台商控股						
外商控股			311			
其他	2836	10016	26719	26873	2609	50
4. 按经营形式分						
独立门店	6523	86756	132846	132320	2609	
连锁总店(总部)	98899	83	1754	108		
连锁门店		150	707	600		50
其他		4839	330	1576		
5. 按零售业态分						
有店铺零售	105422	91828	135637	134604	2609	50
便利店		296		196		
超市	1460	8260	27134	5586		
大型超市		100	22783	1050	2609	
仓储会员店				120		
百货店	360	28747	3026	5555		
专业店	103049	52634	42936	86723		
专卖店	553	1790	38983	24187		50
家居建材商店			450			
购物中心				173		
厂家直销中心			325	11014		

指标名称	营业收入		营业成本		营业税金及附加	主营业务税金及附加
	营业收入	主营业务收入	营业成本	主营业务成本		
联营企业	15377	15377	11508	11508	205	205
集体联营企业	15377	15377	11508	11508	205	205
有限责任公司	2838285	2836026	2569423	2563261	5722	5704
国有独资公司	13433	13433	12019	12019	29	29
其他有限责任公司	2824853	2822594	2557404	2551243	5693	5675
股份有限公司	761089	754206	674921	670062	1271	1271
私营企业	1850035	1816025	1608317	1580002	8853	8705
私营独资企业	595399	576090	474949	474160	3728	3728
私营合伙企业	33968	33968	30290	30290	77	77
私营有限责任公司	1113833	1099208	1011455	983930	4795	4648
私营股份有限公司	106836	106759	91623	91623	253	253
其他企业	72818	72818	60221	60221	342	342
港澳台商投资企业	37959	33087	28279	28214	212	212
港澳台商独资企业	37959	33087	28279	28214	212	212
外商投资企业	24251	24014	19878	19878	94	94
外资企业	37959	33087	28279	28214	212	212
3. 按控股情况分						
国有控股	901126	892478	767915	762129	2274	2269
集体控股	1718074	1717163	1521894	1521889	7168	7168
私人控股	2803088	2780162	2483040	2474993	9209	9078
港澳台商控股	31292	30097	25739	25674	187	187
外商控股	5551	5551	4501	4501	24	24
其他	1362031	1344788	1182809	1156382	6430	6389
4. 按经营形式分						
独立门店	6082827	6038335	5332404	5296941	24169	23998
连锁总店(总部)	644422	638228	571667	566799	614	614
连锁门店	36181	35944	30488	30488	147	147
其他	57733	57733	51340	51340	363	357
5. 按零售业态分						
有店铺零售	6821163	6770239	5985899	5945568	25293	25115
便利店	8536	8483	6234	6234	51	51
超市	991792	974298	830158	803435	4882	4877
大型超市	149217	141665	119197	119132	906	906
仓储会员店	1440	1440	861	861	33	33
百货店	776427	761929	629247	628225	6155	6146
专业店	3801571	3792848	3415455	3403808	9932	9784
专卖店	988680	986569	895696	894823	3165	3150
家居建材商店	15803	15311	12321	12321	57	57
购物中心	18615	18615	16107	16107	75	75
厂家直销中心	69082	69082	60623	60623	37	37

指标名称	其他业务利 润	销售费用	管理费用			
				税金	差旅费	工会经费
联营企业		1099	876	51	11	7
集体联营企业		1099	876	51	11	7
有限责任公司	6568	78308	71971	1546	1166	175
国有独资公司	13	541	495	2	10	2
其他有限责任公司	6555	77767	71477	1544	1157	173
股份有限公司	2250	21564	8418	645	97	47
私营企业	24475	103291	71944	1947	2000	316
私营独资企业	9754	58358	22257	736	1186	82
私营合伙企业	12	1120	1540	109	37	17
私营有限责任公司	14533	39775	43336	945	611	152
私营股份有限公司	176	4038	4811	156	165	65
其他企业	322	5168	3361	188	47	23
港澳台商投资企业	1815	3704	961	19	1	
港澳台商独资企业	1815	3704	961	19	1	
外商投资企业	211	1748	419	20	9	7
外资企业	1815	3704	961	19	1	
3. 按控股情况分						
国有控股	3442	24047	16892	794	158	124
集体控股	5732	56472	39839	2497	1224	262
私人控股	15033	107947	88751	2084	2099	251
港澳台商控股	1130	3704				
外商控股		336	334	18	4	4
其他	16690	63202	57378	1369	829	267
4. 按经营形式分						
独立门店	40166	236344	192859	6284	4181	838
连锁总店(总部)	1650	15399	7974	411	100	59
连锁门店	211	2385	1380	40	21	6
其他		1581	981	27	11	6
5. 按零售业态分						
有店铺零售	42026	255709	203194	6762	4313	909
便利店	53	531	270	12	4	2
超市	22001	71518	50333	2359	875	439
大型超市	5076	10610	7328	270	19	29
仓储会员店		25	36	31		
百货店	3198	27926	22072	1075	796	139
专业店	8627	104604	79133	2213	1822	235
专卖店	2262	34388	41699	614	724	62
家居建材商店	492	2806	332	20	22	1
购物中心	318	771	635	41		2
厂家直销中心		2530	1357	128	51	

指标名称	财务费用			资产减值 损 失	公允价值 变动收益	投资收益
		利息收入	利息支出			
联营企业	293	17	14	3	3	3
集体联营企业	293	17	14	3	3	3
有限责任公司	20355	1456	10106	503	8	2337
国有独资公司	10	3	12			
其他有限责任公司	20345	1453	10094	503	8	2337
股份有限公司	2005	15	1895	75	2	2
私营企业	10644	1699	7163	143	19	204
私营独资企业	2165	1020	2116	120	9	8
私营合伙企业	105	10	97	4	4	3
私营有限责任公司	7531	164	4505	7	2	190
私营股份有限公司	843	506	444	13	4	3
其他企业	245	51	131	9	9	7
港澳台商投资企业	58	9	43			
港澳台商独资企业	58	9	43			
外商投资企业	80	9	2	1	1	1
外资企业	58	9	43			
3. 按控股情况分						
国有控股	1935	71	1976	636	162	2
集体控股	8476	727	6331	470	71	160
私人控股	19584	2180	10621	247	30	24
港澳台商控股	36	8	43			
外商控股	10	7		1	1	1
其他	7897	751	2888	17	10	2526
4. 按经营形式分						
独立门店	37407	3715	21731	1370	273	2713
连锁总店(总部)	50		5			
连锁门店	151	5	61	1	1	1
其他	329	24	61			
5. 按零售业态分						
有店铺零售	37937	3744	21858	1371	274	2714
便利店	14		3			
超市	4968	1180	3069	282	273	280
大型超市	1918	11	1869	70		
仓储会员店	24		16			
百货店	3214	41	1783	71		
专业店	20468	1294	11861	851	1	2434
专卖店	6783	1205	3032	98		
家居建材商店	111	1	93			
购物中心	20	12	31			
厂家直销中心	418	1	102			

指标名称	营业利润	补贴收入	营业外收入	利润总额	应交所得税	应付职工薪酬(本年贷方累计发生额)
联营企业	1399			1399	71	679
集体联营企业	1399			1399	71	679
有限责任公司	102506		3194	99213	13155	33824
国有独资公司	353		5	307	30	381
其他有限责任公司	102153		3189	98907	13125	33443
股份有限公司	53065		52	52164	1007	10849
私营企业	66103	94	5155	43273	8475	39087
私营独资企业	25184		4490	8877	2962	14064
私营合伙企业	851		55	906	111	509
私营有限责任公司	34706	94	549	28134	4991	21131
私营股份有限公司	5362		61	5356	412	3383
其他企业	3810		92	3485	310	2221
港澳台商投资企业	1752		1	1742	136	1550
港澳台商独资企业	1752		1	1742	136	1550
外商投资企业	2007			2007	219	355
外资企业	1752		1	1742	136	1550
3. 按控股情况分						
国有控股	88246	10	677	55788	1824	16790
集体控股	88811		1024	76893	9760	28210
私人控股	94759	94	5254	70056	7370	45089
港澳台商控股	1626		1	1618	105	1231
外商控股	348			348	27	200
其他	70419		2311	70458	12516	21547
4. 按经营形式分						
独立门店	290418	105	9138	222187	31239	101207
连锁总店(总部)	49042		125	48223	123	10170
连锁门店	1605		3	1607	206	603
其他	3145			3145	35	1086
5. 按零售业态分						
有店铺零售	344210	105	9267	275161	31603	113066
便利店	1437			1432	13	485
超市	61391		2634	44093	5420	28721
大型超市	6778		33	6736	1008	6548
仓储会员店	462			462	31	58
百货店	77545		358	35224	5664	12016
专业店	183090	11	3550	173524	15740	47435
专卖店	7889	94	2508	9046	3436	11822
家居建材商店	176		166	195	49	1573
购物中心	1324			1324	233	380
厂家直销中心	4118		19	3125	10	4029

指标名称	应 交 增值税	土地和 固定资 产支出	土地 购置	房屋和 建筑物	机器 设备	运输 工具	其他 费用
联营企业	181	98	23	26		48	1
集体联营企业	181	98	23	26		48	1
有限责任公司	39420	9739	58	5133	1017	2526	1006
国有独资公司	230	33			12	20	
其他有限责任公司	39190	9706	58	5133	1004	2506	1006
股份有限公司	104699	113596	56736	1723	583	252	54303
私营企业	17084	21863	1846	9340	6005	734	3937
私营独资企业	7374	9094	82	2062	3859	156	2936
私营合伙企业	294	122	28	33		60	1
私营有限责任公司	8898	10739	1706	6910	1475	453	196
私营股份有限公司	518	1908	31	336	672	65	805
其他企业	566	302	65	76	20	139	2
港澳台商投资企业	1311	287		127	141	20	
港澳台商独资企业	1311	287		127	141	20	
外商投资企业	603	36	8	10		18	
外资企业	1311	287		127	141	20	
3. 按控股情况分							
国有控股	113943	116560	56742	4724	565	227	54303
集体控股	19280	10172	595	4603	740	3252	982
私人控股	21826	13365	244	3795	4633	662	4031
港澳台商控股	987	161			141	20	
外商控股	65	36	8	10		18	
其他	32139	11420	1751	7251	1695	704	19
4. 按经营形式分							
独立门店	84001	37976	2526	18622	7181	4684	4964
连锁总店(总部)	103004	113669	56808	1755	553	185	54369
连锁门店	659	66	6	7	41	13	
其他	576	3				1	2
5. 按零售业态分							
有店铺零售	188240	151714	59340	20383	7774	4882	59335
便利店	137						
超市	19780	22740	2575	11725	4233	2118	2089
大型超市	1760	287		127	141	20	
仓储会员店	25						
百货店	10908	1216		500	389	32	296
专业店	140508	124498	56738	7111	2040	2385	56224
专卖店	14546	2433	27	799	733	327	547
家居建材商店	267	540		121	238		181
购物中心	131						
厂家直销中心	179						

15 - 7 限额以上住宿餐饮法人企业经营情况综合表

单位:万元

指标名称	法人企业数(个)	年末从业人员数(人)	营业额	营业收入		
				客房收入	餐费收入	商品销售收入
总计	158	13922	218266	48041	140287	21936
一、住宿业	44	4551	58956	27765	23694	4563
1. 按住宿行业小类分						
旅游饭店	31	3874	49874	22764	20403	4014
一般旅馆	12	649	8295	4577	2961	517
其他住宿服务	1	28	786	424	330	32
2. 按登记注册类型分						
内资企业	43	4519	58621	27565	23559	4563
国有企业	8	1394	21131	8938	9509	1737
集体企业	4	509	6280	2783	2919	410
有限责任公司	12	991	9754	5479	3697	459
其他有限责任公司	12	991	9754	5479	3697	459
股份有限公司	1	101	1315	735	363	218
私营企业	18	1524	20141	9631	7070	1740
私营独资企业	10	634	7787	4208	2694	792
私营有限责任公司	8	890	12354	5423	4377	948
港澳台商投资企业	1	32	335	200	135	
港澳台商独资企业	1	32	335	200	135	
3. 按控股情况分						
国有控股	8	1394	21131	8938	9509	1737
集体控股	5	610	7595	3517	3283	628
私人控股	21	1809	20596	9758	7200	1899
港澳台商控股	1	32	335	200	135	
其他	9	706	9298	5353	3567	300
4. 按经营形式分						
独立门店	41	4216	55726	25882	22401	4563
连锁总店(总部)	1	265	2323	1198	1125	
连锁门店	1	38	572	485	33	
其他	1	32	335	200	135	
5. 按星级分						
四星	3	760	9549	3411	4634	1226
三星	17	2086	25489	9733	12001	2713
二星	11	807	13085	4447	6834	1739
一星	26	2741	36233	5608	29217	540
其他	28	1852	33222	11653	17609	2162

指标名称		客房间数 (间)	床位数 (个)	餐位数 (位)	年末餐饮 营业面积 (平方米)
	其他收入				
总 计	8002	8262	14739	48511	267091
一、住宿业	2934	4744	8703	15299	82013
1. 按住宿行业小类分					
旅游饭店	2693	3570	6732	12082	64707
一般旅馆	241	1094	1815	2779	16106
其他住宿服务		80	156	438	1200
2. 按登记注册类型分					
内资企业	2934	4586	8503	15259	81557
国有企业	948	1189	2503	4060	14740
集体企业	168	360	688	1445	14852
有限责任公司	119	1471	2573	3878	27640
其他有限责任公司	119	1471	2573	3878	27640
股份有限公司		98	198	320	785
私营企业	1699	1468	2541	5556	23540
私营独资企业	94	800	1423	3533	12960
私营有限责任公司	1606	668	1118	2023	10580
港澳台商投资企业		158	200	40	456
港澳台商独资企业		158	200	40	456
3. 按控股情况分					
国有控股	948	1189	2503	4060	14740
集体控股	168	458	886	1765	15637
私人控股	1740	1784	3028	6559	31640
港澳台商控股		158	200	40	456
其他	79	1155	2086	2875	19540
4. 按经营形式分					
独立门店	2881	4129	7637	14529	72607
连锁总店(总部)		350	700	520	4950
连锁门店	54	107	166	210	4000
其他		158	200	40	456
5. 按星级分					
四星	279	510	866	3453	18700
三星	1042	1673	2889	7321	54537
二星	64	1013	1931	3323	19220
一星	868	920	1851	6251	29735
其他	1799	1901	3177	7854	45794

指标名称	法人企业数(个)	年末从业人员数(人)	营业额	客房收入	餐费收入	商品销售收入
二、餐饮业	114	9371	159310	20275	116594	17373
1. 按餐饮行业小类分						
正餐服务	108	8907	147996	20183	105971	16774
快餐服务	6	464	11314	93	10623	599
2. 按登记注册类型分						
内资企业	111	9120	149414	19106	108208	17031
国有企业	6	404	4956	1170	3250	341
集体企业	2	143	1533	428	954	151
股份合作企业	1	23	425	16	409	
有限责任公司	18	3829	51885	10569	31869	5669
其他有限责任公司	18	3829	51885	10569	31869	5669
股份有限公司	3	731	8988	716	8039	197
私营企业	73	3234	72664	4045	57662	10348
私营独资企业	38	1241	44228	1629	34908	7446
私营合伙企业	1	28	3041		2533	508
私营有限责任公司	33	1823	24247	2088	19700	2192
私营股份有限公司	1	142	1149	328	521	202
其他企业	8	756	8964	2163	6026	324
港澳台商投资企业	2	210	9269	1169	7758	342
港澳台商独资企业	2	210	9269	1169	7758	342
外商投资企业	1	41	628		628	
外资企业	1	41	628		628	
3. 按控股情况分						
国有控股	5	342	4461	1170	2755	341
集体控股	3	49	2859		2104	755
私人控股	74	4634	91836	8446	67897	11174
港澳台商控股	2	210	9269	1169	7758	342
外商控股	1	41	628		628	
其他	29	4095	50259	9490	35452	4761
4. 按经营形式分						
独立门店	110	9205	156850	20063	114377	17342
连锁总店(总部)	1	92	550		550	
连锁门店	1	40	302		302	
其他	2	34	1608	212	1365	31

指标名称		客房间数 (间)	床位数 (个)	餐位数 (位)	年末餐饮 营业面积 (平方米)
	其他收入				
二、餐饮业	5068	3518	6036	33212	185078
1. 按餐饮行业小类分					
正餐服务	5068	3452	5914	31464	177802
快餐服务		66	122	1748	7276
2. 按登记注册类型分					
内资企业	5068	3374	5874	31928	179654
国有企业	195	204	405	1700	7886
集体企业		80	146	145	1080
股份合作企业		49	71	80	1000
有限责任公司	3778	1756	2876	11394	66760
其他有限责任公司	3778	1756	2876	11394	66760
股份有限公司	36	150	249	907	13350
私营企业	609	912	1813	15352	76218
私营独资企业	245	255	519	8020	28447
私营合伙企业				180	3760
私营有限责任公司	267	587	1163	6852	38211
私营股份有限公司	97	70	131	300	5800
其他企业	450	223	314	2350	13360
港澳台商投资企业		144	162	924	3424
港澳台商独资企业		144	162	924	3424
外商投资企业				360	2000
外资企业				360	2000
3. 按控股情况分					
国有控股	195	204	405	1400	7386
集体控股				777	3900
私人控股	4318	1580	2901	19105	100586
港澳台商控股		144	162	924	3424
外商控股				360	2000
其他	555	1590	2568	10646	67782
4. 按经营形式分					
独立门店	5068	3468	5931	32222	180628
连锁总店(总部)				350	2000
连锁门店				60	300
其他		50	105	580	2150

15-8 限额以上住宿餐饮产业活动单位(个体户)经营情况综合表

单位:万元

指标名称	单位数 (个)	年末从业人 员数(人)	营业额	营业收入	
				客房收入	餐费收入
总 计	489	7921	361115	13536	281186
一、住宿业	25	354	14515	7033	5639
1. 按住宿行业小类分					
旅游饭店	6	114	2809	781	1675
一般旅馆	17	225	10210	5195	3621
其他住宿服务	2	15	1496	1057	344
2. 按登记注册类型分					
内资企业	1	50	425	55	310
其他企业	1	50	425	55	310
个体经营户	24	304	14089	6979	5329
个体户	24	304	14089	6979	5329
3. 按经营形式分					
独立门店	25	354	14515	7033	5639
4. 星级评定情况					
二星	3	68	955	475	391
其他	22	286	13559	6559	5248
二、餐饮业					
1. 按餐饮行业小类分	464	7567	346601	6503	275547
正餐服务	455	7423	343081	6503	272078
快餐服务	6	125	2400		2349
其他餐饮服务	3	19	1120		1120
2. 按登记注册类型分					
内资企业	2	89	3806	758	2099
有限责任公司	2	89	3806	758	2099
其他有限责任公司	2	89	3806	758	2099
个体经营户	462	7478	342795	5745	273448
个体户	462	7478	342795	5745	273448
3. 按经营形式分					
独立门店	463	7378	346331	6408	275504
其他	1	189	270	95	43

指标名称			客房间数 (间)	床位数 (个)	餐位数 (位)	年末餐饮 营业面积 (平方米)
	商品销 售收入	其他收入				
总 计	65779	614	3352	5840	80659	328215
一、住宿业	1840	2	2090	3140	3394	12050
1. 按住宿行业小类分						
旅游饭店	351	2	171	348	1202	3130
一般旅馆	1394		1853	2569	2062	7720
其他住宿服务	95		66	223	130	1200
2. 按登记注册类型分						
内资企业	59	2	32	80	26	520
其他企业	59	2	32	80	26	520
个体经营户	1781		2058	3060	3368	11530
个体户	1781		2058	3060	3368	11530
3. 按经营形式分						
独立门店	1840	2	2090	3140	3394	12050
4. 星级评定情况						
二星	88	2	167	350	126	1520
其他	1752		1923	2790	3268	10530
二、餐饮业						
1. 按餐饮行业小类分	63939	611	1262	2700	77265	316165
正餐服务	63938	561	1262	2700	75719	312445
快餐服务	1	50			896	2220
其他餐饮服务					650	1500
2. 按登记注册类型分						
内资企业	949		56	113	385	1950
有限责任公司	949		56	113	385	1950
其他有限责任公司	949		56	113	385	1950
个体经营户	62990	611	1206	2587	76880	314215
个体户	62990	611	1206	2587	76880	314215
3. 按经营形式分						
独立门店	63928	491	1209	2495	76765	314665
其他	11	120	53	205	500	1500

15 - 9 限额以上住宿和餐饮业法人财务状况综合表

单位:万元

指标名称	法人企业数(个)	执行《2006 企业会计准则》企业数(个)	年初存货	流动资产合计	应收帐款	存 货
总 计	147	72	11863	85969	17001	12829
一、住宿业	42	26	1667	27649	5160	2542
1. 按住宿行业小类分						
旅游饭店	30	21	1474	24411	3717	2090
一般旅馆	11	4	192	3191	1398	428
其他住宿服务	1	1		47	45	24
2. 按登记注册类型分						
内资企业	41	26	1667	27498	5160	2542
国有企业	7	3	493	4239	1346	718
集体企业	3	2	265	3843	711	226
有限责任公司	12	7	460	11871	937	509
其他有限责任公司	12	7	460	11871	937	509
股份有限公司	1	1	59	892	264	143
私营企业	18	13	390	6654	1902	946
私营独资企业	10	8	135	1733	612	434
私营有限责任公司	8	5	255	4921	1290	513
港澳台商投资企业	1			151		
港澳台商独资企业	1			151		
3. 按控股情况分						
国有控股	7	3	493	4239	1346	718
集体控股	4	3	324	4735	975	369
私人控股	21	14	407	15385	1804	960
港澳台商控股	1			151		
其他	9	6	443	3140	1036	495
4. 按经营形式分						
独立门店	39	25	1588	26713	5142	2410
连锁总店(总部)	1	1	73	543	14	126
连锁门店	1		6	242	4	6
其他	1			151		
5. 按星级分						
四星	3	2	546	4512	1390	543
三星	17	11	1439	16453	3441	1424
二星	10	7	318	3446	452	379
一星	26	1	1079	10962	2803	1689
其他	27	17	780	9100	2227	1388

指标名称	固定资产合 计	固定资产原 价	累计折旧	本年折旧	在建工程	资产总计
总 计	220005	254436	45510	7012	11914	343174
一、住宿业	30112	46814	17912	2034	2127	70179
1. 按住宿行业小类分						
旅游饭店	24851	41379	17645	1968	2127	61030
一般旅馆	5215	5388	221	51		8979
其他住宿服务	47	47	47	15		169
2. 按登记注册类型分						
内资企业	29496	46180	17894	2028	2127	69412
国有企业	4980	7035	2070	199	27	16383
集体企业	9233	18518	9338	749	4	13080
有限责任公司	5522	7675	3138	417	2027	21391
其他有限责任公司	5522	7675	3138	417	2027	21391
股份有限公司	1744	3425	1691	248		2647
私营企业	8016	9527	1657	415	68	15912
私营独资企业	4879	5983	1180	295		6947
私营有限责任公司	3137	3545	477	120	68	8965
港澳台商投资企业	616	634	18	6		767
港澳台商独资企业	616	634	18	6		767
3. 按控股情况分						
国有控股	4980	7035	2070	199	27	16383
集体控股	10977	21942	11029	997	4	15726
私人控股	7601	8924	2177	516	2001	26821
港澳台商控股	616	634	18	6		767
其他	5938	8278	2618	316	95	10483
4. 按经营形式分						
独立门店	28367	44544	17350	2028	2127	66532
连锁总店(总部)	1092	1635	544			2339
连锁门店	37					540
其他	616	634	18	6		767
5. 按星级分						
四星	10227	22878	12684	997	33	16150
三星	14777	19004	4988	793	3778	36517
二星	4914	8226	3467	374	99	9825
一星	9031	14839	5905	405	211	25183
其他	12599	14908	2632	605		27713

指标名称	流动负债合计	非流动负债合计		负债合计	所有者权益合计	实收资本
		应付帐款				
总计	122465	22206	130771	253235	89939	71023
一、住宿业	46029	7807	3380	49409	20770	14069
1. 按住宿行业小类分						
旅游饭店	43038	6595	3356	46394	14637	11318
一般旅馆	2915	1148	18	2933	6047	2700
其他住宿服务	76	64	6	82	87	51
2. 按登记注册类型分						
内资企业	45685	7807	3380	49065	20347	13969
国有企业	9071	1472		9071	7311	2893
集体企业	11174	539	500	11674	1406	1356
有限责任公司	15064	1195	2750	17814	3578	3657
其他有限责任公司	15064	1195	2750	17814	3578	3657
股份有限公司	1366	208		1366	1281	1281
私营企业	9010	4393	130	9140	6772	4782
私营独资企业	1667	507	24	1691	5256	3082
私营有限责任公司	7343	3885	106	7449	1516	1700
港澳台商投资企业	344			344	423	100
港澳台商独资企业	344			344	423	100
3. 按控股情况分						
国有控股	9071	1472		9071	7311	2893
集体控股	12540	747	500	13040	2686	2636
私人控股	15253	2407	2880	18133	8688	7276
港澳台商控股	344			344	423	100
其他	8821	3181		8821	1662	1164
4. 按经营形式分						
独立门店	43953	7393	3380	47332	19200	13209
连锁总店(总部)	1299	173		1299	1041	660
连锁门店	434	241		434	106	100
其他	344			344	423	100
5. 按星级分						
四星	10781	1343	500	11281	4870	9017
三星	23358	3012	2856	26214	10303	6496
二星	7480	868		7480	2346	2074
一星	15111	2766		15111	10072	7163
其他	15362	6334	1694	17056	10657	6890

指标名称						
	国家资本	集体资本	法人资本	个人资本	港澳台资本	外商资本
总 计	12050	5142	38410	14486	933	2
一、住宿业	2866	1705	6608	2790	100	
1. 按住宿行业小类分						
旅游饭店	1683	1705	5266	2664		
一般旅馆	1157		1343	100	100	
其他住宿服务	26			26		
2. 按登记注册类型分						
内资企业	2866	1705	6608	2790		
国有企业	2841		53			
集体企业		1265		91		
有限责任公司		440	1135	2082		
其他有限责任公司		440	1135	2082		
股份有限公司			1281			
私营企业	26		4139	617		
私营独资企业	26		3011	46		
私营有限责任公司			1129	572		
港澳台商投资企业					100	
港澳台商独资企业					100	
3. 按控股情况分						
国有控股	2841		53			
集体控股		1265	1281	91		
私人控股	26		4911	2340		
港澳台商控股					100	
其他		440	364	360		
4. 按经营形式分						
独立门店	2866	1265	6508	2570		
连锁总店(总部)		440		220		
连锁门店			100			
其他					100	
5. 按星级分						
四星	7620	1000	397			
三星	853	255	2654	2734		
二星	241	451	711	672		
一星	897		317	5847	100	2
其他	1115	345	3324	1280	826	

指标名称	营业收入		营业成本		营业税金及附加	主营业务税金及附加
	营业收入	主营业务收入	营业成本	主营业务成本		
总计	204811	203636	106528	105103	8879	8357
一、住宿业	54444	54260	28397	28397	2241	2241
1. 按住宿行业小类分						
旅游饭店	46544	46543	24396	24396	1890	1890
一般旅馆	7312	7129	3681	3681	339	339
其他住宿服务	588	588	321	321	13	13
2. 按登记注册类型分						
内资企业	54111	53927	28254	28254	2240	2240
国有企业	19860	19700	11278	11278	660	660
集体企业	5419	5419	2117	2117	252	252
有限责任公司	9192	9192	5293	5293	498	498
其他有限责任公司	9192	9192	5293	5293	498	498
股份有限公司	1315	1315	1039	1039	7	7
私营企业	18325	18301	8528	8528	823	823
私营独资企业	6955	6933	3611	3611	386	386
私营有限责任公司	11369	11368	4917	4917	438	438
港澳台商投资企业	333	333	143	143	1	1
港澳台商独资企业	333	333	143	143	1	1
3. 按控股情况分						
国有控股	19860	19700	11278	11278	660	660
集体控股	6735	6735	3156	3156	259	259
私人控股	19026	19002	8549	8549	851	851
港澳台商控股	333	333	143	143	1	1
其他	8490	8490	5271	5271	471	471
4. 按经营形式分						
独立门店	51216	51032	26293	26293	2053	2053
连锁总店(总部)	2323	2323	1924	1924	155	155
连锁门店	572	572	37	37	32	32
其他	333	333	143	143	1	1
5. 按星级分						
四星	9871	9372	4104	3723	651	651
三星	24891	24605	12041	12041	1062	1047
二星	12234	12233	7824	7824	401	401
一星	35527	35527	15647	15647	1985	1985
其他	30036	29992	15701	15701	1370	1370

指标名称	其他业务利润	销售费用	管理费用			
				税金	差旅费	工会经费
总计	882	44198	30900	1936	837	173
一、住宿业	395	10312	9766	334	113	92
1. 按住宿行业小类分						
旅游饭店	395	8836	8112	326	108	90
一般旅馆		1441	1615	3	2	2
其他住宿服务		35	40	5	3	
2. 按登记注册类型分						
内资企业	395	10259	9522	334	113	92
国有企业	16	2569	3059	110	18	66
集体企业	52	1217	1879	9	14	3
有限责任公司	1	1657	1550	92	37	9
其他有限责任公司	1	1657	1550	92	37	9
股份有限公司		71	110	7	2	1
私营企业	327	4745	2924	117	42	14
私营独资企业	284	1460	605	13	4	1
私营有限责任公司	42	3285	2319	103	37	12
港澳台商投资企业		53	245			
港澳台商独资企业		53	245			
3. 按控股情况分						
国有控股	16	2569	3059	110	18	66
集体控股	52	1288	1989	16	16	4
私人控股	327	5182	3111	75	42	19
港澳台商控股		53	245			
其他		1220	1362	133	37	4
4. 按经营形式分						
独立门店	395	9785	9310	309	113	92
连锁总店(总部)		45	159	25		
连锁门店		429	52			
其他		53	245			
5. 按星级分						
四星	162	1898	3675		18	6
三星	75	5225	4105	78	35	34
二星	284	2574	987	106	44	7
一星	82	8475	5847	622	486	68
其他	31	5981	4959	165	131	30

指标名称	财务费用			资产减值 损 失	公允价值 变动收益	投资收益
		利息收入	利息支出			
总 计	5327	88	2408	13	3	2
一、住宿业	756	12	565	2	2	2
1. 按住宿行业小类分						
旅游饭店	647	11	560	2	2	1
一般旅馆	104	1				
其他住宿服务	5		5			
2. 按登记注册类型分						
内资企业	755	12	565	2	2	2
国有企业	2	3	-2	1	1	
集体企业	74		65			
有限责任公司	271	2	221			
其他有限责任公司	271	2	221			
股份有限公司	3	3				
私营企业	404	5	281	1	1	1
私营独资企业	134	3	14	1	1	
私营有限责任公司	270	2	267			
港澳台商投资企业	2					
港澳台商独资企业	2					
3. 按控股情况分						
国有控股	2	3	-2	1	1	
集体控股	77	3	65			
私人控股	517	5	389	1	1	1
港澳台商控股	2					
其他	158	2	113			
4. 按经营形式分						
独立门店	719	12	563	2	2	2
连锁总店(总部)	31		3			
连锁门店	5					
其他	2					
5. 按星级分						
四星	81	2	59			
三星	596	8	273	1	1	1
二星	162	1	113			
一星	1310		123	6		
其他	446	28	177	1	1	1

指标名称	营业利润	补贴收入	营业外收入	利润总额	应交所得税	应付职工薪酬(本年贷方累计发生额)
总计	10630	40	1428	9966	1839	26736
一、住宿业	3184	19	207	2759	201	8856
1. 按住宿行业小类分						
旅游饭店	3060		66	2708	188	7663
一般旅馆	-49	19	140	-123	14	1135
其他住宿服务	174			174		59
2. 按登记注册类型分						
内资企业	3295	19	207	2869	201	8799
国有企业	2149	9	156	2309	29	2642
集体企业	-69			-69	83	1099
有限责任公司	-75		21	-183	15	1736
其他有限责任公司	-75		21	-183	15	1736
股份有限公司	86			86	7	71
私营企业	1204	10	30	726	68	3250
私营独资企业	1022	10		547	33	913
私营有限责任公司	182		30	179	35	2337
港澳台商投资企业	-111			-111		58
港澳台商独资企业	-111			-111		58
3. 按控股情况分						
国有控股	2149	9	156	2309	29	2642
集体控股	17			17	90	1170
私人控股	1120	10	5	616	79	3301
港澳台商控股	-111			-111		58
其他	9		46	-74	3	1686
4. 按经营形式分						
独立门店	3269	19	207	2846	191	8074
连锁总店(总部)	9			6		656
连锁门店	16			17	10	69
其他	-111			-111		58
5. 按星级分						
四星	-494		13	-486	25	2572
三星	1668		198	1809	243	2862
二星	569		40	266	40	1658
一星	2339	1	38	2232	148	3878
其他	1566	19	46	1295	71	4937

指标名称	应 交 增值税	土地和 固定资 产支出	土地 购置	房屋和 建筑物	机器 设备	运输 工具	其他 费用
总 计	830	8276	779	4080	1060	82	2276
一、住宿业	317	865	393	86	276	40	71
1. 按住宿行业小类分							
旅游饭店	90	859	391	85	276	36	71
一般旅馆	211	6	2	2		3	
其他住宿服务	16						
2. 按登记注册类型分							
内资企业	317	865	393	86	276	40	71
国有企业	135	93	4	13	56	19	2
集体企业							
有限责任公司	40	384	339	41		4	
其他有限责任公司	40	384	339	41		4	
股份有限公司	7	14	3	4		7	
私营企业	135	373	47	28	220	10	68
私营独资企业	131	17	4	5		8	
私营有限责任公司	4	357	43	24	220	2	68
港澳台商投资企业							
港澳台商独资企业							
3. 按控股情况分							
国有控股	135	93	4	13	56	19	2
集体控股	7	14	3	4		7	
私人控股	141	751	385	68	220	11	68
港澳台商控股							
其他	34	6	2	2		3	
4. 按经营形式分							
独立门店	307	865	393	86	276	40	71
连锁总店(总部)	11						
连锁门店							
其他							
5. 按星级分							
四星		84			43	24	17
三星	25	261	52	43	65	31	71
二星	42	393	337	39	16		
一星		4			4		
其他	305	237	6	7	211	13	

指标名称	法人企业数(个)	执行《2006 企业会计准则》企业数(个)	年初存货	流动资产合计	应收帐款	存 货
二、餐饮业	105	46	10196	58320	11841	10286
1. 按餐饮行业小类分						
正餐服务	99	44	9857	57296	11760	9919
快餐服务	6	2	340	1025	81	368
2. 按登记注册类型分						
内资企业	101	44	9769	57315	11718	9874
国有企业	5	4	89	734	172	142
集体企业	2	1	35	2162	20	26
股份合作企业	1			502		
有限责任公司	18	9	5596	28790	5798	7106
其他有限责任公司	18	9	5596	28790	5798	7106
股份有限公司	3	2	272	867	505	357
私营企业	64	27	3444	19296	4203	1920
私营独资企业	31	10	2014	5923	1775	1022
私营合伙企业	1	1	5	93	84	6
私营有限责任公司	31	15	1360	9703	2078	828
私营股份有限公司	1	1	65	3578	266	64
其他企业	8	1	334	4965	1021	323
港澳台商投资企业	2	1	366	945	122	353
港澳台商独资企业	2	1	366	945	122	353
外商投资企业	2	1	61	60	1	59
外资企业	2	1	61	60	1	59
3. 按控股情况分						
国有控股	4	4	88	734	172	142
集体控股	3	3	569	478	82	151
私人控股	65	28	3482	36773	6066	3929
港澳台商控股	2	1	366	945	122	353
外商控股	2	1	61	60	1	59
其他	29	9	5630	19331	5399	5652
4. 按经营形式分						
独立门店	101	44	10099	57799	11735	10145
连锁总店(总部)	1		10	61	28	11
连锁门店	1		70	358	44	102
其他	2	2	17	103	33	28

指标名称	固定资产 合计	固定资产 原 价	累计折旧		在建工程	资产总计
				本年折旧		
二、餐饮业	189893	207622	27598	4978	9788	272996
1. 按餐饮行业小类分						
正餐服务	188618	205466	26716	4778	9788	269048
快餐服务	1274	2156	882	200		3947
2. 按登记注册类型分						
内资企业	181498	198010	26380	4699	9788	262051
国有企业	1647	2547	900	153		2411
集体企业	4608	6055	1457	57		8941
股份合作企业	498	602	104			1000
有限责任公司	152219	156178	12674	3409	8329	193152
其他有限责任公司	152219	156178	12674	3409	8329	193152
股份有限公司	4723	6064	1381	164		5590
私营企业	16925	24195	8312	825	1455	45048
私营独资企业	7405	9169	1825	487	433	17539
私营合伙企业	97	121	25	2		190
私营有限责任公司	8484	13890	6387	308	364	22803
私营股份有限公司	939	1015	76	28	657	4517
其他企业	878	2368	1552	91	5	5909
港澳台商投资企业	8388	9603	1215	278		10878
港澳台商独资企业	8388	9603	1215	278		10878
外商投资企业	8	10	3	1		67
外资企业	8	10	3	1		67
3. 按控股情况分						
国有控股	1147	2005	858	150		1911
集体控股	821	1647	836	90	30	1661
私人控股	31403	36824	11632	1575	8344	78882
港澳台商控股	8388	9603	1215	278		10878
外商控股	8	10	3	1		67
其他	148126	157534	13054	2885	1415	179598
4. 按经营形式分						
独立门店	189735	207424	27526	4958	9788	272317
连锁总店(总部)	21	47	26	5		82
连锁门店	36	36				394
其他	100	115	46	14		204

指标名称	流动负债合 计	非 流 动 负债合计		所 有 者 权益合计	实收资本	
		应付帐款	负 债 合 计			
二、餐饮业	76436	14399	127391	203827	69169	56954
1. 按餐饮行业小类分						
正餐服务	74394	14170	126977	201372	67677	55720
快餐服务	2042	229	414	2455	1492	1234
2. 按登记注册类型分						
内资企业	68183	14203	126994	195177	66874	56119
国有企业	1826	110		1826	585	498
集体企业	2844	121	2314	5158	3783	2848
股份合作企业			540	540	460	400
有限责任公司	32739	5590	122009	154748	38404	37551
其他有限责任公司	32739	5590	122009	154748	38404	37551
股份有限公司	3495	1591	696	4191	1400	1662
私营企业	23798	6386	1436	25233	19815	10826
私营独资企业	5458	2160	1252	6710	10829	5206
私营合伙企业	70	13	23	92	97	80
私营有限责任公司	13932	4155	161	14093	8711	5361
私营股份有限公司	4338	59		4338	178	178
其他企业	3482	404		3482	2427	2335
港澳台商投资企业	8187	131	397	8585	2293	833
港澳台商独资企业	8187	131	397	8585	2293	833
外商投资企业	65	65		65	2	2
外资企业	65	65		65	2	2
3. 按控股情况分						
国有控股	1646	110		1646	265	448
集体控股	935	204	245	1181	480	310
私人控股	39352	6223	9283	48635	30247	21188
港澳台商控股	8187	131	397	8585	2293	833
外商控股	65	65		65	2	2
其他	26250	7666	117465	143715	35883	34174
4. 按经营形式分						
独立门店	76278	14316	127385	203663	68654	56800
连锁总店(总部)	50	36		50	31	30
连锁门店	34	32		34	360	
其他	74	15	6	80	124	124

指标名称						
	国家资本	集体资本	法人资本	个人资本	港澳台资本	外商资本
二、餐饮业	9184	3437	31802	11697	833	2
1. 按餐饮行业小类分						
正餐服务	9034	3437	31680	11561	7	2
快餐服务	150		122	136	826	
2. 按登记注册类型分						
内资企业	9184	3437	31802	11697		
国有企业	498					
集体企业		2800	48			
股份合作企业				400		
有限责任公司	7620	200	28712	1019		
其他有限责任公司	7620	200	28712	1019		
股份有限公司				1662		
私营企业	1066	92	2362	7306		
私营独资企业	1066		1222	2918		
私营合伙企业				80		
私营有限责任公司		92	1140	4130		
私营股份有限公司				178		
其他企业		345	680	1310		
港澳台商投资企业					833	
港澳台商独资企业					833	
外商投资企业						2
外资企业						2
3. 按控股情况分						
国有控股	448					
集体控股		262	48			
私人控股	1066	375	9310	10437		
港澳台商控股					833	
外商控股						2
其他	7670	2800	22444	1260		
4. 按经营形式分						
独立门店	9184	3437	31657	11687	833	2
连锁总店(总部)			30			
连锁门店						
其他			115	9		

指标名称	营业收入		营业成本		营业税金及 附加	主营业务 税金及附加
	营业收入	主营业务 收 入	营业成本	主营业务 成 本		
二、餐饮业	150367	149376	78131	76706	6638	6116
1. 按餐饮行业小类分						
正餐服务	139053	138062	71075	69650	6206	5684
快餐服务	11314	11314	7056	7056	432	432
2. 按登记注册类型分						
内资企业	140471	139480	73167	71742	6229	5707
国有企业	3975	3975	2097	2097	181	181
集体企业	1369	1369	621	621	77	77
股份合作企业	349	349	299	299	20	20
有限责任公司	51506	50806	21054	20672	2504	2504
其他有限责任公司	51506	50806	21054	20672	2504	2504
股份有限公司	8988	8988	1290	1290	627	627
私营企业	65713	65421	41521	40478	2518	1996
私营独资企业	38772	38749	25642	25270	1435	929
私营合伙企业	3041	3041	2386	2386	1	1
私营有限责任公司	22751	22482	13013	12342	1017	1001
私营股份有限公司	1149	1149	480	480	64	64
其他企业	8572	8572	6286	6286	303	303
港澳台商投资企业	9269	9269	4672	4672	374	374
港澳台商独资企业	9269	9269	4672	4672	374	374
外商投资企业	628	628	292	292	35	35
外资企业	628	628	292	292	35	35
3. 按控股情况分						
国有控股	3480	3480	1855	1855	180	180
集体控股	2863	2859	1693	1693	110	110
私人控股	84535	84344	46817	45774	3511	3005
港澳台商控股	9269	9269	4672	4672	374	374
外商控股	628	628	292	292	35	35
其他	49593	48797	22802	22420	2428	2412
4. 按经营形式分						
独立门店	147908	146916	76561	75136	6504	5983
连锁总店(总部)	550	550	308	308	35	35
连锁门店	302	302	130	130	28	28
其他	1608	1608	1132	1132	71	71

指标名称	其他业务利润	销售费用	管理费用			
				税金	差旅费	工会经费
二、餐饮业	487	33886	21133	1602	724	80
1. 按餐饮行业小类分						
正餐服务	487	31048	20469	1596	634	76
快餐服务		2838	665	7	90	4
2. 按登记注册类型分						
内资企业	487	31299	20465	1600	629	79
国有企业		719	676	7	1	1
集体企业		230	128	2	1	
股份合作企业		26	4			
有限责任公司	377	16999	10075	874	42	33
其他有限责任公司	377	16999	10075	874	42	33
股份有限公司		3265	2502	529	474	28
私营企业	110	9682	5796	184	109	17
私营独资企业	15	3901	3729	80	42	9
私营合伙企业			43			
私营有限责任公司	95	5373	1947	94	66	7
私营股份有限公司		408	77	10	1	1
其他企业		378	1284	3	3	
港澳台商投资企业		2379	669	3	96	1
港澳台商独资企业		2379	669	3	96	1
外商投资企业		208				
外资企业		208				
3. 按控股情况分						
国有控股		674	445	7	1	1
集体控股	4	557	347	2	4	4
私人控股	327	14427	11467	675	575	43
港澳台商控股		2379	669	3	96	1
外商控股		208				
其他	156	15641	8206	916	49	32
4. 按经营形式分						
独立门店	487	33561	20950	1602	724	80
连锁总店(总部)		140	66			
连锁门店		131	21			
其他		54	97			

指标名称	财务费用			资产减值 损 失	公允价值 变动收益	投资收益
		利息收入	利息支出			
二、餐饮业	4571	76	1843	11	1	1
1. 按餐饮行业小类分						
正餐服务	4460	75	1761	10	1	1
快餐服务	111	1	82			
2. 按登记注册类型分						
内资企业	4494	76	1766	11	1	1
国有企业	10					
集体企业	114	1				
股份合作企业						
有限责任公司	1674	4	882	3		
其他有限责任公司	1674	4	882	3		
股份有限公司	889			6		
私营企业	1490	71	757	1	1	1
私营独资企业	660	70	578	1	1	1
私营合伙企业	3					
私营有限责任公司	766		118			
私营股份有限公司	61		61			
其他企业	316		126			
港澳台商投资企业	77	1	77			
港澳台商独资企业	77	1	77			
外商投资企业						
外资企业						
3. 按控股情况分						
国有控股	8					
集体控股	7	1				
私人控股	3570	70	1720	7	1	
港澳台商控股	77	1	77			
外商控股						
其他	909	4	45	4		
4. 按经营形式分						
独立门店	4437	76	1770	11	1	1
连锁总店(总部)						
连锁门店						
其他	134		73			

指标名称	营业利润	补贴收入	营业外收入	利润总额	应交所得税	应付职工薪酬(本年贷方累计发生额)
二、餐饮业	7446	21	1221	7207	1637	17880
1. 按餐饮行业小类分						
正餐服务	7234	21	1220	6995	1602	16619
快餐服务	212		1	212	35	1261
2. 按登记注册类型分						
内资企业	6255	21	1221	6017	1576	16979
国有企业	292		7	26	9	781
集体企业	199			199	2	337
股份合作企业	1			1		46
有限责任公司	-741		1130	148	250	8225
其他有限责任公司	-741		1130	148	250	8225
股份有限公司	409			409		696
私营企业	6091	21	75	5335	1189	5661
私营独资企业	4276	11	17	3649	955	1908
私营合伙企业	608			608	79	53
私营有限责任公司	1149		53	1019	148	3514
私营股份有限公司	59	10	5	59	7	187
其他企业	5		9	-100	126	1233
港澳台商投资企业	1098			1098	61	819
港澳台商独资企业	1098			1098	61	819
外商投资企业	93			93		82
外资企业	93			93		82
3. 按控股情况分						
国有控股	318		7	53	9	632
集体控股	150			150	2	214
私人控股	6423	21	330	5757	1241	7166
港澳台商控股	1098			1098	61	819
外商控股	93			93		82
其他	-635		883	57	324	8967
4. 按经营形式分						
独立门店	7331	21	1221	7094	1637	17601
连锁总店(总部)	1					165
连锁门店	-8			-8		72
其他	121			121		43

指标名称	应 交 增值税	土地和 固定资 产支出	土地 购置	房屋和 建筑物	机器 设备	运输 工具	其他 费用
二、餐饮业	512	7411	386	3994	784	42	2205
1. 按餐饮行业小类分							
正餐服务	492	7314	386	3994	694	36	2205
快餐服务	21	97			90	7	
2. 按登记注册类型分							
内资企业	512	7411	386	3994	784	42	2205
国有企业	33	4			4		
集体企业	2	5	1	1		2	
股份合作企业	2						
有限责任公司	25	6791	350	3546	669	24	2202
其他有限责任公司	25	6791	350	3546	669	24	2202
股份有限公司							
私营企业	449	612	35	447	111	16	3
私营独资企业	395	99	35	47	6	10	2
私营合伙企业	18						
私营有限责任公司	36	80			72	7	1
私营股份有限公司		433		400	33		
其他企业	2						
港澳台商投资企业							
港澳台商独资企业							
外商投资企业							
外资企业							
3. 按控股情况分							
国有控股	33	4			4		
集体控股	2	5	1	1		2	
私人控股	439	3136	383	445	107	12	2189
港澳台商控股							
外商控股							
其他	39	4267	2	3548	673	28	17
4. 按经营形式分							
独立门店	512	7407	386	3994	780	42	2205
连锁总店(总部)		4			4		
连锁门店							
其他							

15 - 10 主要年份市场数及成交额

年 份	市场数(个)	成交额(万元)
1979	404	14221
1980	404	20136
1981	401	25513
1982	408	28809
1983	461	33786
1984	528	37578
1985	581	45287
1986	605	556211
1987	658	944071
1988	755	128097
1989	901	130920
1990	846	198333
1991	889	224847
1992	950	408145
1993	880	647993
1994	894	1254461
1995	932	1856662
1996	950	2546974
1997	965	2922717
1998	979	3297653
1999	985	3673089
2000	992	3932830
2001	999	4232390
2002	999	4570981
2003	1002	5311500
2004	1004	6167182
2005	1004	6910480
2006	1008	7254422
2007	1010	8451909
2008	760	9332600
2009	817	10172520
2010	733	10803216
2011	721	—

15 - 11 城乡私营企业基本情况

项 目	合 计				其中:城镇	
	户数 (户)	投资者 (人)	雇佣工 (人)	注册资本金 (万元)	户数 (户)	投资者 (人)
合 计	32579	62774	346455	8274877	16105	31739
农、林、牧、渔业	451	868	5173	138446	142	276
采掘业	415	711	7051	121157	49	75
制造业	10658	21721	158575	2536556	3826	8367
电力、燃气及水的生产和供应业	56	143	4623	63562	19	36
建筑业	1606	3470	41476	687249	834	1776
交通运输、仓储和邮政业	1613	2187	9296	152627	1152	1439
信息传输、计算机服务和软件业	932	1474	4264	41854	608	943
批发和零售业	11695	20817	76152	1954321	6263	11678
住宿和餐饮业	378	698	7616	46972	239	385
金融业	108	477	3341	298436	65	272
房地产业	1069	2806	5047	1513242	635	1718
租赁和商务服务业	2277	4681	11298	505770	1488	3164
广告业	403	726	1576	22073	274	507
科学研究技术服务和地质勘查业	266	810	1572	64289	159	515
水利、环境和公共设施管理业	134	326	1444	54052	65	176
居民服务和其他服务业	695	1191	5622	50141	415	702
教育	32	57	543	4995	19	37
卫生、社会保障和社会福利业	63	74	1489	21308	31	38
文化、体育和娱乐业	131	263	1873	19900	96	142

15 - 11 续表

项 目	其中:本期开业					
	雇佣工 (人)	注册资本 (万元)	户数 (户)	投资者 (人)	雇佣工 (人)	注册资本 (万元)
合 计	116983	3375011	6876	11077	39515	1344579
农、林、牧、渔业	904	29559	94	164	1091	17875
采掘业	629	9056	44	62	280	4614
制造业	39979	796832	1439	2718	12843	270051
电力、燃气及水的生产和供应业	3010	26986	11	137	228	19801
建筑业	22370	252070	312	528	3433	70432
交通运输、仓储和邮政业	4543	69618	399	469	2310	24109
信息传输、计算机服务和软件业	1612	26272	71	129	458	4479
批发和零售业	29822	872380	3234	4589	12400	475893
住宿和餐饮业	4335	25581	77	126	888	5698
金融业	1150	220460	21	74	605	62654
房地产业	1821	679354	242	522	896	259422
租赁和商务服务业	2526	257027	631	1021	2143	78534
广告业	682	13959	103	176	382	3711
科学研究技术服务和地质勘查业	634	42150	78	132	352	26253
水利、环境和公共设施管理业	301	27469	33	64	250	11776
居民服务和其他服务业	1456	28417	154	256	1057	6259
教育	62	966	5	10	22	159
卫生、社会保障和社会福利业	746	2215	7	7	142	1049
文化、体育和娱乐业	1083	8602	24	69	117	5522

15 - 12 城乡个体经济情况

项 目	合 计			其中:城镇	
	户数 (户)	从业人员 (人)	资金数额 (万元)	户数 (户)	从业人员 (人)
合 计	242278	665010	976209	125611	333864
农、林、牧、渔业	2264	8397	30574	395	1728
采掘业	509	7413	6411	176	5527
制造业	27797	155115	233946	9753	56064
电力、燃气及水的生产和供应业	15	63	298	6	33
建筑业	381	1837	3823	148	744
交通运输、仓储和邮政业	12396	35641	56892	4068	10784
信息传输、计算机服务和软件业	251	1066	738	136	831
批发和零售业	165960	354816	530655	94679	200314
住宿和餐饮业	12612	50896	40531	7312	30902
金融业					
房地产业	64	118	152	45	93
租赁和商务服务业	1716	4461	16766	993	2596
广告业	264	635	1066	187	484
科学研究技术服务和地质勘查业	14	28	233	7	18
水利、环境和公共设施管理业	4	10	5	1	1
居民服务和其他服务业	18120	44453	51773	7774	23688
教育	10	15	22	4	7
卫生、社会保障和社会福利业	44	121	182	27	85
文化、体育和娱乐业	121	560	3207	87	449

15 - 12 续表

项 目	其中:本期开业			
	注册资金 (万元)	户数 (户)	从业人员 (人)	资金数额 (万元)
合 计	490724	32562	88345	156226
农、林、牧、渔业	5425	318	1021	6535
采掘业	1874	11	61	586
制造业	69833	2659	10309	17712
电力、燃气及水的生产和供应业	121	2	10	55
建筑业	1469	65	259	907
交通运输、仓储和邮政业	23173	1501	5678	5224
信息传输、计算机服务和软件业	375	54	110	189
批发和零售业	319964	23143	56720	99679
住宿和餐饮业	25272	1885	6507	8711
金融业				
房地产业	141	6	16	18
租赁和商务服务业	8669	474	1233	4235
广告业	805	66	179	189
科学研究技术服务和地质勘查业	120	1	2	2
水利、环境和公共设施管理业	2			
居民服务和其他服务业	31258	2426	6348	12065
教育	13	1	3	2
卫生、社会保障和社会福利业	124	5	15	16
文化、体育和娱乐业	2893	11	53	290

15 - 13 分县区私营企业基本情况

	户 数(户)		从业人员(人)		注册资本(万元)	
	2011 年	比上年增长 (%)	2011 年	比上年增长 (%)	2011 年	比上年增长 (%)
合 计	32579	13.9	409229	7.6	8274877	22.9
市 局	6133	16.1	137514	7.5	4433065	19.5
批发城	2090	17.5	16162	10.8	84059	6.0
兰山区	5344	18.8	27303	21.3	312882	19.0
罗庄区	1481	15.5	10120	38.5	111651	7.0
河东区	1255	6.4	15424	0.4	127015	43.8
沂南县	1458	1.9	11251	-1.8	291795	22.1
郯城县	1750	7.2	31344	3.0	142940	10.6
沂水县	2185	17.2	37679	1.7	423122	29.8
苍山县	1087	18.5	3079	25.0	343350	29.6
费 县	1574	-2.9	32833	-2.0	190389	4.7
平邑县	1626	8.8	28556	6.4	255682	12.0
莒南县	2328	15.8	6880	15.0	417013	25.3
蒙阴县	990	11.0	18338	13.4	204491	34.6
临沭县	1343	4.7	19953	5.1	295052	11.3
高新区	625	23.5	8143	10.4	117829	67.3
开发区	921	43.2	3128	96.7	407540	63.8
临港区	389	36.0	1522	79.5	117003	133.5

15 - 14 分县区个体工商户基本情况

	户 数(户)		从业人员(人)		注册资金(万元)	
	2011 年	比上年增长 (%)	2011 年	比上年增长 (%)	2011 年	比上年增长 (%)
合 计	242278	8.5	665010	7.7	976209	13.4
批发城	30887	14.0	66655	14.0	94636	17.8
兰山区	29234	14.3	95298	14.9	278986	16.3
罗庄区	15350	10.7	67329	3.1	74167	18.9
河东区	13049	4.9	39840	5.7	58492	9.0
沂南县	24608	5.9	53720	2.2	41543	8.4
郯城县	15981	5.5	52248	2.7	40917	5.4
沂水县	21009	10.5	46184	-0.9	70735	18.7
苍山县	13320	15.7	32318	18.0	52592	37.4
费 县	9817	-7.3	33182	9.6	45131	-5.9
平邑县	22235	11.4	68054	12.7	64464	3.8
莒南县	11390	19.5	26442	21.3	37614	31.7
蒙阴县	11342	6.9	26380	7.2	9866	3.9
临沭县	15321	-9.5	35715	-12.1	34798	0.3
高新区	2696	9.5	7745	9.5	29366	3.5
开发区	3687	9.1	9180	36.2	20522	17.1
临港区	2352	20.3	4720	19.9	22379	9.2

15 - 15 亿元商品交易市场名录

市 场 名 称	市 场 名 称
临沂市纺织品批发商场	临沂聚财农副产品市场
临沂批发城针织床上用品市场	临沂市大陆商业街
临沂市批发城服装批发区	临沂隆达市场
临沂温州服装批发市场	山东怡景丽家家居市场
临沂市鞋帽批发市场	兰山区华东酒店用品市场
山东万博泓实业发展有限公司	临沂香江五金机电城
临沂鲁南家俱城	兰山区干果市场
临沂小商品城	临沂永兴国际玩具专业批发城
临沂灯具城	临沂鲁南国际粮油市场
临沂华丰箱包皮制品市场	临沂鲁南花卉城
临沂兰田劳保用品市场	山东罗庄建材批发市场
临沂桃源科技广场	临沂市罗庄陶瓷商城
临沂汽摩配城	临沂鲁南综合批发商场
临沂华强建材物流城	临沂市五金市场
华东胶合板市场	临沂市河东区建筑装饰材料市场
临沂装饰材料市场	汇森有色金属市场
临沂鲁南汽车城	临沂江北五金机械钢材市场
临沂华丰汽车装具市场	临沂皇山农副产品批发市场
临沂家电厨卫城	华东皮毛交易市场
临沂鲁南化工市场	鲁信钢材物流城
临沂华东机电市场	中国(临沂)家电回收中心
临沂兰田集贸市场	临沂再生资源产业园
临沂水暖管件市场	沂南县鲁中(苏村)蔬菜批发市场
鲁南陶瓷洁具市场	中国糖果城
临沂装饰木制品市场	山东鲁南蔬菜批发市场
鲁南玻璃市场	苍山县华凯蔬菜批发市场
兰山区站前五金市场	山东南菜园蔬菜批发市场
临沂经协箱包皮革商场	山东沂蒙石材市场
临沂沂隆市场	蒙阴县由由商城

十六、外经外贸、招商引资、旅游

WAIJING WAIMAO ZHAOSHANGYINZI LVYOU

16 - 1 2011 年外经、外贸情况

项 目	单 位	2010 年	同比增减(%)
一、对外贸易			
1、进出口总额	万美元	683865	43.5
其中:进口	万美元	321464	65.7
出口	万美元	362401	28.2
其中:一般贸易出口	万美元	325005	28.7
加工贸易出口	万美元	36876	23.1
其中:内资企业出口	万美元	207533	30.6
外资企业出口	万美元	154868	25.2
其中:对亚洲出口	万美元	151831	31.0
对欧洲出口	万美元	87721	27.2
对北美出口	万美元	57095	15.7
对非洲出口	万美元	32998	31.8
其中:纺织品出口	万美元	15429	6.5
蔬菜出口	万美元	18812	-6.8
工艺品出口	万美元	36594	21.1
花生及其制品出口	万美元	10272	20.5
机电产品出口	万美元	53817	38.8
服装鞋帽出口	万美元	11269	25.2
木质板材出口	万美元	53045	41.5
建材出口	万美元	8459	33.2
二、利用外资			
1、新批利用外资项目	项	36	-2.7
合同外资	万美元	34797	7.9
实际使用外资	万美元	26885	-17.7
三、对外交往			
1、合同金额	万美元	20050	16.4
外经公司外派劳务人员	人次	2393	15.6
对外承包工程劳务合作营业额	万美元	19690	33.2
2、年末在外人数	人	13500	228.6

16-2 2011年分县区外经外贸情况

单位:万美元

县区	合同利用外资	比上年增长(%)	实际利用外资	比上年增长(%)	进出口总额	比上年增长(%)	出口额	比上年增长(%)
合计	34797	7.9	26885	-17.7	683865	43.5	362401	28.2
兰山区	5446	-258.5	6116	1.8	186190	45.3	82031	39.6
罗庄区	2105	—	2261	51.0	148005	53	34571	23.1
河东区	745	-52.1	1287	-17.0	36184	27.1	35426	28.8
沂南县	3923	19.3	850	117.4	15719	53	13362	40.6
郯城县	0	-100.0	207	-58.8	11459	17.6	7609	21.7
沂水县	3813	193.8	2543	95.2	42578	42	27929	35.7
苍山县	1093	-84.9	876	-43.5	6453	-21.1	5375	-24.7
费县	549	247.5	306	-67.1	26697	7.5	25610	7.4
平邑县	0	-100.0	15	-98.7	17242	22.3	16398	25.9
莒南县	2961	776.0	2710	-32.6	64615	52.9	39842	16.9
蒙阴县	5346	3464.0	140	536.4	5337	4.9	4867	4.2
临沭县	3083	444.7	551	-39.0	43209	43.8	21941	19.4
高新区	-869	-169.6	2220	34.5	25903	66.2	24092	60
开发区	5851	-53.0	6088	-44.7	51596	59.3	20833	38.3
临港区	751	-51.1	715	240.5	2678	263.9	2515	304.3

16-3 2011年全市招商引资情况

单位:万元

单位	引进项目个数			实际到位资金	同比增长(%)
	合计	新建	续建		
全市	512	411	101	2504645	29.2
兰山	53	47	6	288199	26.2
罗庄	23	18	5	273836	30.8
河东	29	23	6	133901	14.1
沂南	30	22	8	138088	24.6
郯城	34	28	6	136971	13.5
沂水	25	21	4	156913	25.3
苍山	35	31	4	148939	30.3
费县	32	29	3	137522	22.4
平邑	40	33	7	130174	20.4
莒南	39	37	2	132776	24.0
蒙阴	28	18	10	141665	29.2
临沭	29	20	9	137375	26.0
高新区	32	23	9	135371	55.1
开发区	56	36	20	279482	31.1
临港区	27	25	2	133433	101.4

16-4 省级及以上经济(高新)开发区主要经济指标

项 目	单 位	本年实际			
		按开发区级别分		按开发区类别分	
		国家级	省级	高新技术 开发区	经济技术 开发区
一、人口、从业人员及土地面积					
期末总人口	人	230125	993227	158017	1065335
期末从业人员	人	71475	591951	60124	603302
其中:第二产业	人	36245	324272	43709	316808
第三产业	人	24378	93914	13861	104431
从业员工工资总额	千元	2287200	12022204	2043120	12266284
实际管辖面积	平方公里	223	956.9	28.5	1151.4
其中:已开发土地面积	平方公里	38	172.8	16.1	194.7
其中:工业用地面积	平方公里	18.5	130.4	13.9	135
二、入区项目					
新批入区企业数	个	92	1006	389	709
内资项目	个	79	942	363	658
港澳台项目	个	7	12	1	18
外资项目	个	6	52	25	33
批准入区项目合同总额	万元	3131000	12286814	4387750	11030064
内资项目合同总额	万元	2460050	11204865	3891520	9773395
港澳台项目合同总额	万元	209790	128011	26510	311291
外资项目合同总额	万元	461160	953938	469720	945378
三、注册企业及注册资本					
年末实有注册企业数	个	1153	6124	1469	5808
其中:高新技术企业	个	13	131	24	120
世界500强企业直接投资企业数	个	7	7		14
内资企业	个	1096	5880	1428	5548
港澳台商企业	个	42	57		99
外商投资企业数	个	15	187	41	161
年末实有注册企业资本合计	万元	1093179	6489843	2910410	4672612
内资企业	万元	705131	5264196	2411450	3557877
港澳台商企业	万元	152555	148771	5000	296326
外商投资企业	万元	235493	1076877	493960	818410
四、综合经济					
地区生产总值(当年价格)	万元	1731045	11155185	2104290	10781940
第二产业增加值	万元	1295282	8357281	1836980	7815583
其中:工业增加值	万元	1270037	7855088	1710480	7414645
第三产业增加值	万元	421025	1720379	193210	1948194
财政收入	万元	221235	801716	242910	780041
地方财政一般预算内收入	万元	118906	464985	84610	499281
税收收入	万元	194786	692804	194630	692960
其中:国税收入	万元	136645	421636	97611	460670
地税收入	万元	58141	271168	97019	232290
五、规模以上工业企业					
规模以上工业企业数	个	147	1337	193	1291
其中:高新技术企业	个	13	123	24	112
外商投资企业	个	37	140	10	167

16-4 续表 1

项 目	单 位	本年实际			
		按开发区级别分		按开发区类别分	
		国家级	省级	高新技术 开发区	经济技术 开发区
主营业务收入(当年价格)	万元	4691297	28068426	5736240	27023483
其中:高新技术企业	万元	1198790	10309118	1685120	9822788
外商投资企业	万元	1392345	5976821	531540	6837626
工业总产值(当年价格)	万元	4852367	28457112	5720530	27588949
其中:高新技术企业	万元	1231567	10376122	1716590	9891099
外商投资企业	万元	1434190	6136067	621570	6948687
工业销售产值	万元	4752894	24367361	5706570	23413685
其中:高新技术企业	万元	1128748	9678679	1698540	9108887
外商投资企业	万元	1323076	5882695	614320	6591451
工业增加值(当年价格)	万元	1270037	7569716	1618190	7221563
其中:高新技术企业	万元	323589	2800438	463180	2660847
外商投资企业	万元	381011	1613773	198214	1796570
工业利税(当年价格)	万元	317298	2443291	531624	2228965
其中:高新技术企业	万元	88843	995518	246587	837774
外商投资企业	万元	98362	550248	116758	531852
工业生产全年用电量	万千瓦小时	35646	1069872	240612	864906
工业生产能源消耗量	万吨标准煤	49.2	211199.9	122.5	211126.6
六、服务业					
服务业单位数	个	523	1475	287	1711
其中:服务外包企业	个	12	103		115
现代物流企业	个	25	148	7	166
服务业主营业务收入	万元	938510	3350022	985140	3303392
其中:服务外包企业	万元	12135	486442		498577
现代物流企业	万元	198567	903486	49810	1052243
七、固定资产投资					
固定资产投资施工项目个数	个	176	926	232	870
固定资产投资完成额	万元	1266124	9084760	1887420	8463464
其中:基础设施投入	万元	170025	2545588	1266470	1449143
工业性投入	万元	1066589	5104053	198570	5972072
八、对外经济					
进口额	万美元	38120	70614.8	8980	99754.8
出口额	万美元	36787	208694	70410	175071
新批合同外资额	万美元	6171	82280	50250	38201
实际到账外资金额	万美元	6088	50439	39289	17238
九、科技活动					
科技活动人员数	人	5500	15083	6412	14171
科技活动项目数	项	120	876	126	870
科技活动经费支出总额	万元	65379	516988	107580	474787
其中:R&D 经费支出	万元	53621	344325	60940	337006
专利申请量	件	150	1216	207	1159
其中:发明专利申请	件	18	477	31	464
专利授权量	件	120	876	126	870
其中:发明专利	件	12	276	15	273
期末区内研发中心数	个	115	167	24	258

16 - 5 2011 年国内旅游情况

项 目	单 位	数 量	增幅(%)
旅游总收入	亿元	292.78	23.1
全年国内旅游人数	万人	3649.7	20.2
全年国内旅游收入	亿元	287	23.3
春节国内旅游人数	万人	112.1	20.9
春节国内旅游收入	亿元	4.03	29.1
五一节国内旅游人数	万人	167.2	21.7
五一节国内旅游收入	亿元	9.92	26.4
国庆节国内旅游人数	万人	342.5	25.3
国庆节国内旅游收入	亿元	16.26	29.7
境外旅游人数	人次	146737	21.4
旅游外汇收入	万美元	9057.1	17.4
年末旅行社	家	92	—
年末导游人员	人	2009	—
旅游涉外宾馆(星级)	家	57	—
旅游涉外宾馆、房间(星级)	间	5925	—

主要统计指标解释

进出口总额 指实际进出我国国境的货物总金额。包括对外贸易实际进出口货物,来料加工装配进出口货物,国家间、联合国及国际组织无偿援助物资和赠送品,华侨、港澳台同胞和外籍华人捐赠品,租赁期满归承租人所有租赁货物,进料加工进出口货物,边境地方贸易及边境地区小额贸易进出口货物(边民互市贸易除外),中外合资企业、中外合作经营企业、外商独资经营企业进出口货物和公用物品,到、离岸价格在规定限额以上的进出口货样和广告品(无商业价值、无使用价值和免费提供出口的除外),从保税仓库提取在中国境内销售的进口货物,以及其他进出口货物。进出口总额用以观察一个国家在对外贸易方面的总规模。我国规定出口货物按离岸价格统计,进口货物按到岸价格统计。

一般贸易 是指我境内有进出口经营权的企业单边进口或单边出口的货物。

加工贸易 分为来料加工和进料加工。来料加工是指由外商提供全部或部分原材料、辅助材料、零部件、原器件、配套件和包装物料,必要时提供设备,由我方根据对方的要求进行加工装备,成品交对方销售,我方收取工缴费,对方提供的作价设备价款我方用工缴费偿还的交易形式;进料加工是指我方用外汇购买进口的原材料、辅助材料、零部件、原器件、配套件和包装物料等,加工成成品或半成品后再外销出口的交易形式。故加工贸易又称“两头在外”贸易。

初级产品 指没有经过加工的农业原料、矿产品或虽经过简单加工,但仍保持原来形态的产品。

工业制成品 指把原料进行化学和物理处理,经过多道工序的加工,已不保持原来原料形态的各种产品。

机电产品 以国家机电产品进出口办公室编制的《机电出口商品目录(1996年版)》为划分依据。范围是海关统计目录中的第十三类(石料、石膏、水泥、石棉、云母及类似材料的制品;陶瓷产品;玻璃及其制品)、第十五类(贱

金属及其制品)、第十六类(机器、机械器具、声音的录制和重放设备及其零件、附件)、第十七类(车辆、航空器、船舶及有关运输设备)、第十八类(光学、照相、电影、计量、检验、医疗或外科用仪器及设备、精密仪器及设备;钟表;乐器;上述物品的零件、附件)、第二十类(杂项制品)。主要商品包括:磨削工具用磨具;制灯泡、阴极射线管等未封口玻壳;钢铁制品;铜、镍、铝、铅、锌、锡制品;其他贱金属制品;贱金属工具;器具、利口器、餐匙、餐叉及其零件;电机、电气设备及其零件;录音机及放声机、电视图像、声音的录制和重放设备及其零件、附件;铁道及电车道机车、车辆及其零件;铁道及电车道轨道固定装置及其零件、附件;各种机械交通信号设备、车辆及其零件、附件;航空器、航天器及其零件;船舶及浮动结构体;光学、照相、电影、计量、检验、医疗或外科用仪器及设备、精密仪器及设备;上述物品的零件、附件;钟表及其零件;电子乐器;飞机、机动车辆等用坐具;医用家具;办公室用金属家具等;各种灯具及照明装置;装有固定光源的发光标志、发光名牌等;供儿童乘骑的带轮玩具、玩偶车;带动力装置的玩具及模型、电子游戏机等;健身器械;打火机等。

利用外资 指我国各级政府、部门、企业和其他经济组织通过对外借款、吸收外商直接投资以及用其他方式筹措的境外现汇、设备、技术等。

实际利用外资 指报告期实际使用的外商投入的资本及向境外借款和对国外发行的股票和债券。向境外借款指企业协议内对外借款,包括现汇、物资和其他形式的借款、客商投资收益的再投资也包括在内。

对外借款 包括我国通过外国政府贷款、国际金融组织贷款,外国银行商业贷款、出口信贷以及对外证券等方式,从国外和港澳台地区借用的资金。

出口信贷 指出口国政府为扩大本国产品出口,提高本国产品在国际市场上的竞争力,在本国银行设立的一种供本国出口商或外

国进口商(或其银行)使用利息较低的贷款。

对外劳务合作 指以收取工资的形式向业主或承包商提供技术和劳动服务的活动。

外商直接投资 是指外国企业和经济组织或个人(包括华侨、港澳同胞以及我国在境外注册的企业)按我国有关政策、法规,用现汇、实物、技术等在我国境内开办外商独资企业,与我国境内的企业或经济组织共同举办的中外合资企业、合作经营企业或合作开发资源的投资(包括外商投资收益的再投资)以及政府有关部门批准的项目投资总额内,企业从境外借入的资金。

合作开发 指外国公司、企业或其他经济组织、个人与我国政府或企业合作对我国矿产资源进行勘探开发,以开采的产品偿还外商投资,合作年限一般不超过30年。其合同外投资额系指合同规定的外方投资者的出资额,实际使用额指合同额的实际执行数。

外商其他投资 包括对外发行股票、国际租赁、补偿贸易、加工装配等。

对外承包工程 包括各对外承包公司以招标议标承包方式承揽的下列业务(1)承包的国外建设项目;(2)承包我国对外经援项目;(3)承包我国驻外机构的工程建设项目;(4)承包我国境内利用外资进行建设的工程项目;(5)与外国承包公司合营或联合承包工程项目时我国公司分包的部分;(6)以服务成果向业主收费的技术服务项目(包括承担的地形地貌测绘;地质资源勘探与普查;建设区域规划;提供设计文件、图纸、生产工艺技术资料 and 工程技术经济咨询;工程项目的可行性考察、研究和评估;进行技术指导和培训人员等);(7)对外承包兼营的房屋开发业务。对外承包工作的营业额是以货币表现的本期内完成的对外承包工程的工作量,包括以前年度签订的合同和本年度新签订的合同在报告期完成的工作量。

国际旅行社 指经营对外招徕并接待外国人、华侨、港澳同胞和台湾同胞来中国、归国或接待国内游客旅游业务的旅行社。

国内旅行社 指负责经营招徕、组团、接待国内旅客的旅游业务,以及不对外招徕,负责经营接待国际旅行社或其它涉外部门组织的外国人、华侨、港澳同胞和台湾同胞来中国、

归国或回内地的旅游业务的旅行社。

涉外饭店 指经有关部门批准,允许接待外国人、华侨、港澳同胞和台湾同胞的饭店。

国内旅游调查 调查对象:调查的对象为来本地旅游的国内游客。国内游客是指不以谋求职业、获取报酬为目的,离开惯常居住环境,到国内其它地方从事参观、游览、度假等旅游活动(包括外出探亲、疗养、考察、参加会议和从事商务、科技、文化、教育、宗教活动过程中的旅游活动),出行距离超过十公里,出游时间超过六小时,但不超过六个月的我国大陆居民。国内游客包括过夜旅游者和不过夜旅游者两部分。惯常居住环境是指居民日常生活、居住和工作中经常涉及的地方(包括居住地、工作单位附近的公共场所和经常往来的亲朋好友家)。

调查方法:用抽样调查。

(1)在旅游住宿设施的抽样方法。全市以本辖区的所有旅游住宿设施为调查总体,在准确掌握本地区旅游住宿设施总数、总规模、档次、出租率等情况下,采取分类分层、按单位规模大小顺序排队,随机等距目录抽样方法。

(2)调查景点抽样方法。全市旅游调查景点指年接待人数在千人以上的景点。在抽选景点时,应把握以下原则:

一是在同一地区选定的景点之间应相隔一定的距离,被选景点应是同一国内游客在同一天内一般不可能同时都去游览的景点,以避免出现国内游客被重复调查的情况。

二是在选择景点调查单位时,应兼顾市长、市郊、郊县等方位和区域,选择各自有代表性的景点为调查单位。

三是在抽中的景点采取等距抽样调查法,按门票间隔抽选国内旅客进行问卷调查。

调查时期:调查按季度和黄金周进行。

国内外旅游人数 包括入境国际旅游者人数和国内旅游者人数。

国内旅游收入 指国内旅游者在国内旅行、游览过程中用于交通、参观游览、住宿、餐饮、购物、娱乐等全部花费。

旅游外汇收入 海外旅游者在中国(大陆)境内旅行、游览过程中,用于交通、参观游览、住宿、餐饮、购物、娱乐等全部花费。

· 统计资料 ·

十七、教育科技卫生

JIAOYU KEJI WEISHENG

编辑:刘向东 傅 君 徐 玮 张 峰
校对:傅 君 徐 玮 张 峰

17 - 1 历年各类学校数

单位:所

年 份	高等学校	中等专业学校	中 学	小 学
1978	2	16	1324	9152
1980	2	17	1300	8979
1981	2	14	1244	8918
1982	3	14	1100	8928
1983	3	14	978	8732
1984	4	14	973	8704
1985	4	14	1020	8362
1986	4	14	977	7656
1987	4	14	988	7972
1988	4	15	883	7864
1989	4	16	714	7872
1990	4	15	674	7794
1991	4	15	630	7763
1992	4	14	553	7109
1993	4	14	526	7063
1994	4	14	417	6018
1995	4	14	365	5837
1996	4	14	348	5719
1997	4	15	352	5491
1998	4	10	355	5260
1999	3	15	375	4159
2000	3	13	389	3393
2001	3	12	396	2659
2002	2	11	403	2455
2003	2	10	438	2271
2004	2	10	428	2143
2005	2	10	437	2005
2006	2	10	402	1858
2007	2	10	388	1785
2008	3	10	367	1739
2009	3	10	362	1668
2010	3	11	355	1639
2011	3	6	351	1632

17 - 2 历年各类学校在校学生数

单位:人

年 份	高等学校	中等专业学校	中 学	小 学
1978	1647	3793	460129	1159809
1980	1639	5568	393369	1158777
1981	1526	3411	339425	1110828
1982	4188	5623	285265	1047294
1983	6005	6729	271422	1028178
1984	7832	7103	291351	1007878
1985	6494	7571	308146	981894
1986	7178	7878	332849	954938
1987	6359	8147	347768	921535
1988	4062	9311	365448	893343
1989	4425	10803	364120	871021
1990	5602	11093	372665	856093
1991	5409	11661	367657	863721
1992	5001	11517	362430	904493
1993	7955	11445	372424	972300
1994	8174	12829	425954	1052535
1995	7858	14296	483733	1161967
1996	9044	14988	534209	1238089
1997	7413	15779	580071	1330740
1998	7558	11897	624918	1291258
1999	7645	17475	693243	1150884
2000	10537	18883	782533	978759
2001	15173	19523	787272	885264
2002	16218	17971	775994	813406
2003	24386	17670	724446	780795
2004	31965	17484	741342	748162
2005	44091	18559	688466	723290
2006	45384	19264	623508	733970
2007	44320	24264	543241	738638
2008	47104	26011	522376	732225
2009	56226	21558	544969	725299
2010	56814	21627	549855	742913
2011	59141	16351	556228	776931

17 - 3 各级各类学校基本情况

分 类	学校数 (所)	毕业生数 (人)	招生数 (人)	在校学生数 (人)	教职工数 (人)
一、普通高等学校	3	17074	21272	59141	4156
二、成人高等学校					
三、中等专业学校	6	3808	4843	16351	929
临沂卫校	1	1728	1525	5514	182
临沂财校	1	960	1254	3057	185
临沂经贸学校	1	390	346	948	85
临沂艺校	1	46	130	218	44
临沂体校	1	384	850	5207	217
费县师范	1	300	738	1407	216
沂水师范					
四、成人中专学校	6	31		859	224
五、技工学校					
六、普通中学	351	178425	186406	556228	49783
高中	50	52490	61746	166228	15860
初中	301	125935	124660	390000	33923
七、职业高中	39	16241	21158	58010	3805
八、小学	1632	123645	151270	776931	44658
九、特殊教育学校	15	256	592	3166	744
十、幼儿园	2429		181165	305159	16120

17 - 4 科技事业

项 目	单 位	2011 年
专利		
专利申请受理量	件	3473
发明	件	725
实用新型	件	1922
外观设计	件	826
专利申请授权量	件	2486
发明	件	277
实用新型	件	1536
外观设计	件	673
市级以上科技成果	项	220

17 - 5 广播电视情况

项 目	单 位	数 量
广播电视系统职工人数	人	2354
广播电台	座	10
县级广播电视台	座	9
调频转播发射台	座	10
调频转播发射台部数及功率	部、千瓦	16 部、30.53 千瓦
广播综合覆盖率	%	95.8
电视转播发射台	座	14
电视发射机部数及功率	部、千瓦	38 部、50.4 千瓦
电视综合覆盖率	%	97.92
全年公共广播节目播出时间	小时	40310
全年公共电视节目播出时间	小时	68505

17-6 卫生机构、床位和人员数

项 目	单 位	总 计	医 院	疗 养 院	妇 幼 保 健 院 (所、站)	专 科 疾 病 防 治 院 (所、站)	疾 病 预 防 控 制 中 心
一、机构数	个	6586	107	2	13	16	15
二、床位数	张	39904	22164	738	1658	162	0
三、人员数	人	62652	22428	330	1953	513	928
(一)卫生技术人员	人	37433	19203	252	1655	428	715
执业(助理)医师	人	13030	6491	112	663	182	345
其中:执业医师	人	10596	5852	104	602	155	313
注册护士	人	13241	8473	80	605	81	71
药师(士)	人	2454	1083	12	71	55	12
技师(士)	人	2225	1030	22	137	51	118
其他	人	6483	2126	26	179	59	169
(二)其他技术人员	人	1984	939	11	56	27	57
(三)管理人员	人	1795	1082	34	78	28	72
(四)工勤人员	人	2300	1204	33	164	30	84

注:机构总数包含 5396 处村卫生室;人员数包含乡村医生 18540 人及卫生员 600 人。

主要统计指标解释

科技活动 是指在自然科学、农业科学、医药科学、工程与技术科学、人文与社会科学领域(简称科学技术领域)中与科技知识的产生、发展、传播和应用密切相关的有组织的活动。为核算科技投入的需要,科技活动分为研究与试验发展(R&D)研究与试验发展成果应用及相关的科技服务活动。

从事科技活动人员 指调查单位在报告年度直接从事科技活动、以及专门从事科技活动管理和为科技活动提供直接服务的人员。累计从事科技活动的实际工作时间占全年制工作时间10%以下(不包含10%)的人员,不统计。

科技活动经费支出总额 指调查单位在报告期实际支出的全部科技活动费用,包括来自科研渠道的经费、教育事业费、基本建设投资、技术改造投资等实际用于科技活动支出的费用。科技活动经费支出分为内部支出和外部支出。

科技经费内部支出 指调查单位在报告期用于内部开展科技活动实际支出的费用,包括外协加工费。科技活动经费内部支出按用途分为经常性支出和基本建设支出两类。

经常支出 指调查单位在报告期为开展科技活动使用非基建项目资金支付的科技活动人员劳务费、设备购置费和其他日常支出。其他日常支出包括因开展科研活动而发生的各项管理费用和购买非资产性的材料、物资费用等。

科技经费外部支出 指调查单位在报告年度委托其他单位与其他单位合作开展科技活动而转拨给其他单位的科技经费,不包括外协加工费。

研究与试验发展经费支出 指报告年度在企业科技活动经费内部支出中用于基础研究、应用研究和试验发展三类项目以及这三类项目的管理和服务费用的支出。不论何种经费来源,只要实际用于上述三类项目的经费支出都应计算在内。具体计算办法:可将企业全部科技项目中确定为基础研究、应用研究和试

验发展三类项目的经费支出加总,再加上按上述三类项目支出占全部科技项目经费支出比重计算分摊的科技管理和服务费用取得。上述三类项目经费支出包括的内容与科技活动经费内部支出按用途分组所列的支出项一致。

普通高等学校 指按照国家规定的设置标准和审批程序批准举办,通过国家统一招生考试,招收高中毕业为主要培养对象,实施高等学校的全日制大学、独立设置的学员和高等专科学校、短期职业大学。

小学学龄儿童入学率 指调查范围内已入小学学习的学龄儿童占校内外学龄儿童总数(包括弱智儿童、不包括盲聋哑儿童)的比重。计算公式为:

小学学龄儿童入学率 = 已入学的小学学龄儿童数/校内外小学学龄儿童总数 100%

卫生技术人员 指在国民经济各行业中从事卫生医务工作的自然科学技术专业人员,包括正副主任医师、主治医师、医师、医(护)士和未评定职称的技术人员。

医院 指设有固定床位,能收容病人住院并能为病人提供医疗、护理服务的医疗机构,包括县级及县以上医院、农村乡卫生院和其他医院三部分。医院按所属性质不同分为卫生部门、工业及其他部门和集体经济单位三类。县及县以上医院按业务性质不同分为综合医院和专科医院。

卫生技术人员 指卫生事业机构支付工资的全部职工中现任职务为卫生技术工作的专业人员,包括中医师、西医师、中西医结合高级医师、护师、中药师、西药师、检验师、其他技师、中医士、西医士、护士、助产士、中药剂士、西药剂士、检验士、其他技士、其他中医、护理人员、中药剂员、西药剂员、检验员和其他初级卫生技术人员。

医生 指经卫生部门审查合格,从事医疗工作的专业人员。分为中医医生和西医医生。包括卫生技术人员中的中医师、西医师、中西医结合高级医师、中医士、西医士和其他中医。

十八、环境保护、安全生产
律师公证调解工作和劳动争议处理
HUANJINGBAOHU ANQUANSHENGCHAN
LUSHIGONGZHENG TIAOJIEGONGZUOHELADONG
ZHENGYICHULI

18 - 1 工业“三废”排放及处理利用情况

指 标	单 位	2011 年
一、工业锅炉及炉窖		
工业锅炉数	台/蒸吨	443/14773
其中:烟尘排放达标的	台/蒸吨	
工业炉窖数	台	420
其中:烟尘排放达标的	台	
二、废水		
废水治理设施数	套	534
废水治理设施处理能力	万吨/日	59
工业废水排放总量	万吨	10490.6
工业废水排放达标量	万吨	
工业废水排放达标率	%	
三、废气		
废气治理设施数	套	969
废气治理设施处理能力	万标立方米/时	28552.1
工业废气排放总量	万标立方米	3629.3
工业二氧化硫去除量	吨	133738.6
工业二氧化硫排放量	吨	106127.1
烟尘去除量	吨	
烟尘排放量	吨	
工业烟(粉)尘去除量	吨	3425586.5
工业烟(粉)尘排放量	吨	44423.8
四、工业固体废物		
工业固体废物产生量	万吨	1398.7
工业固体废物综合利用量	万吨	1243.8
工业固体废物综合利用率	%	88.4
工业固体废物贮存量	万吨	38.4
工业固体废物处置量	万吨	145.2
工业固体废物排放量	万吨	
五、工业污染治理投入		
1、本年施工项目总数	个	472
2、污染治理项目当年完成投资合计	万元	85460.4
3、资金来源:国家预算内资金	万元	
环保补助资金	万元	162
环保贷款	万元	
其他资金	万元	85298.4
其中:国内贷款	万元	
利用外资	万元	
4、资金使用:治理废水	万元	39793.5
治理废气	万元	23708.3
治理固废	万元	5057.7
治理噪声	万元	5015

注:新的环境统计报表制度取消了达标量、达标率指标,原有工业烟尘、工业粉尘合并为工业烟(粉)尘指标;取消了市辖区汇总统计数据。

18 - 2 2011 年安全生产伤亡事故情况表

项 目	单位	2011 年	比上年增长(%)
事故起数	起	672	-17.4
道路交通	起	577	-9.8
火灾	起	86	-47.9
工矿商贸	起	9	
死亡人数	人	316	-9.7
道路交通	人	300	-11.0
火灾	人		
工矿商贸	人	16	45.5
受伤人数	人	371	-24.6
道路交通	人	364	-24.2
火灾	人		
工矿商贸	人	7	-30.0
经济损失	万元	393	24.3

18 - 3 律师、公证、调解工作基本情况

项 目	单位	2011 年
律师工作		
律师事务所	个	81
律师	人	787
聘请担任常年法律顾问的单位	处	1486
民事诉讼代理	件	12444
刑事辩护	件	4094
行政诉讼代理	件	312
非诉讼法律事务	件	1055
公证工作		
公证处	个	13
公证人员	人	118
#公证员	人	84
公证员助理	人	34
人民调解工作		
司法所工作人员	人	456
人民调解委员会	个	7779
调解人员	人	26656
调解民间纠纷	件	37423

18 - 4 劳动争议处理情况

项 目	单位	2011 年
上期未结案数	件	563
案件受理情况		
案件数	件	1825
#集体劳动争议数	件	11
劳动者当事人数	人	3679
#集体争议劳动者当事人数	人	145
本期结案数	件	1660
本期未结案数	件	728

主要统计指标解释

工业废水排放量 指经过企业厂区所有排放口排到企业外部的工业废水量。包括生产废水、外排的直接冷却水、超标排放的矿井地下水 and 与工业废水混排的厂区生活污水,不包括外排的间接冷水(清污不分流的间接冷却水应计算在内)。

工业废水排放达标量 指各项指标都达到国家或地方排放标准的外排工业废水量。包括未经处理外排达标和经过处理后外排达标两部分。

工业废水处理量 指报告期内各种水治理设施实际处理的工业废水量,包括处理后外排和处理后回用的工业废水量和虽经处理但未达到国家或地方排放标准的废水量。如车间和厂排放口均有治理设施,并对同一废水分级处理时,不应重复计算工业废水处理量。

工业废气排放量 指企业厂区内燃料燃烧和生产工艺过程中产生的各种排入空气的含有污染物的气体总量,按标准状态[273K, 101325Pa]计算。

烟尘排放量 指企业厂区内燃料燃烧产生的烟气中夹带的颗粒物数量。

工业粉尘排放量 指企业在生产工艺过程中排放的颗粒物重量,如钢铁企业的耐火材料粉尘、焦化企业的筛焦系统粉尘、烧结机的粉尘、石灰窑的粉尘、建材企业的水泥粉尘等。不包括电厂排入大气的烟尘。

工业固体废物产生量 指企业在生产过程中产生的固体状、半固体状和高浓度液体状废物的总量,包括危险废物、冶炼废渣、粉煤灰、炉渣、煤矸石、尾矿、放射性废物和其他废物等;不包括矿山开采的剥离废石和掘进废石(煤矸石和呈酸性或碱性的废石除外)。酸性或碱性废石指采掘的废石其流经水、雨淋水的PH值小于4或PH值大于10.5者。

工业固体废物排放量 指将所产生的固体废物排到固体废物污染防治设施、场所以外

的数量,不包括矿山开采的剥离废石和掘进废石(煤矸石和呈酸性或碱性的废石除外)。

律师 指受聘参加法律顾问处工作,担任法律顾问、刑(民)事代理人、刑事辩护人,办理非诉讼事件、解答法律询问,代写法律事务文书等主要从事律师业务的专职法律工作者和兼职律师。

公证人员 指在国家公证机关依法办理公证事务的司法人员,包括公证员、助理公证员和在公证处工作的其他人员。

办理公证文书 指公证处在一定时期内办结的公证文书件数。公证文书按司法部规定或批准的格式制作,包括国内公证和涉外公证两部分。国内公证分为经济合同公证和民事法律关系公证两大类。

调解人员 指在人民调解委员会担负调解民间一般民事纠纷和轻微违法行为引起纠纷的工作人员,包括调解委员会的委员和调解小组的调解员。

调解民间纠纷 指调解委员会依照法律规定,根据自愿原则,用说服教育的方法调解民间发生的有关民事权利和义务的争执,促成当事双方达到以协议和谅解,解决纠纷。包括婚姻家庭纠纷,财产权益纠纷等。不包括法院受理调解的民事案件数。

受理劳动争议案件 是指劳动争议仲裁委员会根据国家有关规定,对劳动争议当事人的申请予以审查,符合受理条件而正式立案、准备处理的劳动争议案件数。

立案 指检察机关对犯罪线索进行初步调查后,认为存在职务犯罪事实并需要追究刑事责任时,依法决定作为刑事案件进行侦查的诉讼活动,是追究犯罪的开始。

决定逮捕 指检察机关对直接受理、自行侦查的案件,认为需要逮捕犯罪嫌疑人时,依据法律作出的逮捕决定。

十九、全国及全省各市主要经济指标

QUANGUO JI QUANSHENG GESHI ZHUYAO JINGJIZHIBIAO

19 - 1 全国主要经济社会指标

指 标	单位	2011 年	比上年增长(%)
1. 国内生产总值	亿元	471564	9.2
其中:第一产业	亿元	47712	4.5
第二产业	亿元	220592	10.6
第三产业	亿元	203260	8.9
2. 公共财政收入	亿元	103740	24.8
3. 农产品产量			
粮食总产量	万吨	57121	4.5
油料产量	万吨	3279	1.5
烤烟产量	万吨	287	5.1
茶叶产量	万吨	162	9.9
肉类总产量	万吨	7957	0.4
水产品产量	万吨	5600	4.2
4. 规模以上工业增加值	亿元	—	13.9
5. 固定资产投资	亿元	301933	23.8
其中:房地产业投资	亿元	61740	27.9
6. 邮电业务总量	亿元	13379	16.5
年末电话用户(包括移动用户)	万户	127137	+11802 万户
全国电话普及率	部/百人	94.9	—
年末民用汽车保有量	万辆	10578	16.4
其中:私人汽车保有量	万辆	7872	20.4
7. 社会消费品零售总额	亿元	183919	17.1
其中:城镇	亿元	159552	17.2
乡村	亿元	24367	16.7

19-1 续表

指 标	单位	2011 年	比上年增长 (%)
8. 全年进出口总额	亿美元	36421	22.5
其中:出口总额	亿美元	18986	20.3
进口总额	亿美元	17435	24.9
年末国家外汇储备	亿美元	31811	+3338 亿美元
9. 实际外商直接投资额	亿美元	1160	9.7
10. 全年入境旅游人数	万人次	13542	1.2
国际旅游外汇收入	亿美元	485	5.8
全年国内出游人次	亿人次	26.4	13.2
国内旅游总收入	亿元	19306	23.6
11. 金融机构人民币各项存款余额	万亿元	80.9	+9.6 万亿元
金融机构人民币各项贷款余额	万亿元	54.8	+7.5 万亿元
12. 全年保险公司原保费收入	亿元	14339	10.5
支付赔款给付	亿元	3929	
13. 全年普通高等教育本专科招生	万人	681.5	
普通高校在校学生	万人	2308.5	
14. 全年 R&D 经费支出	亿元	8610	21.9
R&D 经费支出占 GDP 的比重	%	1.83	
15. 全年受理境内外专利申请	万件	163.3	
16. 卫生机构	万个	95.3	
卫生机构床位	万张	515	17.8
卫生技术人员	万人	620	
17. 城镇登记失业率	%	4.1	持平
18. 总人口	万人	134735	+644 万人
19. 农民人均纯收入	元	6977	11.4
城镇居民人均可支配收入	元	21810	8.4

注:农民人均纯收入、城镇居民人均可支配收入为扣除物价后实际增长。

19 - 2 全省主要经济社会指标

指 标 名 称	单 位	2011 年	比上年增长(%)
1. 山东省生产总值	亿元	45429.2	10.9
第一产业	亿元	3973.8	4.0
第二产业	亿元	24037.4	11.7
第三产业	亿元	17418.0	11.3
2. 种植业			
粮食产量	万吨	4426.3	2.1
秋粮	万吨	2321.6	2.0
棉花产量	万吨	78.5	8.4
油料产量	万吨	341.0	-0.3
蔬菜产量	万吨	9180.9	1.7
水果产量	万吨	2850.8	2.0
3. 牧渔业			
肉类总产量	万吨	711.1	1.0
奶类总量	万吨	279.0	2.7
禽蛋产量	万吨	401.6	4.4
牛年底存栏	万头	492.9	1.9
猪年底存栏	万头	2837.1	3.3
羊年底存栏	万只	2150.9	0.6
水产品产量	万吨	813.5	3.8
4. 农机总动力	亿千瓦	1.2	4.3
化肥使用折纯量	万吨	473.6	-0.3
农村用电量	亿千瓦时	456.5	4.0
有效灌溉面积	千公顷	7448.0	1.0
5. 农林牧渔业总产值	亿元	7409.7	3.8
农业产值	亿元	3843.6	3.2
林业产值	亿元	99.96	9.3
牧业产值	亿元	2171.9	2.4
渔业产值	亿元	999.1	4.3
农林牧渔服务业产值	亿元	295.1	6.6
6. 规模以上工业			
增加值	亿元	—	14.0
主营业务收入	亿元	102470.24	26.4
利税合计	亿元	11136.15	25.3
#利润总额	亿元	6998.26	27.2
工业经济效益综合指数	%	313.2	-10.71
流动资产周转率	次	3.96	0.1
成本费用利润率	%	7.56	0.09
产品销售率	%	98.92	0.33
全员劳动生产率	元	270107	减少 24722 元

19-2 续表

指标名称	单位	2011年	比上年增长(%)
7. 全社会固定资产投资	亿元	26770.74	21.8
8. 公路客运量	万人次	241457	0.6
公路旅客周转量	亿人公里	1256.9	3.7
公路货运量	万吨	279380.0	5.7
公路货物周转量	亿吨公里	6624.4	6.6
高速公路通车里程	公里	4350.1	+65.1 公里
邮电业务总量	亿元	771.2	
电话普及率	部/百人	94.4	+8.2 部
9. 社会消费品零售额	亿元	16675.9	17.3
10. 进出口总值	亿美元	2359.9	24.8
进口总值	亿美元	1102.0	29.8
出口总值	亿美元	1257.9	20.7
合同外资金额	亿美元	157.91	15.8
实际到帐外资	亿美元	111.6	21.7
入境游客	万人次	424.4	15.7
旅游总收入	亿元	3736.6	22.1
入境旅游收入	亿美元	25.5	18.3
11. 地方财政收入	亿元	3455.71	25.7
财政支出	亿元	5001.2	20.7
12. 金融机构人民币存款余额	亿元	46345.41	5266.5
居民储蓄存款余额	亿元	22173.27	2545.5
金融机构人民币贷款	亿元	35179.0	4499.7
13. 专利申请量	件	109599	35.5
医院及卫生院个数	所	3135	0.7
卫生机构床位数	万张	41.58	8.7
各类卫生技术人员	万人	48.19	9.3
14. 居民消费价格指数	%	105.0	5.0
15. 城镇居民人均可支配收入	元	22792	14.3
城镇居民人均消费性支出	元	14561	11.0
城镇居民人均住房建筑面积	平方米	33.18	3.4
农民人均纯收入	元	8342	19.3
农民人均生活消费支出	元	5901	22.7
农村居民人均住房面积	平方米	36.31	4.6
16. 职工平均工资	元	38114	13.0
17. 年末总人口	万人	9637.27	0.52

注:金融机构存、贷款余额增长为比年初增长额。

19 - 3 全省各市主要指标

地 区	年末总人口 (万人)	土地面积 (平方公里)	人口密度 (人/平方公里)
全 省	9637.27	157126	613
济南市	688.51	7999	861
青岛市	879.51	11175	787
淄博市	455.63	5965	764
枣庄市	375.27	4563	822
东营市	205.50	7923	259
烟台市	697.57	13746	507
潍坊市	915.53	16005	572
济宁市	812.86	11194	726
泰安市	551.39	7762	710
威海市	280.10	5698	492
日照市	281.89	5348	527
莱芜市	130.58	2246	581
临沂市	1009.06	17202	587
德州市	560.31	10356	541
聊城市	584.63	8715	671
滨州市	377.05	9033	417
菏泽市	831.87	12194	682

注:1. 人口数据为2011年抽样调查推算数(常住人口数),土地面积由国土资源厅提供。

2. 本章节为省局反馈年快报数据。

19 - 3 续表 1

地 区	地区生产总值 (亿元)	比上年增长 (%)	第一产业增加值 (亿元)	比上年增长 (%)
全 省	45429.21	10.9	3973.80	4.0
济南市	4406.29	10.6	237.86	4.4
青岛市	6615.60	11.7	306.38	5.0
淄博市	3280.23	12.0	116.75	4.3
枣庄市	1561.68	10.9	126.40	2.0
东营市	2676.35	12.7	99.18	4.2
烟台市	4906.83	12.1	361.43	3.0
潍坊市	3541.85	11.0	359.28	4.2
济宁市	2896.69	10.8	351.14	3.2
泰安市	2304.31	11.5	215.00	3.8
威海市	2110.95	10.7	171.18	1.4
日照市	1214.07	12.1	112.08	3.7
莱芜市	611.88	10.6	41.18	2.7
临沂市	2770.45	12.0	279.01	3.8
德州市	1950.71	11.7	229.57	2.4
聊城市	1905.19	12.3	243.37	4.3
滨州市	1817.58	12.0	178.07	4.9
菏泽市	1475.68	14.0	228.04	3.0

19-3 续表 2

地 区	第二产业增加值 (亿元)	比上年增长 (%)	第三产业增加值 (亿元)	比上年增长 (%)
全 省	24037.38	11.7	17418.03	11.3
济南市	1828.97	11.7	2339.46	10.3
青岛市	3150.72	11.6	3158.50	12.4
淄博市	1975.38	12.6	1188.10	11.6
枣庄市	920.32	12.3	514.96	10.5
东营市	1914.81	13.2	662.36	12.6
烟台市	2830.88	12.1	1714.52	14.2
潍坊市	1961.40	12.3	1221.17	11.0
济宁市	1535.93	12.9	1009.62	10.2
泰安市	1202.84	10.8	886.47	14.5
威海市	1139.36	12.0	800.41	10.8
日照市	660.66	13.5	441.33	12.2
莱芜市	370.40	11.8	200.30	10.0
临沂市	1382.05	12.1	1109.39	14.2
德州市	1059.80	13.8	661.34	11.7
聊城市	1085.99	14.2	575.83	12.2
滨州市	972.29	13.1	667.22	12.3
菏泽市	793.09	17.8	454.55	13.9

19-3 续表 3

地 区	第一产业所占 比重(%)	第二产业所占 比重(%)	第三产业所占 比重(%)	人均地区生产 总值(元)
全 省	8.8	52.9	38.3	47260
济南市	5.4	41.5	53.1	64310
青岛市	4.6	47.6	47.7	75546
淄博市	3.6	60.2	36.2	72182
枣庄市	8.1	58.9	33.0	41720
东营市	3.7	71.5	24.7	130811
烟台市	7.4	57.7	34.9	70380
潍坊市	10.1	55.4	34.5	38820
济宁市	12.1	53.0	34.9	35717
泰安市	9.3	52.2	38.5	41850
威海市	8.1	54.0	37.9	75316
日照市	9.2	54.4	36.4	43190
莱芜市	6.7	60.5	32.7	46983
临沂市	10.1	49.9	40.0	27503
德州市	11.8	54.3	33.9	34905
聊城市	12.8	57.0	30.2	32724
滨州市	9.8	53.5	36.7	48326
菏泽市	15.5	53.7	30.8	17757

19-3 续表 4

地 区	农林牧渔业 总产值(亿元)	比上年增长 (%)	林牧渔业产值 (亿元)	林牧渔业产值占总 产值的比重(%)
全 省	7409.72	3.8	3271.03	44.1
济南市	422.99	4.4	149.06	35.2
青岛市	535.93	5.0	281.21	52.5
淄博市	207.64	4.3	65.81	31.7
枣庄市	238.78	2.0	72.42	30.3
东营市	194.95	4.3	101.45	52.0
烟台市	645.27	3.0	313.94	48.7
潍坊市	714.33	4.2	301.58	42.2
济宁市	693.83	3.2	284.61	41.0
泰安市	375.10	3.9	151.22	40.3
威海市	335.57	1.5	241.89	72.1
日照市	198.75	3.9	100.52	50.6
莱芜市	78.28	2.7	30.62	39.1
临沂市	507.30	3.4	170.90	33.7
德州市	475.85	2.4	204.12	42.9
聊城市	444.10	4.3	122.61	27.6
滨州市	346.24	5.0	148.13	42.8
菏泽市	410.05	3.0	136.85	33.4

19-3 续表 5

地 区	粮食产量 (万吨)	棉花产量 (万吨)	油料产量 (万吨)
全 省	4426.29	78.46	341.00
济南市	295.84	2.84	5.48
青岛市	363.00	0.39	44.37
淄博市	177.57	1.07	2.46
枣庄市	190.26	0.65	9.77
东营市	81.57	14.91	0.34
烟台市	260.75	0.04	45.30
潍坊市	533.66	5.05	25.07
济宁市	487.22	12.75	21.65
泰安市	317.14	0.88	22.44
威海市	105.37		25.32
日照市	118.87	0.22	25.10
莱芜市	26.98	0.12	1.74
临沂市	477.41	1.27	82.62
德州市	735.00	14.31	1.86
聊城市	537.74	7.00	13.73
滨州市	309.37	15.71	0.84
菏泽市	586.09	23.18	23.56

19-3 续表 6

地 区	水果产量 (万吨)	肉类总产量 (万吨)	规模以上工业增 加值(亿元)
全 省	2850.83	711.05	14.0
济南市	143.34	38.85	13.1
青岛市	126.17	59.55	13.5
淄博市	121.90	17.75	14.2
枣庄市	45.56	25.28	13.0
东营市	20.85	25.71	13.9
烟台市	511.71	46.94	14.4
潍坊市	283.22	135.34	15.5
济宁市	138.67	79.46	13.8
泰安市	65.29	42.96	14.0
威海市	94.44	16.12	13.6
日照市	28.69	19.98	16.1
莱芜市	8.99	6.30	13.5
临沂市	284.11	72.60	16.4
德州市	75.36	65.65	15.8
聊城市	180.50	51.22	16.2
滨州市	157.57	45.41	15.9
菏泽市	314.47	60.03	22.6

注:水果产量包括果用瓜和园林水果。

19-3 续表 7

地 区	工业主营业务收入 (亿元)	比上年增长 (%)	工业利润总额 (亿元)	比上年增长 (%)
全 省	102470.24	26.4	6998.26	27.2
济南市	5023.09	15.3	251.51	4.9
青岛市	12533.00	18.4	638.96	14.8
淄博市	9497.21	24.6	748.50	36.4
枣庄市	3399.42	23.9	236.94	20.1
东营市	8295.05	41.6	1001.73	44.2
烟台市	12086.13	22.2	977.41	25.2
潍坊市	9377.91	28.5	529.99	19.2
济宁市	4276.13	20.5	328.78	9.9
泰安市	4550.22	26.2	361.29	27.4
威海市	4997.95	20.2	247.45	18.4
日照市	2516.05	29.7	136.44	5.1
莱芜市	1507.83	26.3	38.12	47.4
临沂市	5717.17	32.1	340.29	34.1
德州市	5189.72	34.3	327.82	34.9
聊城市	5294.08	33.1	347.69	34.8
滨州市	4978.04	32.8	238.55	18.5
菏泽市	3467.12	37.6	290.56	50.7

注:工业指标均为规模以上工业口径。

19-3 续表 8

地 区	工业利税总额 (亿元)	比上年增长 (%)	产成品存货 (亿元)	比上年增长 (%)
全 省	11136.15	25.3	2658.37	17.5
济南市	517.08	7.3	226.44	4.4
青岛市	1218.32	11.2	349.22	11.1
淄博市	1216.82	28.4	183.84	22.5
枣庄市	400.49	19.5	53.51	8.5
东营市	1656.89	47.6	157.58	39.1
烟台市	1263.45	24.2	282.01	13.9
潍坊市	792.94	17.1	326.59	28.2
济宁市	516.80	10.1	186.35	40.1
泰安市	579.45	26.6	82.14	5.3
威海市	378.72	17.1	116.20	12.9
日照市	196.35	7.1	75.78	17.3
莱芜市	64.91	28.8	41.85	-0.1
临沂市	491.50	32.7	197.09	19.7
德州市	596.45	33.8	85.53	4.7
聊城市	503.71	33.6	92.58	-0.8
滨州市	362.80	17.3	139.98	36.2
菏泽市	462.39	49.3	61.95	14.6

19-3 续表 9

地 区	工业亏损面 (%)	比上年增减 百分点	亏损企业亏损额 (亿元)	比上年增长 (%)
全 省	4.25	-0.83	210.61	66.7
济南市	7.15	-4.17	26.30	160.2
青岛市	9.03	-3.67	46.80	103.9
淄博市	2.93	-0.19	22.92	47.3
枣庄市	2.39	0.45	11.17	80.0
东营市	2.94	0.92	0.73	-54.6
烟台市	5.32	-1.90	19.05	102.2
潍坊市	3.11	0.46	21.24	115.0
济宁市	5.53	1.90	20.55	28.8
泰安市	2.95	0.31	5.28	16.3
威海市	5.79	-1.34	6.57	32.2
日照市	4.70	0.41	2.47	-3.2
莱芜市	15.15	0.33	3.76	125.1
临沂市	1.83	-0.56	5.55	13.1
德州市	0.99	-0.01	2.16	93.3
聊城市	1.41	0.18	3.59	15.8
滨州市	11.73	5.79	10.42	90.4
菏泽市	2.31	-0.45	2.92	121.5

19-3 续表 10

地 区	应收帐款净额 (亿元)	比上年增长 (%)	产品销售率 (%)	比上年增减 百分点
全 省	4411.53	22.9	98.92	0.33
济南市	356.74	27.5	98.21	0.50
青岛市	944.07	19.9	98.49	-0.08
淄博市	309.86	15.5	99.38	1.26
枣庄市	66.21	28.1	99.43	-0.19
东营市	263.31	35.9	98.95	0.15
烟台市	562.86	17.9	98.99	0.23
潍坊市	394.81	21.6	98.34	-0.16
济宁市	242.44	16.1	98.20	0.23
泰安市	170.24	20.2	99.06	0.42
威海市	236.90	9.5	99.08	0.56
日照市	128.87	48.2	97.64	0.99
莱芜市	47.87	19.8	98.72	0.47
临沂市	193.14	29.9	97.93	0.15
德州市	110.65	20.1	98.96	-0.13
聊城市	161.65	53.1	99.26	0.30
滨州市	134.95	46.7	102.01	1.09
菏泽市	71.06	25.3	99.39	0.32

19-3 续表 11

地 区	高新技术产业产值占 规模以上工业比重(%)	比上年增减 百分点	固定资产投资额 (亿元)	比上年增长 (%)
全 省	27.31	1.21	25928.45	21.8
济南市	38.66	1.01	1934.34	18.1
青岛市	38.95	1.03	3502.54	23.4
淄博市	26.60	1.25	1499.22	23.7
枣庄市	16.24	-0.34	823.77	24.1
东营市	30.74	-0.28	1574.42	24.5
烟台市	38.69	2.01	2883.80	22.4
潍坊市	24.93	1.12	2603.17	22.9
济宁市	19.42	1.15	1391.66	20.0
泰安市	21.27	1.18	1473.70	22.9
威海市	33.64	1.06	1341.60	22.7
日照市	14.62	1.27	880.69	23.7
莱芜市	14.01	1.73	350.10	20.0
临沂市	20.60	1.10	1608.62	23.9
德州市	20.50	1.24	1153.66	23.8
聊城市	14.90	1.04	1041.11	23.4
滨州市	18.93	3.50	1010.69	23.8
菏泽市	23.53	3.06	552.29	24.8

注:自 2011 年起,高新技术产业采用新口径统计。

19-3 续表 12

地 区	房地产开发投资额 (亿元)	比上年增长 (%)	社会消费品零售额 比上年增长(%)
全 省	4108.08	26.4	17.3
济南市	527.16	8.8	17.3
青岛市	782.72	29.9	17.4
淄博市	197.19	18.1	18.0
枣庄市	136.85	75.5	17.3
东营市	122.91	22.5	17.4
烟台市	568.97	48.5	17.3
潍坊市	405.87	10.4	17.3
济宁市	182.24	35.4	17.3
泰安市	86.15	14.7	17.4
威海市	352.26	30.6	17.4
日照市	62.91	-0.7	17.3
莱芜市	28.83	57.2	16.0
临沂市	190.70	20.5	18.1
德州市	117.64	30.4	17.3
聊城市	90.89	61.0	17.4
滨州市	106.28	10.1	17.3
菏泽市	148.53	43.1	18.1

19-3 续表 13

地 区	进出口总值 (亿美元)	比上年增长 (%)	出口总值 (亿美元)	比上年增长 (%)
全 省	2359.92	24.8	1257.88	20.7
济南市	104.00	39.8	60.47	49.4
青岛市	723.17	26.7	405.81	19.8
淄博市	90.36	34.7	53.24	32.1
枣庄市	10.68	17.2	8.44	13.2
东营市	102.18	26.1	43.59	58.1
烟台市	453.49	3.6	266.95	4.8
潍坊市	140.88	20.0	103.64	19.2
济宁市	57.45	28.8	30.70	33.5
泰安市	18.21	14.6	11.85	28.0
威海市	169.23	21.7	107.42	20.5
日照市	208.37	55.7	39.06	76.7
莱芜市	35.92	31.5	11.41	10.6
临沂市	68.31	43.2	36.22	28.2
德州市	26.82	37.7	17.46	30.7
聊城市	56.54	52.7	18.75	45.4
滨州市	66.91	31.7	28.45	11.6
菏泽市	27.40	49.0	14.41	18.9

注:进出口为海关数据

19-3 续表 14

地 区	进口总值 (亿美元)	比上年增长 (%)	实际到帐外资金额 (万美元)	比上年增长 (%)
全 省	1102.04	29.8	1116022	21.7
济南市	43.53	28.4	110002	5.8
青岛市	317.36	36.9	360097	28.6
淄博市	37.11	38.5	44971	0.3
枣庄市	2.23	35.3	11970	-49.9
东营市	58.59	9.5	14036	-33.1
烟台市	186.54	1.9	133891	24.0
潍坊市	37.24	22.5	72159	0.02
济宁市	26.75	23.7	73306	60.1
泰安市	6.36	-4.0	10019	-16.0
威海市	61.81	24.0	72708	31.0
日照市	169.31	51.5	36615	4.8
莱芜市	24.51	44.2	10016	0.1
临沂市	32.09	65.1	26885	-17.7
德州市	9.36	52.9	19033	60.7
聊城市	37.79	56.6	8001	-20.5
滨州市	38.46	51.9	104274	236.4
菏泽市	13.00	106.8	8039	-32.2

19-3 续表 15

地 区	地方财政一般预 算收入(亿元)	比上年增长 (%)	地方财政支出 (亿元)	比上年增长 (%)
全 省	3455.71	25.7	5001.22	20.7
济南市	325.42	22.3	395.67	17.5
青岛市	566.00	25.1	658.68	23.7
淄博市	203.59	25.4	253.19	25.4
枣庄市	100.12	30.5	160.34	24.3
东营市	135.27	29.0	179.80	26.7
烟台市	303.19	27.5	407.53	25.8
潍坊市	253.92	25.4	358.26	23.1
济宁市	207.10	22.4	300.47	19.1
泰安市	138.12	18.1	208.37	18.7
威海市	136.44	15.4	200.59	19.5
日照市	68.50	23.2	124.35	31.1
莱芜市	39.23	11.1	59.23	14.0
临沂市	141.26	22.3	284.89	20.5
德州市	95.06	30.4	191.28	23.5
聊城市	96.56	37.0	173.47	20.0
滨州市	130.76	25.8	201.00	24.2
菏泽市	111.59	31.8	231.38	23.8

19-3 续表 16

地 区	国税税收收入 (亿元)	比上年增长 (%)	地税税收收入 (亿元)	比上年增长 (%)
全 省	4318.92	21.6	1976.91	24.9
济南市	361.43	16.6	256.12	24.4
青岛市	1222.71	22.9	362.24	27.9
淄博市	262.14	13.5	110.78	17.0
枣庄市	70.68	13.9	69.86	20.3
东营市	144.08	14.8	95.04	26.4
烟台市	444.39	24.4	193.31	27.1
潍坊市	263.39	18.1	171.21	26.1
济宁市	205.31	5.8	156.04	24.2
泰安市	88.89	6.4	69.81	24.9
威海市	109.63	16.9	92.50	17.2
日照市	356.27	49.9	43.44	26.5
莱芜市	50.58	15.5	24.22	18.1
临沂市	142.27	20.2	88.68	30.9
德州市	71.61	19.1	55.97	28.2
聊城市	102.23	17.4	51.04	27.9
滨州市	148.26	20.5	72.03	26.4
菏泽市	88.02	31.5	64.63	18.9

19-3 续表 17

地 区	金融机构本外币 存款余额(亿元)	金融机构本外币 贷款余额(亿元)	居民储蓄存款余额 (亿元)
全 省	46986.51	37521.93	22305.74
济南市	8364.06	8009.83	2446.67
青岛市	8901.27	7495.25	3244.13
淄博市	2744.88	1927.00	1442.55
枣庄市	974.24	814.97	572.28
东营市	1927.74	1439.57	794.62
烟台市	4467.85	3070.96	2383.54
潍坊市	3748.88	3001.53	2081.80
济宁市	2634.90	1646.49	1460.60
泰安市	1571.71	1055.25	970.56
威海市	1810.19	1259.09	1064.63
日照市	1161.07	1107.14	551.75
莱芜市	606.85	531.60	323.86
临沂市	2507.10	1833.63	1628.12
德州市	1426.33	1003.14	921.26
聊城市	1366.62	1110.66	845.72
滨州市	1309.69	1256.49	586.72
菏泽市	1326.40	877.13	984.92

19-3 续表 18

地 区	城镇居民人均可 支配收入(元)	比上年增长 (%)	城镇居民人均 消费支出(元)	比上年增长 (%)
全 省	22792	14.3	14561	11.0
济南市	28892	14.1	18046	13.0
青岛市	28567	14.3	19297	10.1
淄博市	24955	14.6	15994	16.5
枣庄市	20193	14.5	13463	18.0
东营市	27343	14.9	17532	18.9
烟台市	26542	14.0	18395	16.5
潍坊市	22508	14.4	15170	9.8
济宁市	22406	13.0	14692	17.5
泰安市	22687	13.7	14888	10.9
威海市	25290	13.7	17002	10.8
日照市	20098	14.5	13781	12.1
莱芜市	23509	12.0	14219	4.2
临沂市	21440	15.0	13127	10.0
德州市	19771	13.6	12700	9.2
聊城市	20649	15.4	13847	8.5
滨州市	22540	14.5	14808	12.6
菏泽市	16658	15.5	11216	14.9

19-3 续表 19

地 区	农民人均纯收入 (元)	比上年增长 (%)	农民人均生活 消费支出(元)	比上年增长 (%)
全 省	8342	19.3	5901	22.7
济南市	10412	16.9	5905	9.2
青岛市	12370	17.3	7661	15.0
淄博市	10878	18.3	6458	13.8
枣庄市	8397	18.2	5051	20.0
东营市	10025	19.0	5829	16.9
烟台市	11716	18.2	5884	13.7
潍坊市	10409	17.3	6382	6.7
济宁市	8712	16.9	4721	12.0
泰安市	8974	18.2	4855	13.6
威海市	12334	17.3	6823	19.1
日照市	8756	16.7	4352	5.0
莱芜市	9626	15.8	5194	12.4
临沂市	8018	18.6	4696	19.3
德州市	8350	18.8	4142	36.0
聊城市	7735	21.3	4553	28.5
滨州市	8744	21.5	5968	31.7
菏泽市	7119	22.5	4140	14.1

19-3 续表 20

单位:个,%

地 市	专 利 申请量	增减率	专利申请种类					
			发明	增减率	实用新型	增减率	外观设计	增减率
全 省	109599	35.55	25623	23.38	63004	57.49	20972	19.14
济南市	18564	19.62	5125	27.61	12045	64.88	1394	7.51
青岛市	19816	84.47	5347	26.98	9294	46.9	5175	26.12
淄博市	9836	38.05	2087	21.22	3613	36.73	4136	42.05
枣庄市	2319	19.72	579	24.97	1421	61.28	319	13.76
东营市	2776	35.41	439	15.81	2157	77.7	180	6.48
烟台市	10137	32.46	2629	25.93	4086	40.31	3422	33.76
潍坊市	8582	31.63	1737	20.24	5183	60.39	1662	19.37
济宁市	6732	66.3	696	10.34	5333	79.22	703	10.44
泰安市	7696	14.22	2417	31.41	4266	55.43	1013	13.16
威海市	4603	8.97	1584	34.41	2341	50.86	678	14.73
日照市	2541	20.6	261	10.27	2146	84.45	134	5.27
莱芜市	1951	5.8	232	11.89	1702	87.24	17	0.87
临沂市	3473	24.44	725	20.88	1922	55.34	826	23.78
德州市	2944	74.41	407	13.82	2198	74.66	339	11.51
聊城市	1796	0.96	406	22.61	1138	63.36	252	14.03
滨州市	3656	72.13	439	12.01	2664	72.87	553	15.13
菏泽市	2177	10.68	513	23.56	1495	68.67	169	7.76

19-3 续表 21

单位:个,%

地 市	专利授权	增减率	专利授权种类					
			发明	增减率	实用新型	增减率	外观设计	增减率
全省合计	58843	14.28	5856	9.95	43442	73.83	9545	16.22
济南市	11329	18.1	1623	14.33	8983	79.29	723	6.38
青岛市	9149	34.43	1135	12.41	6030	65.91	1984	21.69
淄博市	3822	9.58	437	11.43	2401	62.82	984	25.75
枣庄市	1344	-0.74	92	6.85	1068	79.46	184	13.69
东营市	1874	-7.09	180	9.61	1571	83.83	123	6.56
烟台市	4604	11.05	421	9.14	2645	57.45	1538	33.41
潍坊市	4923	2.63	308	6.26	3671	74.57	944	19.18
济宁市	4312	16.82	187	4.34	3821	88.61	304	7.05
泰安市	2226	5	183	8.22	1865	83.78	178	8
威海市	2627	-14.46	286	10.89	1639	62.39	702	26.72
日照市	1840	42.64	45	2.45	1648	89.57	147	7.99
莱芜市	1558	0.84	97	6.23	1437	92.23	24	1.54
临沂市	2486	8.7	277	11.14	1536	61.79	673	27.07
德州市	1754	14.79	108	6.16	1336	76.17	310	17.67
聊城市	1290	-4.3	230	17.83	931	72.17	129	10
滨州市	2512	82.03	106	4.22	1954	77.79	452	17.99
菏泽市	1193	15.94	141	11.82	906	75.94	146	12.24

二十、临沂市统计局大事记

LINYISHI TONGJIJU DASHIJI

统计工作要事

一月份

元月1日,省统计局发出《关于2010年度对各市统计局考核结果的通报》(鲁统字[2010]124号文),临沂市局再次被评为“全省先进市统计局”。这是自2004年以来,市局连续第七年被评为先进市统计局。

元月2日,临沂市委、市政府发出《关于表彰全国城市公共文明指数测评工作先进集体的通报》(临委[2011]7号),市统计局被评为“全国城市公共文明指数测评工作先进集体”。

元月5日,市局召开全市基本单位名录库维护管理工作会议。会议传达了全国基本单位统计年报会议及全省普查系统工作会议精神,总结2010年工作,部署了2011年工作任务。

元月6日,市局发出《关于开展创先争优活动领导点评工作的通知》,根据市委深入开展创先争优活动领导小组《关于在创先争优活动中认真做好领导点评工作的实施意见》和我局下发的《中共临沂市统计局直属机关委员会关于在创先争优活动中认真做好领导点评工作的实施方案》的要求,在各党支部部署开展领导点评工作,各支部已按时完成点评工作。

元月13日至19日,按照市委、市政府部署和年度考核工作安排,由市统计局社情民意调查中心对全市12个县区及临沂高新区、临沂经济开发区、临沂临港经济开发区党委、政府2010年度工作群众满意度进行电话访问。本次搜集城乡固定电话样本180000多个,移动电话样本130000多个;调查活动共拨打了5593个成功样本。市委考核办、市委组织部、市纪委对这次电话调查全程进行了监督。市局党组书记、局长庄惠超陪同被评议县区和市直部门的负责同志视察了电话评议现场,一起在监听室听取了采访员的随机电话采访实况。

元月20日,市政府召开全市统计工作会议,贯彻落实全省统计工作会议和全市经济工作会议精神,总结去年全市统计工作,安排部署今年工作任务。市长助理张凌霄出席会议,市委常委、常务副市长杜德昌代表市委、市政

府作重要讲话。市局党组书记、局长庄惠超作了《开拓进取,创先争优,为服务促进科学发展再做新贡献》的工作报告。市政府副秘书长高文凯主持会议并传达了全省统计工作会议精神。

同日,临沂市委、市政府发出《关于表彰2010年度全省系统内综合考评第一名市直部门的通报》,对在全省系统内综合考评荣获第一名的市统计局等7部门进行通报表彰。

元月23日-26日,根据市委组织部的部署要求和考核工作安排,按照市委《关于对县区委书记抓基层党建工作情况实行述职考核的意见》要求,市社情民意调查中心对全市12个县区及临沂高新区、临沂经济开发区、临沂临港经济开发区党委、政府2010年度基层党建工作群众满意度进行电话访问。本次调查共搜集电话样本102329个,共拨打了2700个成功样本,每个县区随机调查200个样本,每个开发区随机调查100个样本点。市委常委、组织部长李刚亲自到现场进行了旁听,市委组织部、市纪委对这次电话调查全程进行了监督。被评议县区和市直有关部门的领导在监听室听取了采访员的随机电话采访实况。

元月26日,国家统计局党组书记、局长马建堂一行5人来我市检查指导工作。马建堂局长一行专程赶到魏永同志家中,与省长助理周齐分别代表国务院人普办、国家统计局和省委、省政府对魏永同志的家属表示亲切慰问,并送上慰问金。随后,马建堂局长来到市统计局看望干部职工,还视察了市人口普查办公室、市社情民意调查中心等科室,在仔细了解了临沂的人口普查工作后,对临沂市以及整个山东省的人口普查工作给予了充分肯定和高度评价。马建堂局长来到市统计局社情民意调查中心,现场旁听了市委组织部正在进行的2010年度基层党建工作社情民意电话访问调查。特别是对临沂市通过社情民意调查中心这个平台率先开展了人口普查入户率和知晓率调查非常赞赏。马建堂局长和国家局、省、市领导接见市统计局干部职工及15个县区

(开发区)统计局长并合影。陪同检查的有国家统计局办公室主任毛有丰、人口和就业司副司长赵云城、政法司副巡视员徐晓海,省政府省长助理周齐、省政府副秘书长韩金峰,省统计局党组书记、局长刘俭朴,省调查总队党组书记、总队长宋志申,省统计局党组成员、副局长潘振文,临沂市委书记张少军,市委副书记、代市长张务锋,市委常委、组织部长李刚,市政府秘书长钱迎伟、副秘书长高文凯。市统计局党组书记、局长庄惠超和领导班子成员陪同活动。

二月份

2月9日,市统计局被市委、市政府授予2010年平安临沂建设先进集体称号,受到表彰。我局已连续四年被市委、市政府评为先进集体荣誉称号。

2月14日,市局庄惠超局长参加市人大召开的座谈会,听取审议市发改委《关于临沂市2010年国民经济和社会发展规划执行情况与2011年计划草案的报告》及市财政局《关于临沂市2010年预算执行情况和2011年预算草案的报告》,并作专题发言。

2月20日,市局党组书记、局长庄惠超参加市政府第105次常务会议,汇报了全市第六次人口普查工作情况。

2月21日至24日,市统计局党组书记、局长,政协临沂市第十三届委员庄惠超出席市政协十三届四次会议,履行职能。按照市委、市政府领导要求,市统计局充分发挥统计的服务职能,及时为两会提供有关数据资料,主动编印了《辉煌“十一五”》资料手册,发给与会代表和委员,积极为“两会”搞好服务,受到了与会代表委员一致好评。

2月23日,市局召开了全市统计制度改革业务培训视频会议。各县区集中组织收听收看。徐勤夫副局长主持会议并讲话。市统计局涉及统计制度改革科室业务人员对国民经济核算、工业统计、建设领域统计、贸易外经园区统计等方面的改革情况等培训。各县区统计局业务人员,全市180个乡镇(街道办事处)统计站站长及业务骨干,市局及所属单位业务科室全体人员共计500余人收看了本次视频会议。

2月25日,在市委、市政府召开的2010年度全市人口和计划生育奖惩兑现大会上,市统计局被市委、市政府授予市直部门“2010年履行计划生育分工职责先进单位”称号,受到隆重表彰。

三月份

3月2日,市局制定了《市统计局关于落实文明创建工作责任分工的通知》,成立创城工作领导小组,加强对市局文明城市创建工作的领导。

3月7日,市纪委检查组一行5人,在市纪委派驻三组书记曹守勤、市纪委信访室主任张建明的带领下到市局进行检查指导工作。检查组一行听取了局党组书记、局长庄惠超同志关于市局自2009年9月以来贯彻落实临发[2009]19号和临纪发[2009]38号文件情况汇报;详细查看了市局在开展廉政建设活动中建立的有关规章制度,召开会议的记录,开展的重要工作、活动形成的方案、简报和图片等资料。

3月7日,市委组织部干部信息科科长陈士贤、市纪委宣教室副主任王庆彬等一行6人到市局对局领导班子、县级干部进行年度考核。在召开述职述廉民主测评会议前,对领导班子、县级干部的述职述廉报告印发给大家并进行了评议。考察组主持召开了市局领导班子和县级干部述职述廉民主测评会议,会后进行了谈话考察。整个考核工作程序严格,组织严密,顺利完成各项测评任务。

3月10日,在全市召开的机关党的工作会议上,市局荣获2010年度市直机关创建“学习型机关”活动先进单位。

3月14日,市局印发了《市统计局创建全国文明城市工作实施方案》和《全国文明城市创建工作任务分解表》,对创城任务进行层层分解和逐级落实,确保市局负责的指标达到规定要求。

3月15日,按照全市统一部署要求,为更好地开展“效能服务提升年”活动,市局制定并印发了《临沂市统计局开展“效能服务提升年”活动实施意见》,同时成立了临沂市统计“临沂市效能服务提升年”活动领导小组。

同日,市局向各支部印发《中共临沂市统

计局党组 2011 年创先争优活动实施方案》，组织引导全局各党支部和党员，紧紧围绕市委、市政府中心工作，全力推进“四大工程”，加强经济运行监测，深入开展专项调查，认真进行分析研究，全面开创全市统计工作新局面。

3 月 16 日至 21 日，市局对各县区开展了一季度经济形势调研活动。调研主要围绕转变方式调结构和宏观调控政策执行情况，分析判断当前经济运行情况以及全年走势，突出经济发展的新变化、新问题，紧紧抓住当前宏观经济发展和微观现实中的苗头性、趋势性问题，对重点领域和难点问题进行研究分析。

3 月 23 日，根据市委统一部署要求，市局制定《市统计局党组理论学习中心组 2011 年学习计划》，进一步加强局党组理论学习中心组学习，切实把局党员领导干部的理论学习落到实处。

3 月 24 日，市局在兰山区召开的 2010 年度全区人口和计划生育工作表彰大会上，被评为兰山区属地管理市直部门“人口和计划生育目标责任执行情况先进单位”。

3 月 26 日，按照市委、市政府“马上就办、优质服务”的要求，市局围绕优化统计服务，提升服务水平；坚持依法行政，规范统计行为；推行政务公开，打造阳光统计；提高统计执行力，加强行政效能建设四个方面向社会作出优质服务经济发展的公开承诺。

3 月 30 日，市局组织全体人员集中观看了全省“四大工程”建设暨“企业一套表”试点动员视频会议。全省会议结束后，市局随即召开全市“四大工程”建设暨“企业一套表”试点动员会议，市局党组书记、局长庄惠超就贯彻落实全省会议和刘局长的重要讲话精神，全面做好全市“四大工程”建设暨“企业一套表”试点工作提出要求。

同日，市政府组织召开 2010 年全市县域社会经济基本情况统计年报部门会议。会议传达了市委、市政府领导指示精神，部署了《2010 年临沂市县域社会经济基本情况统计年报实施方案》，市住建委、财政局、公安局等 25 个市直部门参加了会议。会议由市局王健波副局长主持，市政府副秘书长高文凯到会并讲话。

3 月 31 日，市局制订公布了《临沂市统计行政处罚自由裁量权实施办法》，进一步加强对统计行政执法活动的管理，规范统计行政处罚裁量权，维护公民、法人和其他组织的合法权益，预防和减少统计行政执法错案和执法过错行为的发生，切实做到统计执法工作规范化、程序化和制度化。

四月份

4 月 1 日，为贯彻落实国家统计局“四大工程”建设任务，扎实推进“企业一套表”试点工作，按照全省统一部署，市局成立以庄惠超局长为组长、各分管领导为副组长的临沂市“四大工程”建设暨“企业一套表”试点领导小组，加强对全市“四大工程”建设暨“企业一套表”试点工作的领导。

4 月 6 日，市局党组书记、局长庄惠超参加市政府第 108 次常务会议，听取市发改委、市统计局关于全市一季度经济运行情况和下一步对策建议以及全市县域经济发展情况的汇报，并提出意见和建议。

4 月 9 日，国家统计局社情民意调查中心翟宏伟处长、席念霞处长、省局社情民意调查中心副主任王太红一行三人到临沂调研社情民意调查工作。在临沂期间，市局党组书记、局长庄惠超，副局长王健波等陪同调研，调研组听取了临沂市局社情民意调查中心工作开展情况和取得的成绩汇报，对临沂市统计局社情民意调查工作给予高度评价，对下一步如何搞好社情民意调查工作提出了具体要求。

4 月 13 日，为认真落实省局关于进一步加强统计行风建设的意见和市委、市政府开展的创建“服务经济发展高效优质单位”活动，突出“马上就办、优质服务”主题，进一步解放思想、转变作风、优化服务，市局在《临沂日报》等媒体公开四项承诺，自觉接受广大群众监督。

4 月 14 日，市纪委派驻二组康德忠书记一行 4 人，到市统计局对效能服务提升年活动开展情况进行督导检查。康德忠书记对前期“三重一大”检查情况首先进行了反馈，指出市统计局积极配合市纪委派驻二组工作，认真贯彻执行“三重一大”有关规定，一是领导重视，认识到位；二是措施得力，工作扎实；三是沟通畅通，和谐运行。检查组现场查看了市局开展效

能服务提升年活动文件、机关建设制度、行风建设责任状、惩防体系建设和公开承诺、领导点评等资料。检查组给予了充分肯定和较高评价,就做好下一步工作,提出意见和建议。

4月20日,市局召开了优化发展环境大讨论活动动员会议,市局全体人员参加了会议。会议传达了省委书记、省人大主任姜异康来临沂视察调研时的讲话精神,市委书记、市人大常委会主任张少军在全市优化发展环境大讨论动员会议和市委全委(扩大)会议上的讲话,市委副书记、市长张务锋在市委全委(扩大)会议上的讲话,会议还部署了《市统计局关于优化发展环境大讨论活动实施意见》。市局党组书记、局长庄惠超作动员讲话。

4月21日,为促进全局廉政文化建设,增强反腐倡廉意识,营造廉洁从政文化氛围,根据市纪委、市委宣传部、市监察局、市文广新局联合下发的《关于开展“廉政文化建设提升年”活动的通知》精神,结合市局的实际情况,制定《2011年市统计局廉政文化建设提升活动方案》。

4月28日,省局党组成员、副局长、机关党委书记姜玉山同志,省统计局机关党委专职副书记赵梅同志,省统计局贸易处副处长、机关团委书记陈亚鹏同志带领青年团员20余人到平邑县考察调研基层基础工作,学习魏永先进事迹,并同时开展了以红色革命教育为主题的创先争优主题活动。市统计局党组书记、局长庄惠超同志,平邑县委书记、人大常委会主任王林山同志,县委常委、常务副县长刘仕江同志,县委常委、县委办公室主任王经远同志,县统计局党组书记、局长孙华同志陪同。

同日,按照局党组的安排部署和庄局长的要求,市局召开全体人员会议,传达了市委、市府有关会议精神,会议要求进一步加强机关纪律作风建设,做好优化经济发展环境大讨论和“两城联创”工作,市局各分管领导强调了当前需要注意和加强的几项重点工作。

4月26日,山东省人民政府隆重召开全省节能考核奖励大会。临沂市统计局荣获“十一五”山东省节能工作先进单位记集体二等功。

4月29日,市委书记张少军对市局呈报的《关于一季度我市GDP核算情况通报》作出批

示:“请市发改委继续按照去年的做法,将服务业的主要年度任务指标,分解安排到市直各相关部门和单位,并认真进行考核、通报。”

同日,市委组织部、市统计局联合召开全市非公有制企业人才资源抽样调查培训会议。会议的主要议题是布置全市非公有制人才资源抽样调查工作,培训非公有制企业人才资源调查方案和数据录入程序。市统计局徐勤夫副局长、市委组织部人才科李科学科长出席会议并讲话。各县区委组织部、统计局,临沂高新区、经济开发区、临港区的人力资源和社会保障局、经发局和统计局的有关人员参加了会议。

五月份

5月4日,根据省局《关于在全省统计系统开展创先争优理论与实践征文活动的通知》要求,市局在全市统计系统开展创先争优理论与实践征文活动,经过认真组织,市局推选出7篇优秀征文上报参加全省评选活动。

5月7日,经临沂市政府批准同意,市人普办、市统计局通过《临沂日报》联合向社会发布了《临沂市2010年第六次全国人口普查主要数据公报》。

5月7日至8日,国家统计局副局长徐一帆一行到临沂市调研。国家局人事司司长毛有丰,省局局长刘俭朴,省政协常委、山东调查总队原总队长宋志申,国家局山东调查总队总队长刘同星,市委书记张少军,市委副书记、市长张务锋,市委常委、纪委书记徐涛,市委常委、宣传部长李建华,市长助理张凌霄,市统计局局长庄惠超等陪同调研。调研期间,徐一帆副局长一行深入市局各科室看望慰问基层统计工作者,并听取了相关工作汇报。徐一帆副局长对临沂市局近年来以打造品牌为载体,在业务工作创新和基层基础工作等方面所取得的成绩给予充分肯定和高度评价。

5月11-13日,国家统计局副局长、党组副书记张为民、国家统计局住户调查办公室主任王萍萍等一行五人到沂水县调研农村住户抽样调查工作。省局副局长刘兴慧、山东调查总队副总队长谭杰,市委常委尹长友、市统计局局长庄惠超,沂水县委书记刘贤军、县长杨原田等陪同调研。张为民副局长对临沂近年来的经济社会快速发展和市县两级统计工

作给予高度评价,对农村住户抽样调查工作给予充分肯定。

5月13日,为庆祝中国共产党建党90周年,激发广大统计干部职工的工作热情,市局积极组织合唱队演唱红歌,并推选市局职工合唱的《红梅赞》、《共产党员》参加全省文艺汇演。

5月16日,市局召开全体党员会议。会议传达学习了派驻二组工作会议精神、我局制定的《临沂市统计局2011年党风廉政建设和反腐败工作实施意见》和《临沂市统计局2011年廉政风险防范管理工作实施方案》,举行了2011年市局党风廉政建设责任书签字仪式。会上,按照市委和市直机关工委《关于做好市级优秀共产党员评选推荐工作的通知》精神,全体党员无记名投票推荐了五名优秀党员候选人。

5月22日,庄惠超局长带领全体干部职工到市局负责的创城网格河东九曲杨岭社区集中开展创建国家卫生城市环境卫生综合整治活动。

5月30日,全市统计基层基础现场会在临沭县召开。会议现场观摩了临沭县统计局及临沭2个乡镇和3家企业的基层基础建设、档案管理等工作情况。动员部署了开展“省级档案工作先进系统”活动。市局党组书记、局长庄惠超出席会议并讲话,市局党组副书记、调研员丁兆富主持会议,市纪委监委派驻二组副书记刘超、市档案局副局长杨富斌应邀出席会议,临沭县委常委、常务副县长周东开到会致欢迎词。各县区统计局长、科室负责人,市局有关科室及有关单位负责人,部分乡镇统计站长等120多人参加会议。

5月31日,全市第六次人口普查工作会议在沂南县召开,会议传达贯彻了全省第六次人口普查办公室主任会议、全省第六次人口普查《户主姓名底册》录入程序和小区建筑物数字化培训会议精神,安排部署了第六次人口普查主要数据发布提供等工作。各县区人口普查办公室常务副主任、综合业务组组长、数据处理技术骨干共70多人参加了会议。沂南县委常委、常务副县长张云超到会致辞,市统计局副局长、人普办常务副主任徐勤夫同志主持会

议并对做好下步人普工作提出要求。

六月份

6月2日,市统计局、市人普办对各县区联合转发了《省统计局、省人普办关于认真学习贯彻姜大明省长、王仁元常务副省长重要讲话精神的通知》,要求各县区认真学习领会两位领导同志的讲话精神,狠抓各项工作落实,确保圆满完成第六次人口普查后续工作。

6月12日,市局组织人员参加市政府节能宣传日,积极开展节能宣传日活动。在市区沂蒙路繁华路段设立宣传站,悬挂了“节能减排科学发展”的宣传条幅,发放了节能宣传材料,对节能统计监测等方面的知识进行了宣传,并现场回答了群众的咨询。市政府副市长马崑、市统计局党组书记、局长庄惠超等有关部门领导出席了宣传日活动。

6月15日,市局选派三名同志组成代表队参加由市创先争优办和市直机关工委联合举办的庆祝建党90周年党史知识竞赛,并取得了预赛第三名的好成绩。

6月21日,市局积极响应由省统计局主办的庆祝中国共产党建党90周年,山东省统计系统文化建设文艺汇演“齐鲁统计颂歌”活动在山东剧院举行,专门抽调18人,精心编排节目京歌表演唱—《高歌欢庆新春来》,她们训练刻苦,纪律严明,演出非常成功,得到广泛好评。

6月22日至23日,市局党组书记、局长庄惠超到淄博参加了全省部分市上半年经济形势调研分析会议,并就上半年的经济形势进行了交流发言。

同日,根据市直机关工委要求,市局组织人员观看了由市直机关工委举办的庆祝建党90周年红色箴言活动。

6月10日至25日,市局积极组织在职女职工参加“学习党的历史 展示巾帼风采”党史知识网络(有奖)竞赛活动,通过活动进一步激发了局广大女职工学习党史和爱党爱国的情怀。

6月30日,在市委召开的庆祝中国共产党成立90周年暨创先争优活动表彰大会上,市统计局机关党委被授予“全市先进基层党组织”,并上台接受奖牌。

同日,市统计局召开庆祝中国共产党建党90周年暨表彰大会,会议主要内容是对市局优秀共产党员进行通报表彰,传达学习市委和市直机关工委分别召开的庆祝中国共产党建党90周年暨表彰大会及有关文件精神,市局全体人员还观看了局机关党建专题展示片《平凡岗位竞风流》。

七月份

7月1日,市局组织全体干部职工集体收看了庆祝中国共产党成立90周年大会电视直播。全体与会人员认真聆听了胡锦涛总书记的重要讲话。会后,全体党员干部围绕胡锦涛总书记的重要讲话展开了深入讨论。

7月2日,中共临沂市纪委第10期《临纪办通报》印发了《市统计局关于落实“三重一大”事项报告制度的实施办法》,供相关部门学习借鉴。

7月6日,市“全国文明单位”推荐验收检查组到市统计局对“全国文明单位”创建工作推荐验收检查。检查组观看了市统计局创建文明机关活动的纪实专题电视片,听取了市局开展文明单位升级联创活动情况的汇报,详细查看了三年来局领导班子建设、政治理论学习、完成年度工作任务、机关党建工作、党风廉政建设、机关文化建设创建活动等方面的工作记录和档案资料,参观了社情民意调查中心、省特级综合档案室、庆祝建党90周年摄影书画展、宣传橱窗等,对市局坚持深入开展文明单位升级联创给予了充分肯定和高度评价。经过严格的检查验收和市全体文明委成员投票,市统计局顺利通过了“全国文明单位”推荐验收检查工作,被市文明办推荐表彰为“全国文明单位”,7月11日在《临沂日报》等主要媒体进行了公示。

7月6日至8日,国家局社情民意调查中心副主任王海峰一行3人,在省局副局长刘兴慧和省局社情民意调查中心主任王慕然的陪同下,来临沂调研社情民意工作。调研期间,临沂市委常委、组织部长李刚,市政府秘书长钱迎伟,市统计局党组书记、局长庄惠超及有关县区负责同志陪同调研。调研组听取了市局关于开展社情民意调查工作的情况汇报;先后到市局、沂水县、费县、平邑县调研社情民意

调查工作。通过调研,国家局调研组对临沂市社情民意调查工作给予充分肯定。

7月11日,为庆祝第二届“中国统计开放日”,根据国家、省统计局的通知要求和活动安排原则,结合全市统计工作实际,市局制定《临沂市第二届“中国统计开放日”活动实施方案》。

同日,根据省局《关于印发〈企业统计工作规范〉的通知》(鲁统字〔2011〕52号文)精神,市局高度重视,及时对县区印发《关于转发〈企业统计工作规范〉的通知》(临统字〔2011〕44号),共印6000多份并分发有关企业、单位,对贯彻落实省局文件精神,加强企业统计工作规范工作作出部署。

7月12日,市政府下发了《临沂市人民政府关于“十一五”和2010年度各县区及市直有关部门节能目标责任考核情况的通报》,授予市统计局“十一五”临沂市节能突出贡献单位名称。

7月13日上午,市统计局召开全体人员会议,传达贯彻市委理论学习中心组读书会(观摩会)精神。会议传达了李长春同志到临沂视察时的讲话和市委书记、市人大常委会主任张少军同志;市委副书记、市长张务锋同志在市委理论学习中心组读书会(观摩会)上的讲话精神,局各分管领导对上半年的工作进行了认真的总结回顾,明确了下半年的工作思路、措施和建议。市局党组书记、局长庄惠超同志主持会议并就市委理论学习中心组读书会(观摩会)贯彻落实提出明确要求,对下步工作进行安排部署。市纪检委派驻二组刘超副书记参加了会议。

同日,按照市政府工作要求,市统计局召开会议,部署全市中介服务业发展情况调研工作。市司法局、市科技局等18个部门的统计负责人参加了会议。会议通报了《临沂市人民政府办公室关于组织开展全市服务业发展情况调研的通知》,培训讲解了《全市中介服务业发展情况调研方案》,部署了全市中介服务业发展情况调研任务。市统计局党组成员、副局长徐勤夫同志出席会议并讲话。

7月19日,在全市召开的建设服务型党组织深化和推进创先争优活动工作会议上,市局

党组书记、局长庄惠超参加会议并做了《在服务经济社会发展中创先争优》的发言。

7月20—23日,按照市委、市政府办公室《关于在市直部门开展服务效能评议活动的实施方案》的要求,市统计局社情民意调查中心对市直91个部门提高行政效能,优化经济发展环境,进行了电话调查。调查期间市委常委、纪委书记徐涛参加了旁听,市人大、市政协、市纪委、市委组织部、市监察局全程参与监督,市直各部门主要负责人分批参加了旁听。市直部门服务效能评议成绩,纳入市直部门领导班子年度考核,并与年底市直部门行风评议相挂钩,测评满意度达不到80%的单位,取消当年度评先树优资格。

7月22日,省政府召开全省第六次全国人口普查总结表彰会议,授予临沂市统计局等6家单位“第六次全国人口普查先进集体”称号,给徐勤夫等6名同志记一等功;省人社厅、省统计局授予沂南县统计局等10家单位“山东省第六次全国人口普查先进集体”称号,李洪彦等7名同志记二等功,徐美玲等9名同志记三等功。市统计局庄惠超局长代表临沂市做了《科学谋划精心组织 打好第六次全国人口普查这场硬仗》的典型发言。市政府在全省视频会议结束后,召开了全市视频会议,认真落实全省会议精神,部署全市下一步人口普查工作。参会人员包括市人普办全体成员、有关部门单位主要负责人以及市统计局全体人员,各县区主要负责人及人普办全体成员在分会场参加会议。市长助理张凌霄主持会议,市长张务锋出席会议,市委常委、副市长刘晓作重要讲话。

7月27日至28日,临沂市召开“企业一套表”试点综合业务暨数据处理软件培训会议,培训部署全市“企业一套表”调查工作。会议由市局徐勤夫副局长主持,庄惠超局长到会并讲话。社会经济调查队党支部书记戚慧颖,市局相关科室全体人员,各县区统计局分管局长及设管、工业、能源、批零、住餐、房地产、建筑业、科技、劳动工资、名录库管理、计算机专业人员共160多人参加了会议。

7月28日,山东省文明委全委会在济南召开,会议公开审议全国文明城市、文明村镇、文明单位推荐情况。临沂市统计局等59家单位

被推荐为全国文明单位,已在《大众日报》公示。

7月29日,市政府召开全市节能考核表彰电视电话会议。会议通报表彰了“十一五”节能先进单位,市统计局被授予节能突出贡献单位荣誉称号。市委副书记、市长张务锋,副市长马崑出席会议并讲话。会上,马崑副市长代表市政府与各县区和部分市直部门签订了2011年度节能工作目标责任书。市局党组书记、局长庄惠超代表市统计局与市政府签订了节能目标责任书。

八月份

8月2日,市局及各县区局“企业一套表”试点领导小组和办公室成员认真收听收看了国家统计局召开的企业一套表试点工作视频会议。为贯彻落实好国家局、省局对“企业一套表”试点工作的部署和要求,有力推进全市“企业一套表”工作的顺利开展,市局制定并印发了《临沂市“企业一套表”劳动工资统计试点工作实施意见》。

8月12日,国务院第六次全国人口普查领导小组在北京召开全国第六次全国人口普查总结暨先进集体和先进个人表彰会,省局党组书记、局长刘俭朴,省人普办办公室主任孙明清,山东省先进集体代表、临沂市统计局党组书记、局长庄惠超等参加了会议。临沂市统计局被授予“全国第六次全国人口普查先进集体”荣誉称号,市局庄惠超局长作为山东省先进集体代表上台领奖,作为全国市级统计部门先进集体唯一代表做了典型发言,并介绍了魏永同志先进事迹。在表彰大会期间,参会代表在北京中南海受到了中共中央政治局常委、国务院副总理、国务院第六次全国人口普查领导小组组长李克强同志的亲切接见并合影。

8月15日,市局召开全体人员会议,传达学习了全省上半年经济形势分析暨省局党组中心组(扩大)理论学习读书会议、全国第六次全国人口普查总结暨先进集体和先进个人表彰会、市委十一届二十次全委会会议精神和市委、市政府《关于进一步加快县域经济发展的决定》,市委办公室、市政府办公室《关于印发〈全市开展服务企业“四比四看”活动实施意见〉的通知》,市政府《关于进一步推进城乡建设用地

增减挂钩工作的意见》等文件,通报了市委组织部对市局领导班子考核情况,对当前重点工作进行部署。局党组书记、局长庄惠超主持会议并讲话。

8月9日-20日,市局召开全市经济形势分析暨市统计局党组中心组(扩大)理论学习读书会议,采取自学和集中学习讨论相结合的形式,分两个阶段。第一阶段,8月9日至8月18日,参加会议的同志按照要求在本单位自学;第二阶段,8月19日至8月20日,市局党组中心组(扩大)在沂南县集体学习。市统计局全体局领导、各科室及所属各单位负责同志,各县区、临沂经济技术开发区统计局局长,临沂高新技术产业开发区、临港经济开发区经发局局长参加了会议。在会议第二阶段,市局庄惠超局长在讲话中就学习贯彻全省上半年经济形势分析暨省统计局党组中心组(扩大)理论学习读书会议和市委十一届二十次全体会议精神,做好下一步统计工作提出了要求。市统计局副局长徐勤夫通报了当前全市经济运行情况和面临的宏观经济形势。市统计局党组副书记调研员丁兆富主持会议。沂南县委书记刘淑秀,县委常委、常务副县长张云超到会,县委副书记、县长王常胜致辞。各县区、临沂经济技术开发区统计局局长,临沂高新技术产业开发区、临港经济开发区经发局局长分别作了交流发言。会议期间,与会人员深入绿源电动车、舜天化工、开元轴承、鲁颖电子等企业学习考察,到红色影视基地接受了爱国主义教育。沂南县委、县人大、县政府等领导陪同考察。

8月22日,全市创建全国文明城市“万名干部进社区”活动动员大会之后,市局领导高度重视,专门抽调11名同志,在市局王健波副局长带领下,到河东杨岭社区开展干部职工进社区“三个一”宣传活动。

8月29日,市委政务公开工作督导组一行二人,在市纪委派驻二组沈继丽副书记的带领下对我局进行检查指导工作。检查组一行听取了市局政务公开工作情况汇报,详细查看了市局政务公开档案资料和相关规章制度,领导班子会议的记录本,开展的重要工作、活动形式、活动载体、活动方案、简报和图片等资料。

观看了我局制作的创建文明机关的展示片,以及市局在内网和外网有关党务公开的专题网站。检查组一行对市局政务公开工作非常满意,并给予了高度的评价。

8月29日-8月31日,全国文化及相关产业统计工作会议在我市召开。会议由国家统计局社科司副巡视员刘巍主持,省统计局党组书记、局长刘俭朴,临沂市委副书记、市长张务锋在会上致辞。国家局社科司司长马京奎,省统计局副局长刘银田,市委常委、常务副市长杜德昌,市长助理张凌霄出席会议。全国各省、自治区、直辖市统计局负责文化产业统计工作的处长和工作人员,副省级城市和计划单列市统计局相关人员近百人参加了会议。会前,市委书记、市人大常委会主任张少军同志会见了马京奎司长一行,并就临沂市经济社会发展和文化产业统计工作进行了交流。张务锋市长在致辞中代表临沂市委、市政府向与会人员的到来表示热烈的欢迎,对会议的召开表示热烈的祝贺。会议期间,市领导徐涛、林祥余、李建华,市长助理张凌霄,市政府秘书长钱迎伟参加了会议有关活动。与会人员还参观了临沂市城市建设和文化产业项目。

九月份

9月2日,市局召开服务企业“四比四看”活动动员大会,传达学习全市“四比四看”活动会议和市纪委徐涛书记的讲话精神,以及市局制定的《服务企业“四比四看”实施意见》。会议还传达了全市创建文明城市迎查总动员大会精神,安排部署了市局文明城市创建工作。

9月13日,为认真贯彻落实《关于开展争创“省级档案工作先进系统”活动的通知》,全市统计基层基础建设现场经验交流会议(临沂)等文件精神,加强全市统计系统档案管理工作规范化水平,市局下发通知,对全市开展争创“省级档案工作先进系统”活动工作进行中期督导检查。

9月18-24日,中央文明办测评检查组对临沂创建全国文明城市检查,市局高度重视,专门成立由庄惠超局长任组长的领导小组,切实加强创建文明城市工作的组织领导;做好宣传学习工作,制订了《市统计局创建“全国文明城市”工作实施方案》、《包干路段保洁计

划》、《杨岭社区网格化管理制度》等文件；积极创建“全国文明机关”和全市统计系统“省级文明机关”，市局被省、市文明委推荐表彰为“全国文明单位”，在《大众日报》、《临沂日报》等主流媒体进行了公示；12 个县市区局全部步入“市级文明机关”、“省级文明机关”和“全省统计系统文明机关”行列；开展创建全国文明城市问卷调查、创建国家卫生城市民意调查、城市管理责任区考核电话调查以及和谐城市工作实绩考核电话调查；“网格化”管理杨岭社区；保证了该社区创城活动的顺利开展；整理、上报有关创城统计档案；市局 70 名干部职工全部成为文明志愿者。认真做好对所包责任路段的环境综合整治，全力做好文明城市迎查工作。

十月份

10 月 8 日，市局召开全市基本单位名录库暨“三上”企业管理工作会议。传达、贯彻全省基本单位名录库暨“三上”企业管理工作现场会精神和庄惠超局长对召开全市会议提出要求，解读《进一步加强全省基本单位名录库建设维护与使用管理工作的实施意见》，部署“三上”企业星级管理试点、名录库“全市一库”和管理维护向乡镇延伸工作。各县区局分管领导和名录库维护人员，市编办、工商局、民政局有关同志及市局有关科室负责专业字典库人员参加了会议。

10 月 10 日，为夯实全市统计基层基础建设，确保企业一套表改革的成功，进一步贯彻落实市委、市政府《在全市开展服务企业“四比四看”活动的实施意见》，在报经市政府和市纪委同意后，市统计局决定投入资金 40 余万元，为全市 12 个县市区、3 个开发区和 157 个乡镇（街道办事处）基层统计机构配备专用交通工具电动车 257 辆。

10 月 11 日，根据省统计局《关于转发国家统计局〈关于上报 2011 年度全国统计用区划代码和城乡划分代码的通知〉的通知》要求，为全面做好全市 2011 年度全国统计用区划代码和城乡划分代码上报工作，市局结合临沂实际提出具体贯彻落实措施。

10 月 11 日至 18 日，市局从各县区局抽调 16 名业务骨干，组成 4 个检查组，采取县区互

查的形式，对 12 个县市区、三个开发区、120 多家工业、贸易、投资、劳动统计及服务业单位的“单位名录库”维护、网上直报、开展争创“省级档案工作先进系统”活动、统计基层基础规范化建设、信息化建设、统计数据质量等工作情况进行了全面督导检查。通过县区互查，全面地摸清了全市推进“四大工程”建设及争创“省级档案工作先进系统”活动工作实际情况，找出了存在的不足，对进一步夯实统计基层基础工作，确保各项工作落到实处，力争把全市的统计工作提高到一个新的水平具有重要意义。

10 月 21 日，市局党组书记、局长庄惠超同志参加全市贯彻落实沂蒙革命老区享受中部政策工作会议。

同日，市局召开全体人员会议，传达了省、市贯彻落实沂蒙革命老区享受中部政策工作会议精神，回顾总结了前期市局服务企业“四比四看”活动开展情况，组织 7 位试用期满的科级干部进行了述职，并对当前重点工作进行了安排部署。局党组书记、局长庄惠超主持会议并讲话，市纪委派驻二组刘超副书记应邀参加会议。

10 月 24 日，市局党组书记、局长庄惠超同志先后参加全市财政税收工作会议和全市前三季度经济和社会发展形势分析会议，对全市前三季度经济和社会发展运行情况作了发言。

10 月 25 至 28 日，市局党组书记、局长庄惠超同志参加在安徽滁州市召开的淮海经济区第 24 届统计年会，并在会上做了交流发言。

10 月 27 日，在市委、市政府召开的第十一次全市普法依法治理工作会议上，市局被市委、市政府授予 2006 - 2010 年全市普法依法治理先进单位。

10 月 31 日，为认真抓好全市统计“六五”普法宣传教育工作，市局按照国家、省统计局工作部署，紧紧围绕市委、市政府的工作中心，结合本地统计工作实际，制定出台《2011 - 2015 年临沂市统计法制宣传教育规划》（临统〔2011〕号 69 文），印发各县区统计局及有关部门单位，要求切实抓好贯彻实施。

十一月份

11 月 5 日，市局召开县区统计局长会议，部署“企业一套表”联网直报和当前重点工作，

通报基层基础建设督导检查情况。市局党组书记、局长庄惠超同志主持会议并讲话。各县区局长、市局领导和各科室负责人参加了会议。庄惠超局长对抓好当前及今后两个月统计工作提出明确要求。

11月7日,市政府办公室印发《关于做好“企业一套表”联网直报工作的通知》(临政办字〔2011〕153号),进一步阐述了实施“企业一套表”联网直报工作的重要意义,明确了职能分工,并就做好“企业一套表”联网直报工作提出要求。

11月14日,市政府下发了《临沂市人民政府关于表彰临沂市第六次全国人口普查先进集体和先进个人的通报》(临政字〔2011〕220号),对在全市第六次全国人口普查工作中作出突出贡献的60个先进集体进行通报表彰,给予20名先进个人记二等功。

同日,省统计局发出《山东省统计局关于表彰山东省统计“五五”普法先进单位 先进个人的通报》(鲁统字〔2011〕95号),临沂市统计局被表彰为“山东省统计‘五五’普法先进单位”,市局一名同志被表彰为“山东省统计‘五五’普法先进个人”。

11月15日-16日,市局党组书记、局长庄惠超同志参加省政府在聊城召开的全省统计基层基础工作经验交流现场会议。

11月16日-17日,国家局贸经司专项处李敏调研员等一行五人到临沂市局调研党性修养和党的作风建设。调研组听取了市局关于近年来党性修养作风建设和机关党的建设等工作情况的汇报,观看了《临沂市统计局党建工作纪实》专题片,详细查阅了市局党建工作档案,实地走访了业务科室、社情民意调查中心和省特级综合档案室等,随后,与局领导班子和机关各支部书记进行了座谈交流,并抽取21名党员干部进行问卷调查,现场填报了《党性修养党的作风建设问题研究》。调研组对市局的党建工作给予了充分肯定,她指出:临沂市局班子和谐、基础扎实、工作务实、成绩出色。

11月17日-18日,市局先后召开局党组扩大会议和全体人员会议,传达学习全省统计基层基础工作经验交流现场会议、全市民生建

设大会和市委十一届二十二次全体会议精神,对当前工作进行安排部署,市局党组书记、局长主持会议并讲话。

11月22日,根据市纪委、市委组织部《关于做好2011年度市直单位综合考核工作的通知》要求,市综合考核组在市委考察组组长、市选聘办副主任刘景宾同志带领下一行六人对市统计局推进惩治和预防腐败体系建设工作、市局领导班子和领导干部的年度考核、干部选拔任用“一报告两评议”工作进行了综合考核。

11月26日,市局党组书记、局长庄惠超同志参加市委、市政府组织的临沂国家高新技术产业开发区建设推进大会。

11月27日,中央文明委公布第三批全国文明城市(区)、文明村镇、文明单位候选名单,临沂市统计局被作为第三批全国文明城市进行公示。

11月30日,市局党组书记、局长庄惠超参加市政府第117次常务会议,听取市直有关部门关于全市安全生产、食品安全、人口与计划生育、环境保护、国土资源、节能、住房保障和稳定房价工作的情况汇报,并结合统计工作实际提出意见及建议。

十二月份

12月1日-2日,按照市委、市政府办公室《关于开展2011年度减轻农民负担工作检查考核的通知》和全市减轻农民负担工作检查考核动员会议要求,市局党组成员、副局长王健波同志带领市减轻农民负担检查六组一行4人,对莒南县、临港区2011年度减轻农民负担工作进行了检查,并对农民减负“一票否决”作了量化考核。

12月7日-16日,按照市政府办公室《关于对各县区服务业发展情况进行督导的通知》(临政办明电〔2011〕242号)要求,市发改委、市统计局组成4个督导组,分赴12个县区以及高新技术产业开发区、经济技术开发区、临港经济开发区,重点对当地的有关服务业政策落实情况、服务业工作基本情况、服务业载体培育建设情况、加快新兴服务集聚园区建设情况和服务业项目情况五个方面进行督导检查。市局党组成员、副局长徐勤夫同志带队并抽调部分人员参加了对县区的督导检查工作。

12月15日,省统计局下发鲁统办字〔2011〕86号文,对全省统计系统2011年信息工作进行通报表彰,我市连续八年荣获全省第一,统计资料档案管理、统计网站建设工作在全省考核中也名列前茅。

12月20日,中央文明委在北京召开全国精神文明建设表彰大会,临沂市统计局被中央文明委授予“全国文明单位”荣誉称号。

12月23日,临沂电视台、临沂广播电台、临沂日报、鲁南商报、沂蒙晚报到市统计局采访成功创建“全国文明单位”经验。

12月25日,临沂电视台对市统计局成功创建“全国文明单位”进行了专题报道。

12月27日,市纪委派驻二组刘超副书记一行到市统计局开展行风评议工作,市局副局长级以上领导干部现场进行了评议。

12月29日,市局党组书记、局长庄惠超主持召开局长办公会议,传达全省经济工作会议精神,对2012年全市主要经济指标年报工作、“一套表”试点、县区考核等工作进行了安排部署。

12月30日,为认真学习贯彻马建堂同志批示精神,全面做好“企业一套表”正式实施准备工作。市局转发了《山东省统计局关于认真学习贯彻马建堂同志批示精神的通知》,就“企业一套表”正式实施准备工作提出要求。

12月31日,市局党组书记、局长庄惠超参加市政府第118次常务会议,听取市发改委汇报全省经济工作会议精神及全省发展和改革工作会议精神,并结合统计工作实际提出意见和建议。