

临沂统计年鉴

2011

临沂市统计局编

临沂统计年鉴

2011

临沂市统计局 编

临沂市利信得印刷中心印刷

880 × 1230 毫米 16 开本 31.75 印张

2011 年 7 月第 1 版 2011 年 7 月第 1 次印刷

定价:300 元

编 辑 说 明

一、《临沂统计年鉴—2011》是一部反映临沂市国民经济和社会发展情况的资料性年刊,是认识和研究临沂市情,交流社会经济信息,制定政策,指导工作的重要资料工具书。

二、《临沂统计年鉴—2011》以刊登 2010 年度临沂市国民经济和社会发展情况统计资料为主,同时收取了 1978 年以来各年度主要指标数据。内容包括 21 部分:特载;行政区划、自然资源;综合;人口;从业人员和劳动报酬;固定资产投资;能源消费;财政金融保险;价格指数;居民生活;城市建设;农林牧渔业;工业;建筑业;交通运输业;批零贸易餐饮业;外经外贸招商旅游;教育文化科技卫生;环境保护安全生产;全国及全省各市主要经济指标;2010 年临沂市统计局工作大事记等。

三、本年鉴所列各项指标数据,除注明外均按现行行政区划统计,部分历史年份数据,因区划变动和范围口径等原因作了调整。本年鉴所列数据除注明外均为现行价格,增长速度按可比价计算。本年鉴所登数据除《政府工作报告》和《统计公报》使用的为快报数或初步统计数外,均为最终年报数据。凡与本年鉴不一致的,请以本年鉴为准。

四、《临沂统计年鉴—2011》在编印过程中,难免有不足之处,请读者指正。

《临沂统计年鉴—2011》编辑委员会

主 任：庄惠超

副 主 任：丁兆富 徐勤夫 王健波 王瑞连 乔金平 孟宪军 戚慧颖

委 员：万志贵 王 军 王华丽 付 静 刘 毅 刘向东 刘恩田
杨增奎 李广宏 李 健 张晓东 聂怀善 郭景昌 程 凯

主 编：庄惠超

副 主 编：程 凯

责任编辑：李文升 陈 娜

编 辑：刘庆永 于 艳 马建波 王 丹 王 静 傅 君 刘 庆
刘珍珍 闫 佳 孙 艳 孙 雷 李 峰 李 芸 邱海霞
张 洁 苗素珍 范如华 郑艳红 房 睿 孟 菲 徐 玮
徐晓燕 常 蕾 彭瑞芹 程 岩 刘丽华

目 录

特 载	(1)
经济社会发展图表	(3)
政府工作报告	(12)
2010 年全市国民经济和社会发展情况统计公报	(23)
一、行政区划和自然资源	
1-1 行政区划一览表	(29)
1-2 土地面积和行政区划	(30)
1-3 人口和自然资源	(30)
1-4 主要水库、河流、山脉基本情况	(31)
1-5 气候情况	(31)
二、综合	
2-1 历年临沂生产总值	(35)
2-2 全市历年生产总值指数	(36)
2-3 临沂生产总值及构成	(37)
2-4 分县区生产总值	(38)
2-5 临沂主要历史时期经济指标	(39)
2-6 2010 年经济社会主要比例关系	(40)
2-7 全市经济和社会发展主要指标占全省的比重	(41)
三、人口	
3-1 全市历年户数、人口数	(45)
3-2 全市历年人口变动情况	(46)
3-3 分县区年末户数、人口数	(47)
四、从业人员和劳动报酬	
4-1 全市历年职工人数与工资情况	(51)
4-2 2010 年度全部职工人数和工资	(52)
4-3 2010 年度离开本单位仍保留劳动关系的职工人数与工资	(53)
4-4 分县区职工人数、工资情况	(54)
五、固定资产投资	

5-1	规模以上固定资产投资主要指标	(63)
5-2	分县区规模以上固定资产投资主要指标	(68)
5-3	规模以上城镇投资项目新增生产能力	(69)
5-4	固定资产投资完成过千万元竣工项目	(70)
5-5	全市主要年份住宅建设情况	(113)
5-6	全市住宅业投资完成情况	(114)
5-7	全市住宅业房屋价格情况	(115)
5-8	2010年房地产开发企业生产经营情况	(116)

六、能源消费

6-1	主要能源按工业行业分组消费量	(127)
6-2	规模以上工业企业能源购进、消费与库存	(131)
6-3	工业企业能源加工转换表	(133)
6-4	分县区规模以上工业企业能源消费情况	(134)
6-5	全市主要年份用电量情况	(135)
6-6	2010年分行业用电量情况表	(136)
6-7	工业用水按行业分组使用量	(139)
6-8	2010年全省17市万元GDP能耗情况	(140)

七、财政 金融 保险

7-1	主要年份全市财政收支情况	(145)
7-2	2010年全市地方财政收入	(146)
7-3	2010年全市财政支出	(146)
7-4	2010年市、县地方财政收支	(147)
7-5	历年国、地税收入情况	(150)
7-6	分产业类型国、地税收入情况	(151)
7-7	分经济类型国、地税收入情况	(151)
7-8	分税种国、地税收入情况	(152)
7-9	分县区国、地税收入情况	(153)
7-10	2010年金融机构人民币信贷收支情况	(154)
7-11	2010年金融机构现金收支情况	(155)
7-12	全市财产保险业务情况	(156)
7-13	全市人身保险业务情况	(156)

八、价格指数

8-1	主要年份物价指数	(161)
8-2	2010 年全市居民消费价格指数	(162)
8-3	2010 年商品零售价格指数	(166)
8-4	2010 年工业品出厂价格指数	(170)
8-5	2010 年原材料、燃料、动力购进价格指数	(174)
8-6	固定资产投资价格指数表	(178)
8-7	房屋销售价格指数	(179)
8-8	土地交易、房屋租赁、物业管理价格指数表	(181)

九、居民生活

9-1	全市历年农民人均收支情况	(187)
9-2	农民人均总收入对比情况	(189)
9-3	农民人均支出对比情况	(190)
9-4	农民人均纯收入构成情况	(191)
9-5	分县区农民人均纯收入情况	(192)
9-6	农民人均纯收入分组情况	(193)
9-7	分县区农村住户所在村基本情况	(194)
9-8	分县区农村住户家庭基本情况	(198)
9-9	分县区农村住户农业生产结构及生产技术应用情况	(206)
9-10	分县区百户农民年末耐用品拥有量	(210)
9-11	分县区农民人均总收入和纯收入情况	(212)
9-12	分县区农民人均总支出情况	(214)
9-13	分县区农民人均现金收入情况	(216)
9-14	分县区农民人均现金支出情况	(220)
9-15	分县区农民人均年内出售农副产品情况	(224)
9-16	分县区农民人均购买食物消费品情况	(230)
9-17	分县区农民人均购买衣着和农用生产资料情况	(236)
9-18	分县区农村居民人均粮食收支情况	(238)
9-19	城镇居民家庭基本情况(人均)	(240)
9-20	城镇居民人均购买食品情况	(240)
9-21	城镇居民年人均购买商品和非商品情况	(241)
9-22	年末城镇居民家庭每百户拥有耐用消费品数量	(241)
9-23	市区住户调查基本情况(年人均)	(242)

9-24 市区居民家庭年人均现金收支	(242)
--------------------------	-------

十、城市建设

10-1 城市设施水平	(247)
10-2 城市人口和建设用地	(248)
10-3 城市维护建设资金收入	(249)
10-4 城市维护建设资金支出	(250)
10-5 城市供水(县城)综合表(公共供水)	(251)
10-6 燃气	(252)
10-7 市政设施和园林绿化主要指标	(253)

十一、农林牧渔业

11-1 全市主要年份农林牧渔业总产值(现价)	(257)
11-2 全市主要年份农林牧渔业总产值指数	(258)
11-3 分县区农林牧渔业总产值(现价)	(259)
11-4 分县区农林牧渔业增加值	(259)
11-5 全市历年农作物总产量	(260)
11-6 农村基本情况及农业生产条件	(261)
11-7 农业主要产品生产情况	(265)
11-8 茶叶、水果生产情况	(270)
11-9 分县区林业生产情况	(271)
11-10 分县区牧业生产情况	(272)
11-11 分县区渔业生产情况	(274)
11-12 分县区水利情况	(274)
11-13 分县区农业机械年末拥有量	(276)
11-14 分县区农业机械化水平	(277)
11-15 分县区自然灾害情况	(277)

十二、工业

12-1 2010年规模以上工业企业主要工业产品产量	(283)
12-2 2010年规模以上工业企业主要经济指标	(287)
12-3 分县区规模以上工业企业主要经济指标	(299)

十三、建筑业

13-1 全市主要年份建筑业总产值、人数	(305)
13-2 2010年建筑业企业生产情况	(306)

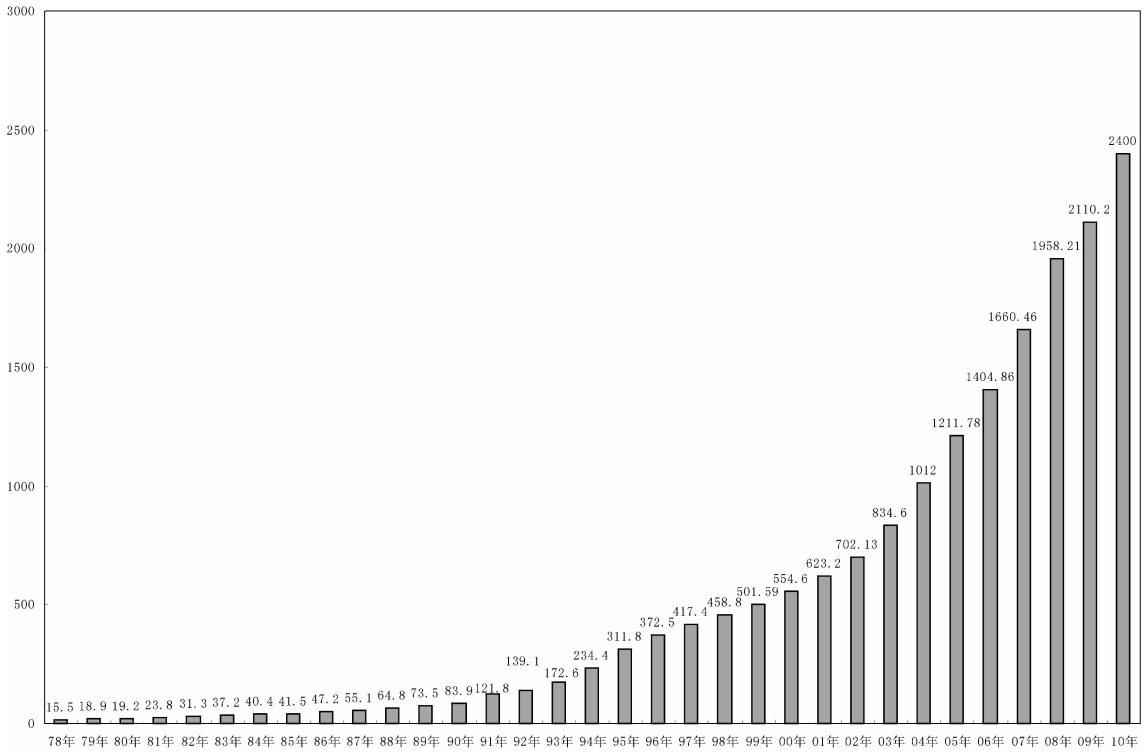
13-3	2010年建筑业企业财务情况	(310)
十四、交通运输邮电通讯业		
14-1	公路里程情况	(339)
14-2	分车种公路客货运输量	(339)
14-3	公路运输工具拥有量	(340)
14-4	民用车辆拥有量	(341)
十五、批零贸易餐饮业		
15-1	历年社会消费品零售总额	(345)
15-2	社会消费品零售总额	(346)
15-3	各县区社会消费品零售总额	(346)
15-4	限额以上批发和零售业法人企业商品购销存综合表	(347)
15-5	限额以上批发和零售业产业活动单位和个体户商品购销存综合表	(357)
15-6	限额以上批发和零售业法人单位主要财务状况综合表	(363)
15-7	限额以上住宿和餐饮业法人企业经营情况综合表	(399)
15-8	限额以上住宿和餐饮业产业活动单位和个体户经营情况综合表	(403)
15-9	限额以上住宿和餐饮业法人企业主要财务状况综合表	(407)
15-10	主要年份市场数及成交额	(434)
15-11	城乡私营企业基本情况	(435)
15-12	城乡个体经济情况	(437)
15-13	分县区私营企业基本情况	(439)
15-14	分县区个体工商业基本情况	(440)
15-15	亿元商品交易市场名录	(441)
十六、外经外贸、招商引资、旅游		
16-1	2010年外经、外贸情况	(445)
16-2	2010年分县区外经外贸情况	(446)
16-3	2010年全市招商引资情况	(446)
16-4	省级及以上经济(高新)开发区主要经济指标	(447)
16-5	2010年国内旅游情况	(449)
十七、教育文化科技卫生		
17-1	历年各类学校数	(455)
17-2	历年各类学校在校生数	(456)
17-3	各级各类学校基本情况	(457)

17-4	科技事业	(458)
17-5	广播电视情况	(458)
17-6	卫生机构、床位和人员数	(459)
十八、环境保护、安全生产		
18-1	工业“三废”排放及处理利用情况	(463)
18-2	2010年安全生产伤亡事故情况	(464)
18-3	律师、公证、调解工作基本情况	(465)
18-4	劳动争议处理情况	(465)
十九、全国及全省各市主要经济指标		
19-1	全国主要经济社会指标	(469)
19-2	全省主要经济社会指标	(471)
19-3	全省各市主要指标	(473)
二十、临沂市统计局大事记		
	统计工作要事	(485)

特 载
TE ZAI

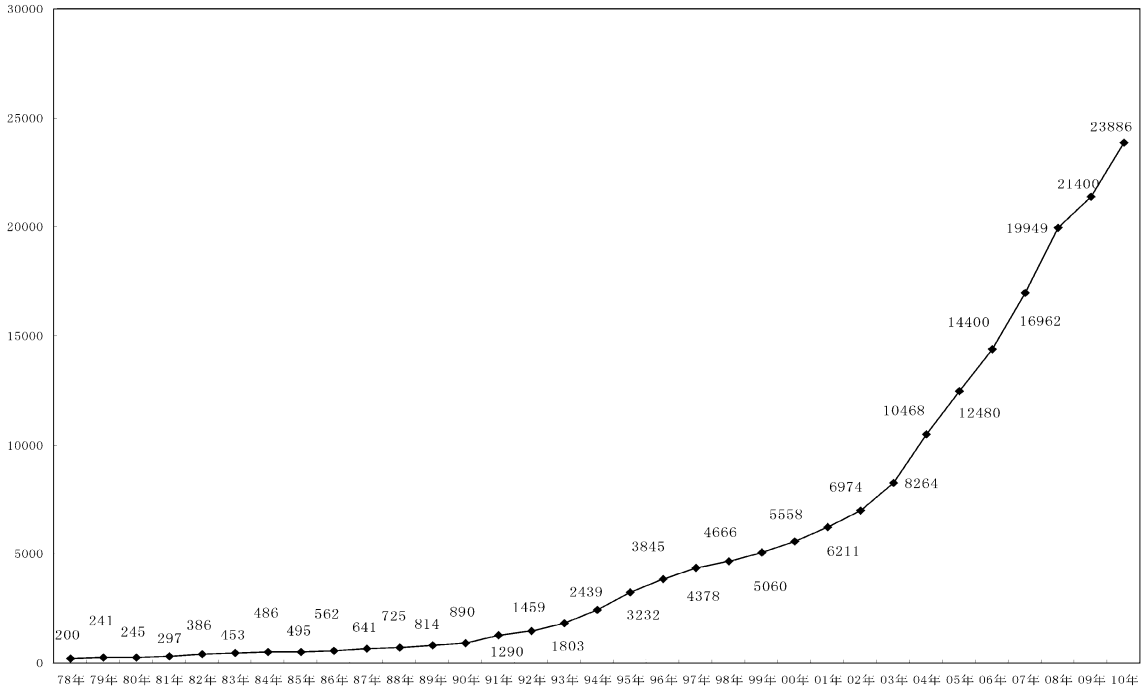
历年临沂生产总值

(单位:亿元)



历年人均生产总值

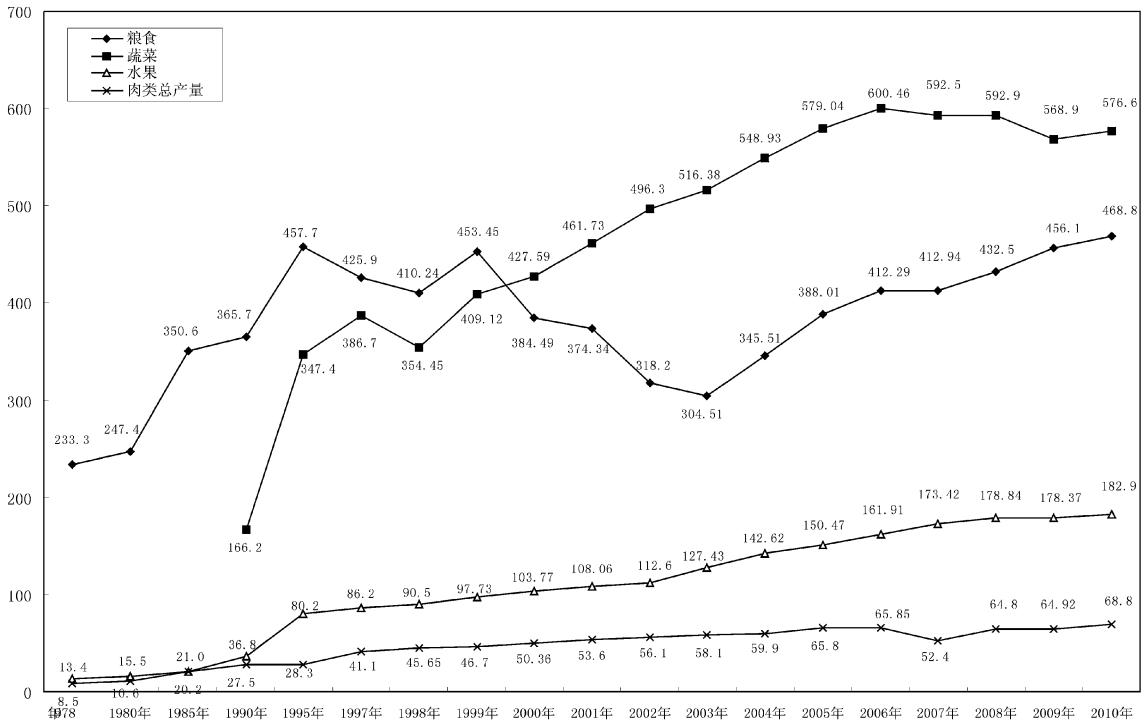
(单位:元)



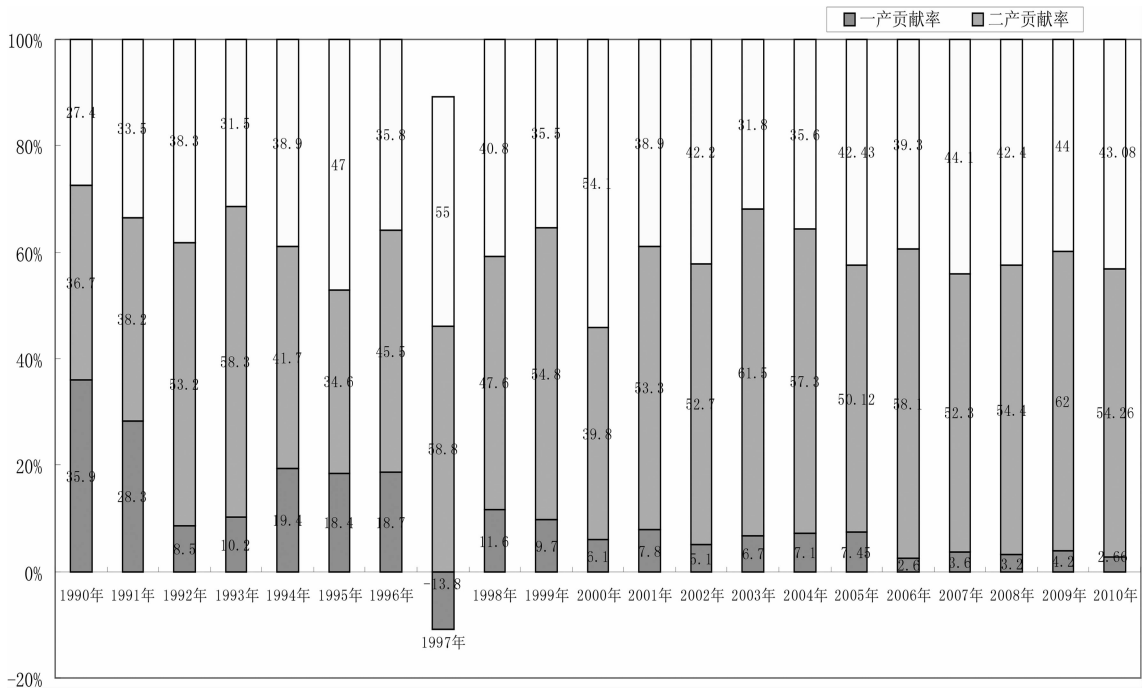
注:2003年及以前年份以户籍人口计算人均生产总值,2004年以后用常住人口计算。

1978 年以来全市粮食、蔬菜、水果、肉类产量

(单位:万吨)

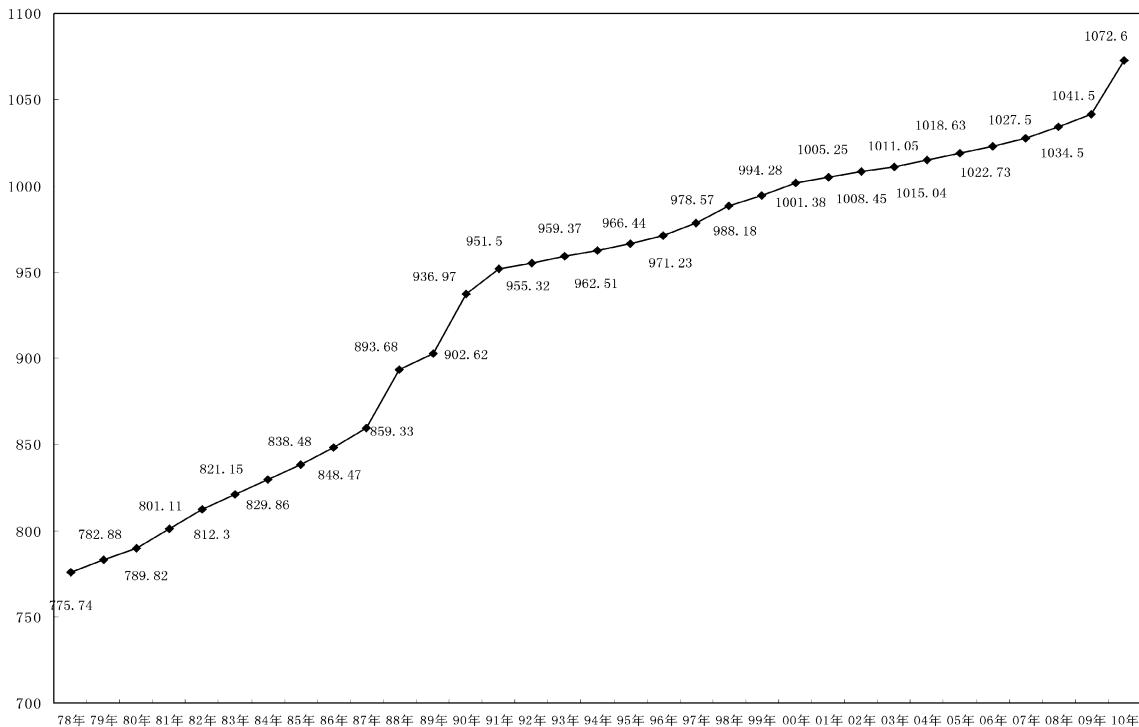


1990 - 2010 年三次产业对经济增长的贡献率变动图



历年总人口

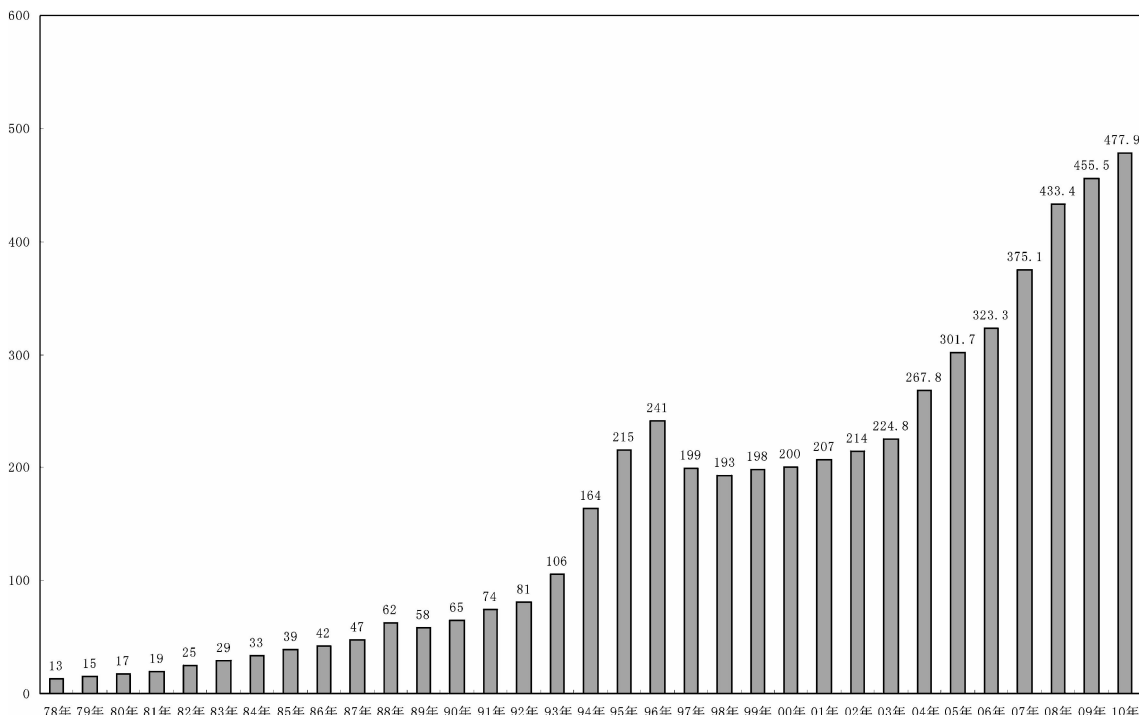
(单位:万人)



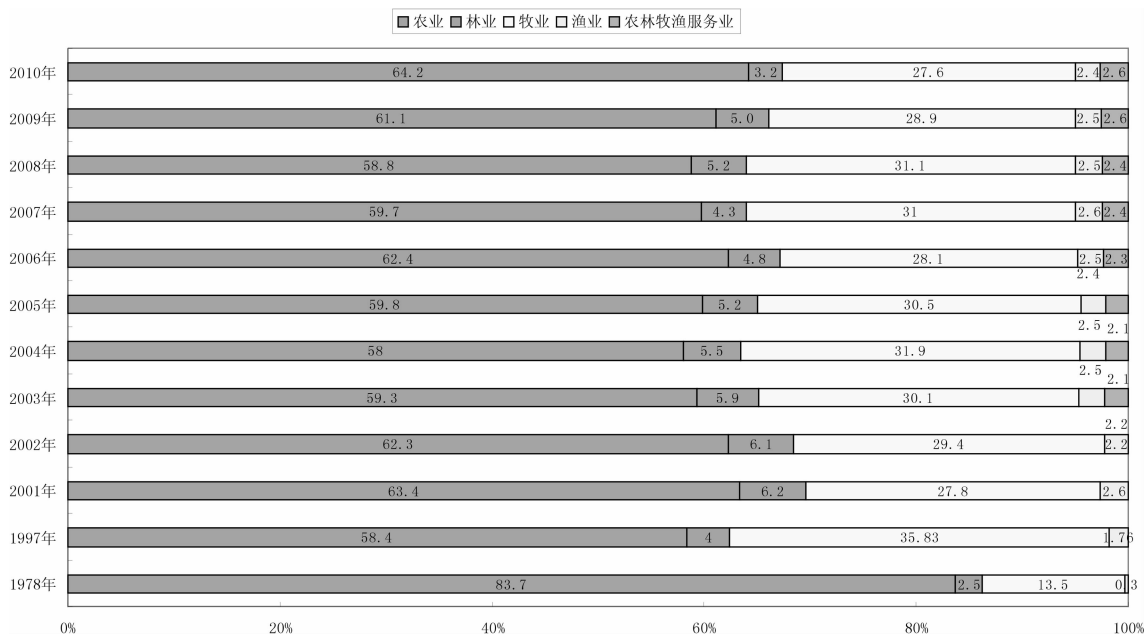
注:图中人口为户籍人口。

主要年份农业总产值

(单位:亿元)

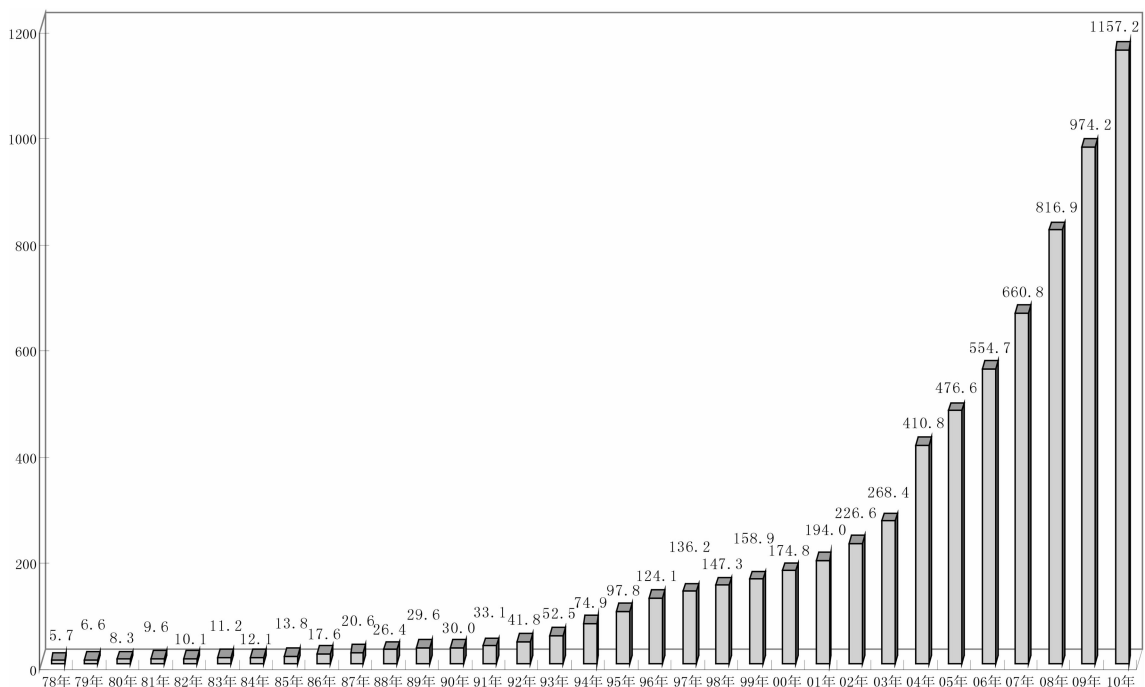


农业总产值构成(%)



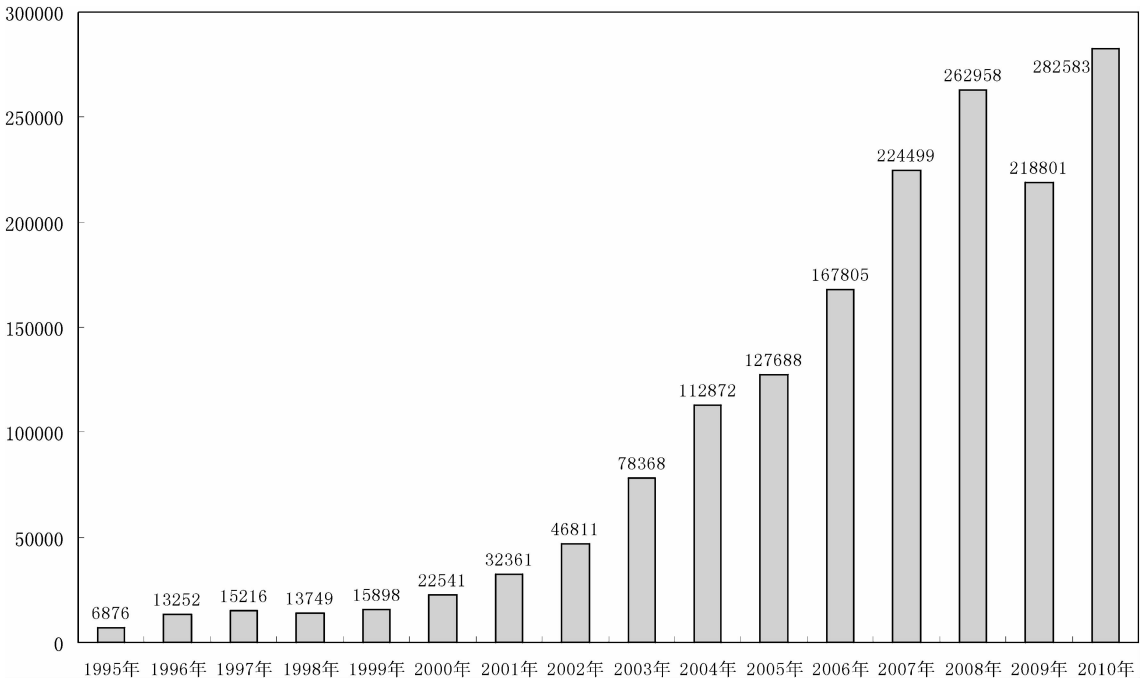
主要年份社会消费品零售额

(单位:亿元)



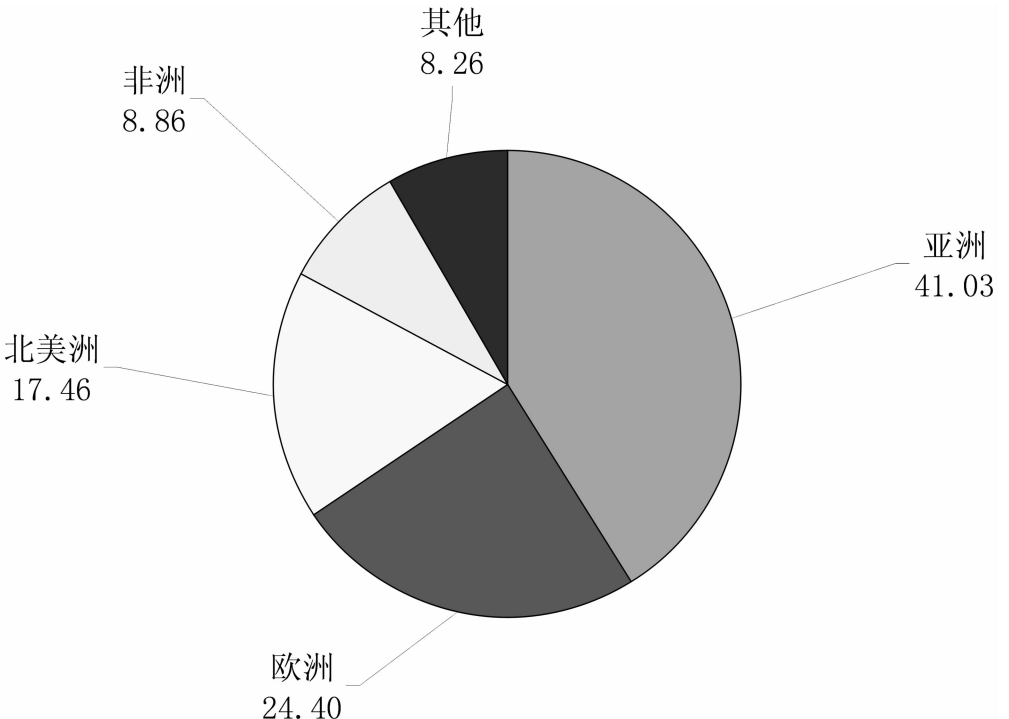
主要年份出口情况

(单位:万美元)



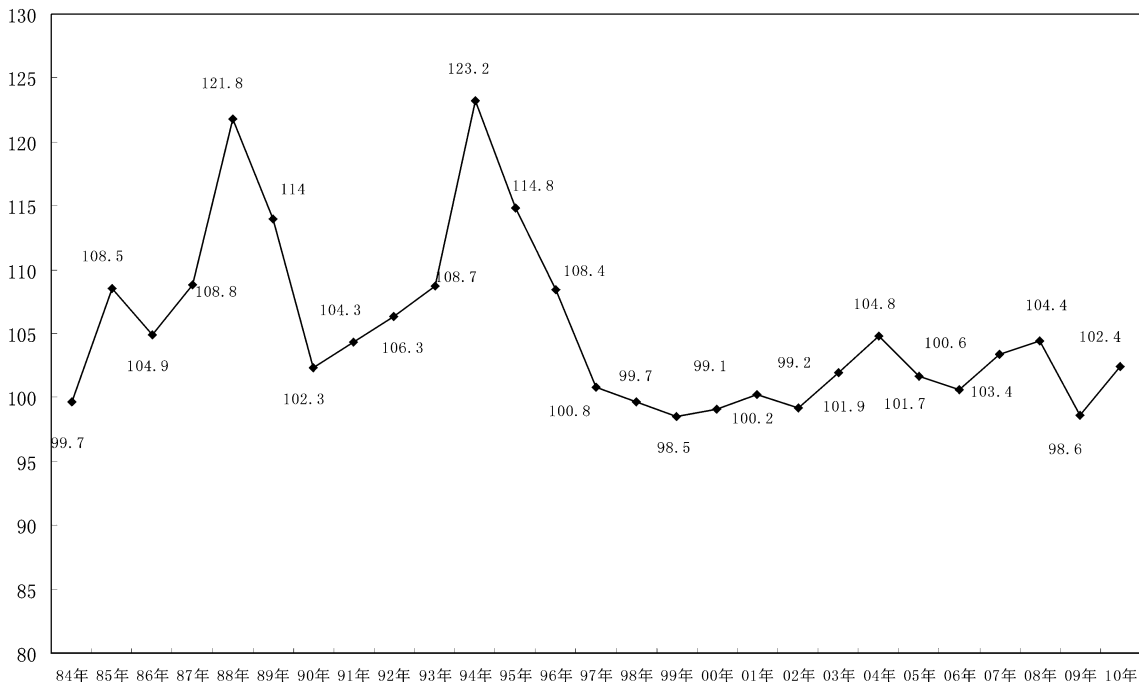
2010年临沂商品出口地区构成情况

(单位:%)



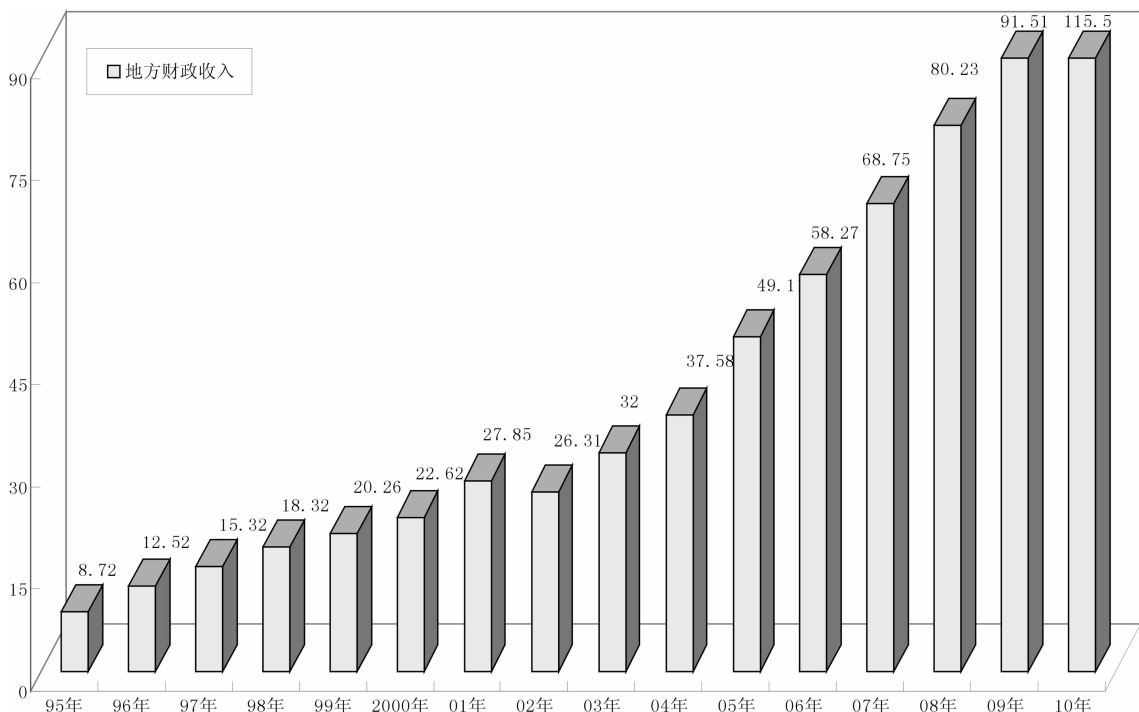
主要年份居民消费价格指数

(单位:%)



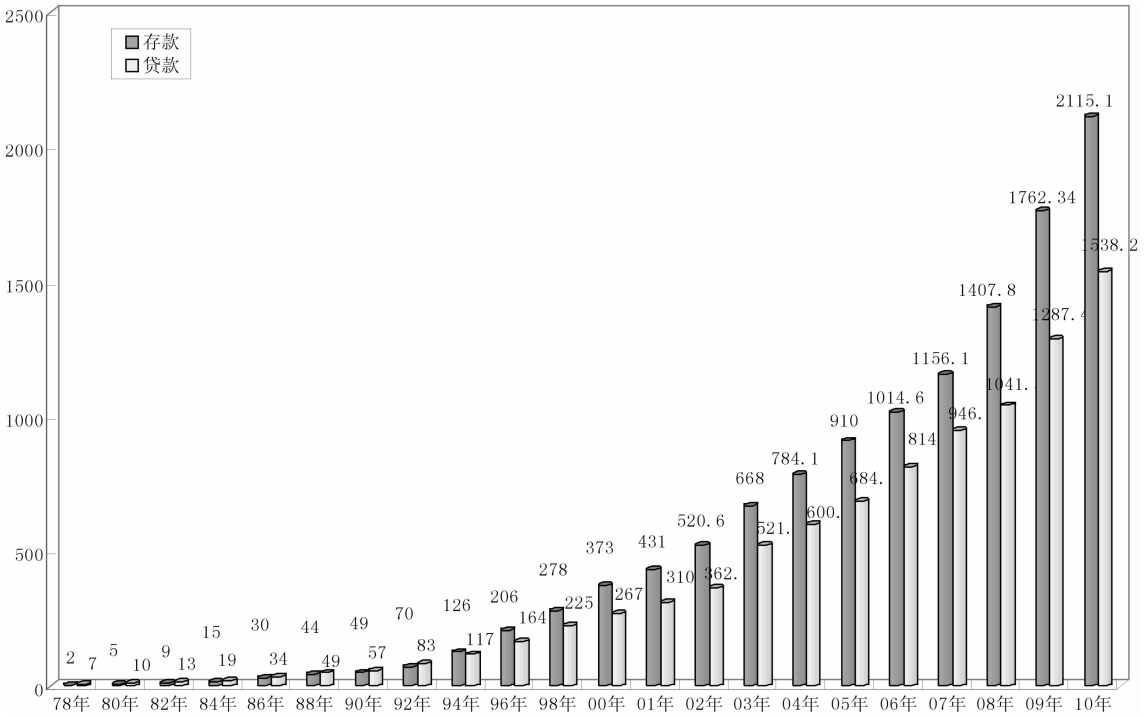
地方财政收入情况

(单位:亿元)



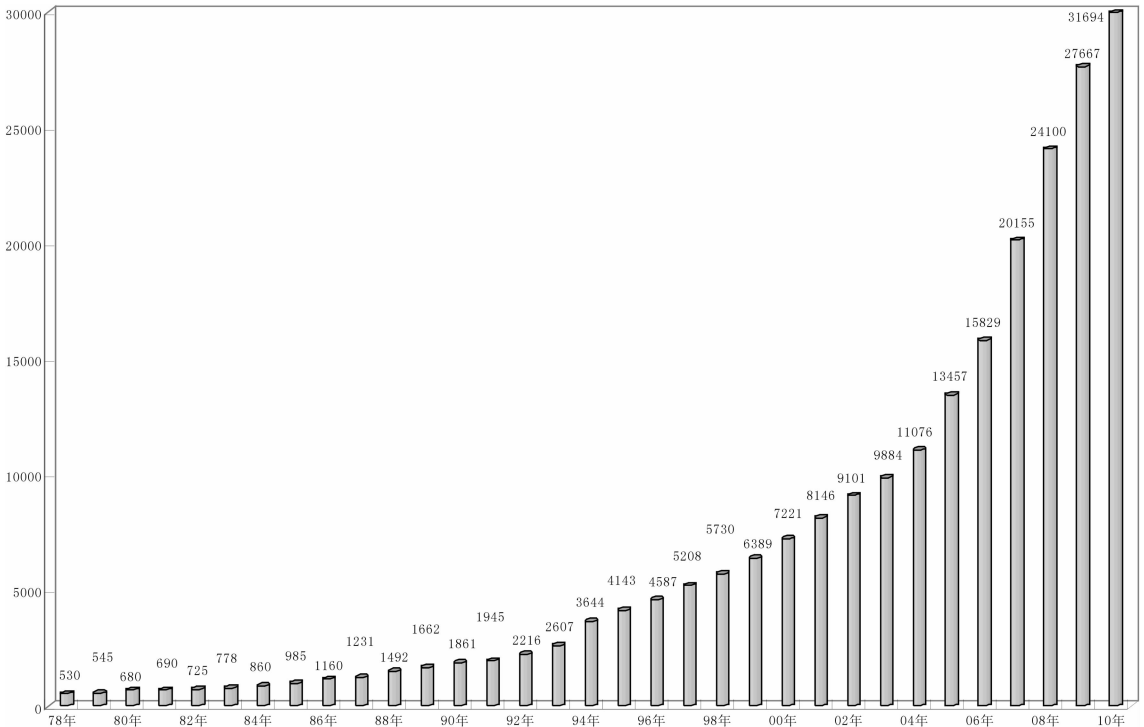
主要年份金融机构存贷款情况

(单位:亿元)



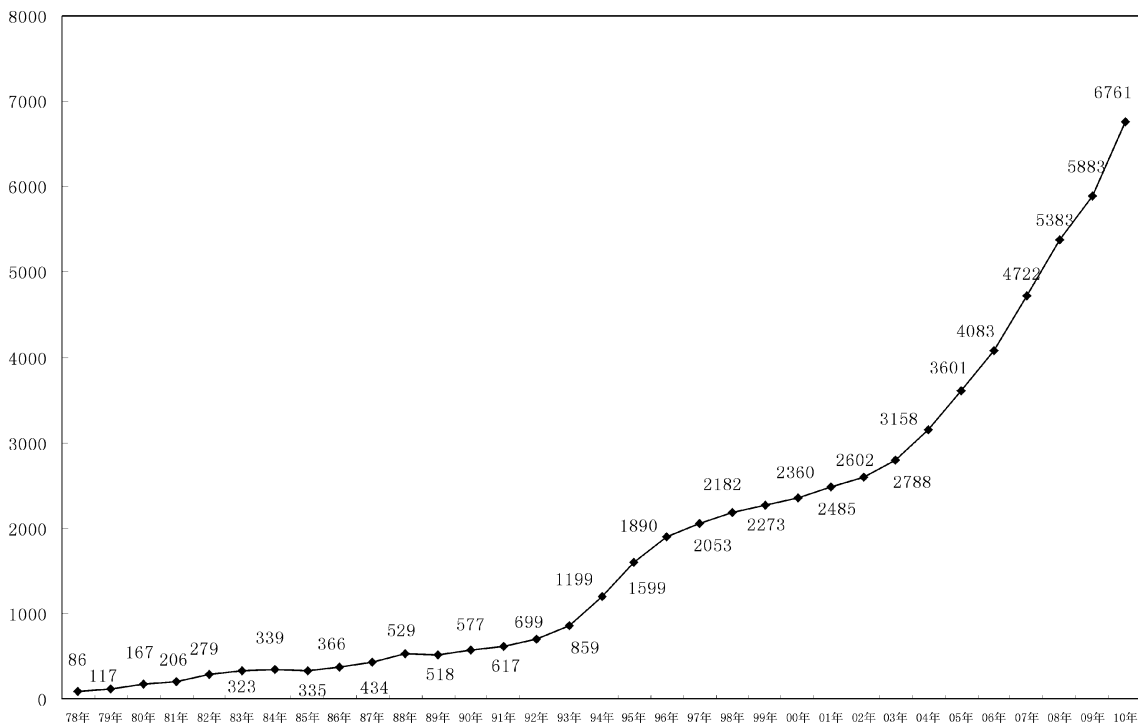
主要年份在岗职工平均工资

(单位:元)



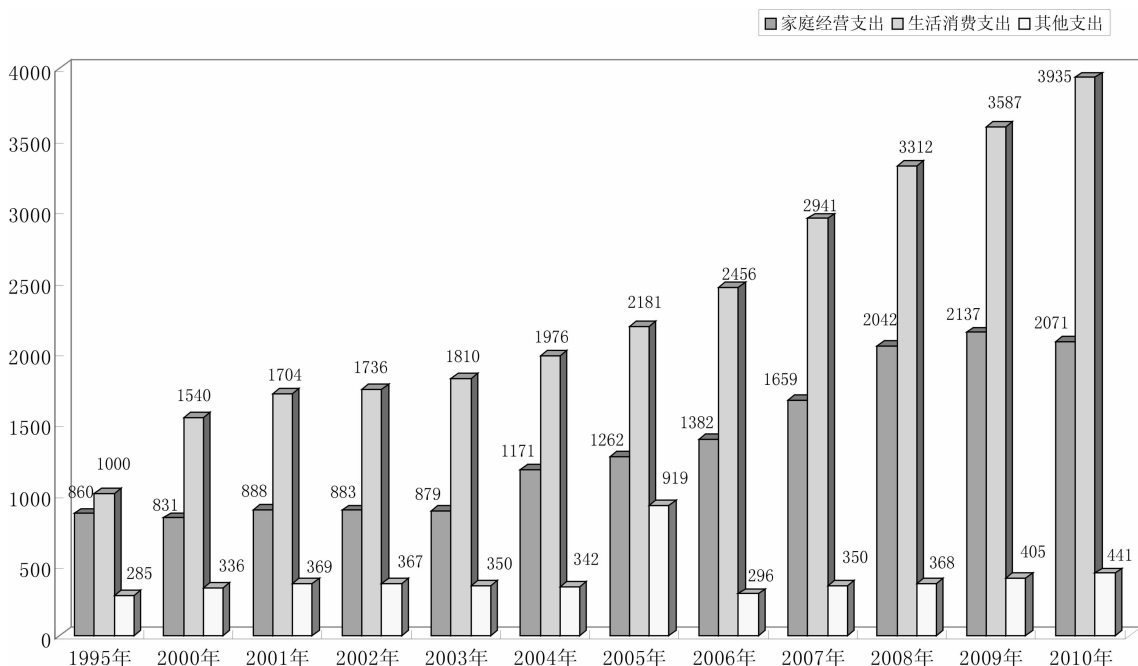
主要年份农民人均纯收入

(单位:元)



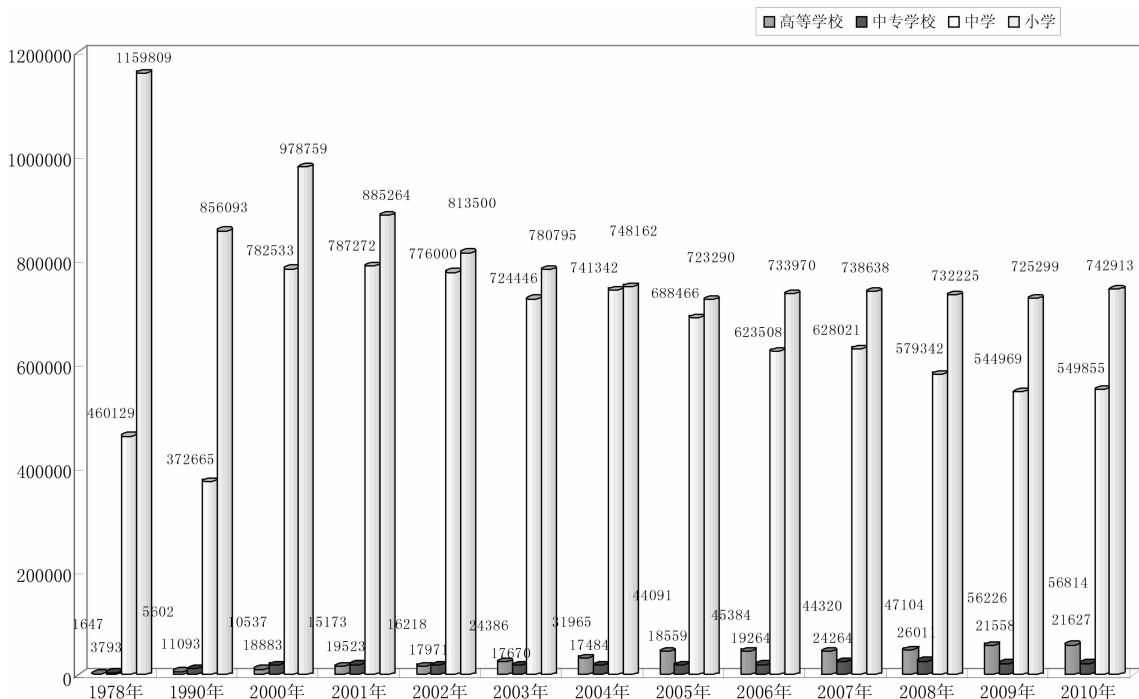
主要年份农民人均支出变化情况

(单位:元)



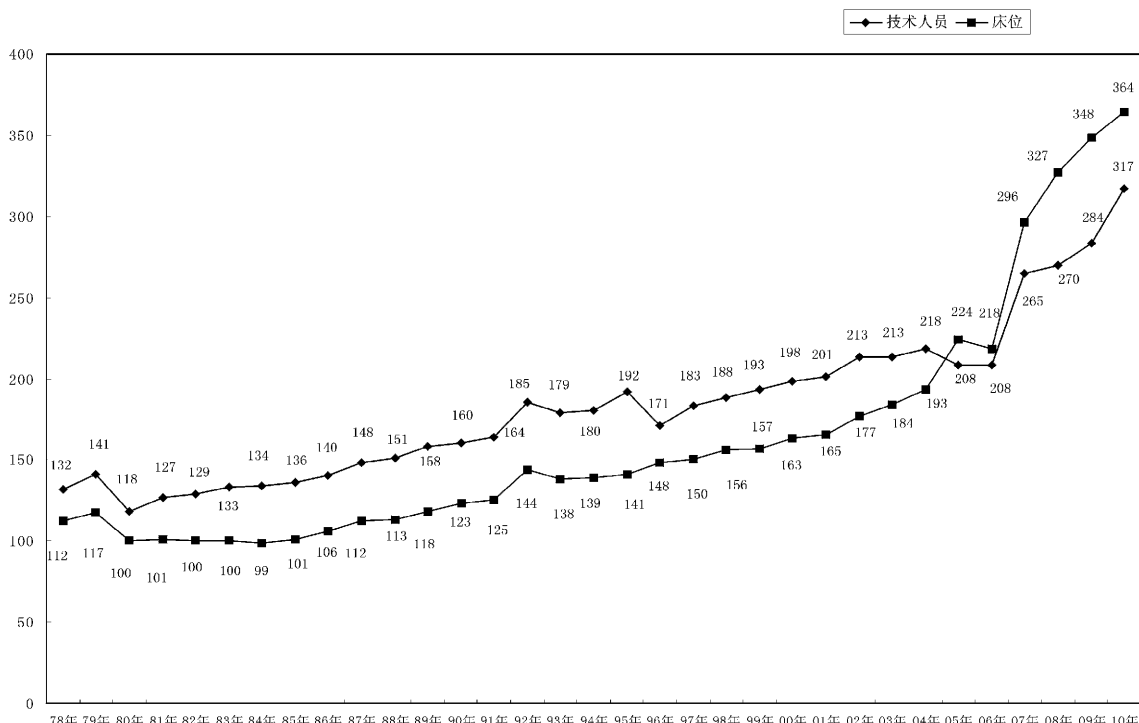
主要年份学校在校生情况

(单位:人)



主要年份卫生技术人员和床位数

(单位:百人、百张)



政府工作报告

——2011年2月22日在临沂市第十七届
人民代表大会第四次会议上

临沂市代市长 张务锋

各位代表：

现在，我代表市政府向大会报告工作，请予审议，并请市政协委员和其他列席会议的同志提出意见。

一、“十一五”时期经济社会发展成效显著

过去五年极不平凡，是全市经受重大考验、攻坚克难、跨越发展的五年；是城市竞争力明显增强、人民群众得到更多实惠、经济社会发展最好最快的五年；是城乡面貌发生巨大变化，知名度、美誉度大幅提升，广大市民自信心和自豪感不断增强的五年。临沂已经成为全国革命老区和山东的一张名片。五年来，全市人民坚持以科学发展观为统领，坚决贯彻党中央、国务院和省委、省政府一系列方针政策，全面落实市委重大决策部署，认真执行市人大及其常委会的各项决议，科学务实，积极作为，有效应对国际金融危机等各种困难和挑战，围绕建设富强美丽的“大临沂、新临沂”，加快“四市五城”建设，推进“三个率先发展”，圆满完成了“十一五”规划确定的目标任务。

——经济综合实力跃上新台阶。主要经济指标增幅高于预期、好于全省平均水平。2010年，全市实现生产总值2400亿元，年均增长14.4%，分别高出全国、全省3.3个和1.3个百分点；人均生产总值达到3552美元，比2005年翻了一番；完成地方财政收入115.5亿元，是2005年的2.4倍，年均增长18.7%；税收占地方财政收入比重、财政收入占生产总值比重，分别达到76.2%和4.8%；城镇居民人均可支配收入、农民人均纯收入

年均分别增长15.4%和13.4%，达到18644元、6761元。累计完成规模以上固定资产投资4684亿元，年均增长23.4%；社会消费品零售总额1157亿元，年均增长19.4%，增幅居全省首位。

——发展方式转变成效明显。三次产业比例由13.5:52.2:34.3，调整到11:50.3:38.7。现代农业加快发展，主要农产品产量增加、品质提升。粮食生产连续7年增收、总产达到468.8万吨；优质农产品基地发展到420万亩，市级以上农业龙头企业389家，累计完成无公害、绿色、有机“三品”认证801个。工业整体实力不断增强，五年完成技改投入1216亿元。食品、木业、复合肥等传统产业在全国形成竞争优势，战略性新兴产业发展势头良好。规模以上工业增加值年均增长19.7%，利税超千万元、超亿元企业分别增加584家和23家，高新技术产业产值占规模以上工业的比重提高11.9个百分点，总量比2005年增长近5倍。服务业继续走在全省前列，增加值年均增长16.5%，占生产总值比重居全省第三位。累计新建改建城区市场60处，发展物流企业5000多家，临沂商城年交易额达到720亿元；文化产业增加值、旅游总收入占生产总值的比重分别提高2.5个和3.4个百分点；金融机构人民币存贷款余额为2115亿元和1538亿元，年均增长18.4%和17.6%；保险业保费收入76.3亿元；房地产业在服务业增加值中所占比重提高1.1个百分点。非公有制经济快速发展，民营经济增加值占生产总值的比重达到76.5%，提高6个百分点。园区和集群经济发展较快，基本

形成20个区域性产业集群,共有13个园区被批准为省级经济开发区,临沂经济技术开发区升格为国家级开发区。

——城乡基础设施建设实现重大突破。中心城市龙头带动作用增强。北城新区一期工程基本完成,滨河景区和涑河片区开发进展顺利;城中村改造、城市管理成效明显;“南工、中商、北文”的功能布局日益完善。滨水生态特色鲜明,一座新城拔地而起。县城和中心镇建设加快,城镇化率年均提高2个百分点。农村基础设施不断完善,99%的行政村通了硬化公路,414万群众吃上自来水,20户以上的自然村全部通上有线电视,水库除险加固、农村沼气建设走在全省前列。交通、水利、电力保障能力进一步提高,青兰高速、荷兖日铁路电气化改造、东平铁路、沂河生态路、新客运总站、临沂飞机场一期改造提升、刘家道口水利枢纽、费县国电一期等重大基础设施建成并投入使用。全市新增农村公路里程1.5万公里、国内航线15条、新能源公交车420辆,去年公路和航空客运量分别达到2.6亿和57万人次;固定和移动电话发展到890万户;沂河、沭河骨干河道防洪能力,由20年一遇提高到50年一遇;电网建设提前一年完成五年规划目标。

——生态文明建设成为新亮点。“十一五”节能减排任务全面完成;重点河流提前一年达到省政府“稳定恢复鱼类生长”要求;城市人均公共绿地面积15.8平方米;污水集中处理率、生活垃圾无害化处理率分别为90%和70%。城乡环境综合整治深入推进。65%的行政村完成硬化、净化、绿化、美化、亮化“五化”工程达标任务;3100公里路域环境不断优化,省与省、市与市、县与县、乡与乡、城与乡“五个结合部”得到有效整治;1100个村居(社区)实行物业化管理,240个农村社区完成气上楼、水治污、环卫保洁市场化物业化“三上工程”;“户集、村收、乡镇运、市(县)处理”的垃圾处理机制、“有钱办事、有人干事、有人管事”的环卫保洁长效机制逐步健全。

——改革开放迈出坚实步伐。企业改革不断深化,一批特困企业通过破产、资产重组走出困境。国有资产实现保值增值,监管体

系进一步完善。农村综合配套改革稳步实施,土地承包经营权流转依法推进,集体林权改革试点圆满完成,农业税全面取消。多元化投融资体制逐步形成。新组建3个市级政府性投融资平台,新增境内外上市企业13家、累计达24家;通过市场化运作建成临沂城30万吨供水工程,政银企业合作、动产抵押等举措较好解决了企业融资难问题。事业单位改革扎实推进,临沂报业集团和大众报业集团实现战略合作。节约集约用地制度进一步完善,城乡用地增减挂钩规模和成效居全省前列。财税、价格、户籍、劳动人事等方面改革进展顺利。对外开放向纵深发展。进出口总额达到47.7亿美元,比2005年增长2.7倍;五年累计直接利用外资16.9亿美元,利用市外资金1058亿元;对外交流合作进一步扩大,与7个国家的9个城市建立了友好合作关系;境外投资居全省前列;对口支援北川县灾后重建任务圆满完成。

——民生质量大幅改善。就业形势持续稳定,累计新增城镇就业再就业49.7万人,转移农村劳动力127.8万人,180个乡镇全部建立劳动保障平台。社会保障水平稳步提高,低收入家庭实现应保尽保,城镇养老、医疗保险分别净增28.7万人、145万人,各项社会保险基金累计结余97.6亿元;农村养老保险参保107万人,新型农村合作医疗参保率达99.8%;企业退休人员基本养老金由每月人均637元提高到1228元,取暖补贴由每人每年24元提高到1100元。公共卫生“两个体系”不断完善,一批重大卫生项目建成使用,117个乡镇卫生院、2827个村卫生室完成改造,60%的政府办基层医疗卫生机构实施国家基本药物制度,甲流感等突发性疫情得到有效防控。居民住房条件改善,共建成保障性住房507万平方米,新建农村住房45万户、改造农村危房5万户,城市、乡村人均住房使用面积分别达到27平方米和32平方米。住房公积金个贷率和资金收益率居全省首位。

——社会事业全面进步。基础教育进一步巩固,新建校舍205万平方米;义务教育适龄儿童入学率保持100%,高中段教育普及率

达 90%；职业院校基础能力显著增强，在校生 9 万多人；临沂大学获批挂牌，实现了全市人民多年的宿愿。科技创新步伐加快，先后获得省级以上科学技术奖 71 项。“人才强市”战略顺利实施，专业技术和高技能人才数量分别增长 17.6% 和 1.3 倍。文化事业繁荣活跃，市图书馆、博物馆新馆建成，广播电视发射塔投入使用；电影《沂蒙六姐妹》、电视剧《沂蒙》、大型水上实景演出《蒙山沂水》等文艺作品获得国家级大奖。群众性精神文明创建活动深入开展，沂蒙精神享誉全国。“五五普法”和依法治理工作取得明显成效。人口和计划生育工作扎实推进，低生育水平保持稳定。全民健身和体育比赛设施进一步健全。妇女儿童、慈善、残疾人和老龄事业持续发展。安全生产、社会治安和信访工作形势平稳。

——政府自身建设不断加强。市、县政府机构改革基本完成，行政审批事项缩减 248 项。行政效能明显提高，市政务大厅审批速度比法定时限提速 88% 以上，公共资源交易中心投入运行。依法行政深入推进，自觉接受人大、政协、各民主党派、工商联、无党派人士、社会各界和广大人民群众的监督，如期全部办结了市人大代表建议、议案和政协委员提案，行风热线栏目、行风万人评活动成为全国政务公开和纠风工作品牌。统计工作及时准确，国防动员、民兵预备役建设和“双拥”工作不断进步，民族、宗教、外事、侨务、应急管理、档案、保密、史志、人民防空、防震减灾、红十字会、气象、盐务等各项工作都取得了新成绩。监察、审计职能有效发挥，惩治和预防腐败体系不断健全，廉政建设全面加强，树立了政府良好形象。

在宏观发展环境复杂多变的严峻形势下，我市经济社会发展取得的辉煌成就，凝聚了上级领导的大力支持和全市人民的辛勤付出。“十一五”时期，是中央和省委领导同志莅临视察最多的时期。温家宝、贺国强、周永康等中央领导同志和姜异康、姜大明、刘伟等省委领导同志分别来临沂给予亲切关怀和热情鼓励。“十一五”时期，是各方面工作获得认可度最高的时期。我市先后荣获中国市

名城、中国书法名城、中国地热城、国家园林城市、中国优秀旅游城市、全国文化体制改革先进地区、中国城乡建设范例城市、全国文明城市创建工作先进城市、全国社会治安综合治理优秀市、中国全面小康最具安全感城市、全国粮食生产先进市等荣誉称号；通过了全国双拥模范城和国家环保模范城市复检验收，代表山东省接受淮河流域水污染防治考核获得第一名，在全国城市公共文明指数测评中获地级市第一名；我市还被确定为国家知识产权试点城市、全国供销社综合改革试点市、全省资源节约型和环境友好型社会建设改革试点城市；中央和省还现场推广了我市扩大民间投资、推进城镇化、土地集约节约利用、优抚医疗保障、中小型水库除险加固、行风建设、用群众工作统揽信访工作等方面的经验；我市成功举办了首届中国（临沂）市场贸易博览会、人造板产业博览会等大型会展；组织和承办了奥运火炬传递、全运圣火采集、F1 摩托艇世锦赛中国临沂大奖赛、中国首届红色运动会等重大体育赛事。“十一五”时期，是推动科学发展合力最强的时期。在市委的坚强领导下，全市人民上下同心、奋力拼搏、干事创业，呈现出良好的精神状态。在此，我代表市政府，向全市广大干部群众和外地来临沂的投资创业者，向给予市政府鼎力支持的人大代表、政协委员、各民主党派、工商联、人民团体和社会各界人士，向驻临人民解放军、武警官兵和中央、省属单位，以及关心支持临沂发展的国内外朋友，表示崇高的敬意和真诚的感谢！

各位代表，过去五年，我们不仅取得了振奋人心的发展成果，而且对经济社会发展规律的认识有了新的飞跃，积累了弥足珍贵的经验。第一，必须坚持科学发展、跨越发展。革命老区不是贫穷落后的代名词。在日益激烈的区域竞争中，不进则退，小进也是退。只有抓住第一要务不放松，坚持好与快的辩证统一，好中求快，快中求优，才能不断缩小与先进城市的差距。第二，必须坚持主题主线，打好转方式、调结构攻坚战。优化经济结构，转变发展方式，提高质量和效益，加快经济转型升级，是实现科学、和谐、率先发展的正确

方向和治本之策。第三,必须坚持区域协调、城乡统筹发展。科学把握经济与社会、城市与农村、人与自然等一系列重大关系,更加注重城乡互动,下大气力突破县域经济,发展才能更加均衡、更具可持续性。第四,必须坚持改革创新,增强发展活力和后劲。解放思想而不因循守旧,抢抓机遇而不错过机遇,立足市情,开拓创新,是增强工作科学性、有效性的根本举措;全方位推进对外开放,主动融入全球化经济发展大格局,借助外力,启动内力,是拓展发展空间、增强经济整体素质和国际竞争力的根本出路。第五,必须坚持民生优先、富民强市。老区人民为中国革命和建设做出了巨大牺牲和奉献,理应更多更好地分享改革发展成果。务必把实现好、维护好、发展好广大人民群众根本利益,作为一切工作的出发点和落脚点,全心全意为群众办实事、谋福祉,不断提高城乡居民生活水平。第六,必须坚持与时俱进、团结实干。要把弘扬沂蒙精神与顺应时代潮流结合起来;敢于面对挑战,善于把握机遇;凝聚民心,汇集民智,调动民力;同心同德,团结一致,苦干实干;创先争优,与时俱进,跨越发展。这些宝贵经验,是指导政府工作的重要原则,是推动新一轮发展的精神财富。

在肯定成绩、总结经验的同时,我们也清醒地认识到,全市经济社会发展还有不少薄弱环节和制约因素,政府工作尚存一些差距和不足。(1)经济结构不尽合理。农业大而不强,工业支撑能力较弱,除商贸物流业外,其他服务业产业层次较低。(2)发展方式比较粗放。企业规模普遍偏小,大型骨干企业少。自主创新水平不高,产品附加值较低,市场竞争力不强。节能减排任务艰巨,万元生产总值能耗高于全省平均水平。(3)县域经济十分薄弱。9县常住人口占全市的76%,实现的生产总值、地方财政收入仅占全市的62%和39%;有10个县区纳入省财政困难县帮扶范围。(4)民生建设相对滞后。由于公共财力不足,城乡低保和各类社会保障标准大多低于全省平均水平,财政保民生、保收支平衡的任务相当艰巨。另外,政府职能转变还不够到位,社会管理和公共服务比较薄弱,

个别部门和单位腐败现象还时有发生。对这些问题,我们必须高度重视,采取有效措施,认真加以解决。

二、“十二五”时期经济社会发展总体要求

根据党的十七届五中全会、省委九届十一次全会和市委十一届十八次全会精神,市政府组织编制了《临沂市国民经济和社会发展的第十二个五年规划纲要(草案)》。《纲要(草案)》及说明已印发各位代表,请予审议。

“十二五”时期,是我市全面建设小康社会具有战略意义的关键时期,是工业化、城镇化向更高水平跃升的加速时期,也是经济社会发展方式深刻变革的转型时期。我们面临难得的发展机遇:新一轮科技革命为转方式、调结构提供了重大契机;党中央、国务院和省委、省政府高度重视革命老区发展,鲁南临港产业区的规划建设,拓宽了未来发展空间;我市是人口地域大市,商贸物流基础雄厚,区位和资源特色鲜明;全市上下风清气正、干事创业的热情高涨。同时,我们也面对严峻的挑战:国内外经济发展存在许多不确定性,世界金融危机的负面影响仍未消除;我市尚处于相对欠发达状况,统筹城乡发展、促进转型升级、保障改善民生的任务十分繁重。机遇和挑战并存,机遇大于挑战。我们要准确把握经济社会发展的基本规律和阶段特征,切实增强机遇、忧患和责任意识,以时不我待的紧迫感,因地制宜、乘势而为,争取新一轮区域竞争的主动权,谱写科学跨越发展的新篇章。

“十二五”时期全市经济社会发展的指导思想是:以邓小平理论和“三个代表”重要思想为指导,深入贯彻落实科学发展观,大力弘扬沂蒙精神;以科学发展为主题,以加快转变经济发展方式为主线,以改革开放和科技创新为动力,以保障和改善民生为根本出发点和落脚点,坚持城镇化主导、县域经济跨越发展、经济文化一体化战略;着力膨胀经济总量和城市规模,着力提升产业结构和发展效益,着力推进“两型”社会建设,着力完善社会公共服务体系;打造联结山东半岛蓝色经济区、省会城市经济圈和长三角的鲁南经济文化中心,加快建设富强美丽的“大临沂、新临沂”,

为全面实现小康社会宏伟蓝图奠定坚实基础。

“十二五”时期,主要有六项目标任务:

一是,加快跨越发展,保持强劲增长势头。主要经济指标增幅高于全省平均水平,持续膨胀经济总量,壮大综合实力。到2015年,全市地区生产总值达到4200亿元,年均增长12%;地方财政收入达到230亿元,年均增长15%;社会消费品零售总额、规模以上固定资产投资年均分别增长18%左右;国地税收入占生产总值比重提高3个百分点,税收收入在地方财政收入中的占比达到78%以上。

二是,加快转型发展,建立完善现代产业体系。高端高质高效产业快速增长,三次产业融合发展。到2015年,三次产业结构调整到7:48:45。我市成为鲁南苏北先进制造业聚集区、全国商贸物流中心、全国优质农产品生产基地。经济布局得到优化,主导产业集中集约发展,形成中心城市经济圈和东部临港经济板块、南部临长三角经济板块、西部生态经济板块、北部临胶东半岛经济板块的“一中心四板块”格局。每县培植2-3个特色优势产业集群、3-5个竞争力强的主导产业、8-10家带动力强的龙头骨干企业;13个省级开发区综合实力均明显增强,临沂经济技术开发区达到国家级开发区中等以上水平。

三是,加快创新发展,改革开放向更高层次和更广领域拓展。创新型城市建设深入推进。科技、人才对经济社会发展的支撑作用明显增强,全社会研发投入占生产总值比重达到2%以上;战略性新兴产业增加值占生产总值比重达到10%以上,新口径高新技术产业产值占规模以上工业产值比重,年均提高1个百分点以上。五年实际利用境外资金20亿美元、市外资金1300亿元以上,进出口总额年均增长10%以上。重点领域和关键环节改革取得新成效,有利于科学跨越发展的体制机制、互利共赢的对外开放格局进一步形成。

四是,加快绿色发展,资源节约型和环境友好型社会建设开创新局面。全面完成省政府下达的节能减排约束性指标和生态市建设

任务。95%以上的水体达到水环境功能区划标准,空气质量好于二级标准的天数达到90%以上,森林覆盖率达到35%,水土流失治理度达到70%。绿色、低碳理念深入人心,经济社会发展与人口资源环境相互协调,山更绿、水更清、天更蓝,生态环境日益优美宜居。我市成为全省“两型”社会建设改革示范区。

五是,加快统筹发展,城乡一体化格局逐步形成。到2015年,全市城镇化率达到55%以上。中心城区人口超过220万,建成区面积达200平方公里,成为鲁南经济文化中心和鲁南苏北区域性特大中心城市;各县城成为功能完善的新兴城市;一批特色突出、优势明显的小城镇快速发展。县域经济实力显著增强,9县生产总值年均增长14%以上,地方财政收入年均增长15%以上;12个县市区综合实力在全省的排名前移,争取有2个县市区进入全省三十强。我市成为欠发达地区县域经济率先发展示范区。

六是,加快和谐发展,人民生活更加幸福和有尊严。富民与强市有机统一,居民收入增长与经济发展同步、劳动报酬增长与劳动生产率提高同步。城镇居民人均可支配收入超过3万元,农民人均纯收入超过1万元。社会各项事业全面发展,公共服务体系逐步完善。新型农村合作医疗覆盖率提高到100%,城镇人口登记失业率控制在3.5%以内,全面构筑起覆盖城乡的“社会保障网”,基本实现人人享有基本社会保障的目标,保障标准达到或接近全省平均水平。教育资源进一步优化配置,市民平均受教育年限增加到11年。文化事业繁荣发展,文化产业成为支柱产业。全市政治安定、社会和谐,广大人民群众合法权益得到切实保护,幸福感、安全感普遍增强。

《纲要》经本次人代会审议通过后,市政府将认真组织实施,确保落到实处。完成“十二五”规划目标任务,我市将成为产业优势突出、城乡宜居宜业、社会平安稳定、具有较强经济竞争力和文化软实力的现代化区域中心城市,沂蒙革命老区将以更加文明、富足、开放、和谐的新形象屹立在齐鲁大地。

三、2011年的主要工作

今年是中国共产党成立 90 周年,也是实施“十二五”规划的第一年,做好全年工作意义重大。我们要着眼五年,立足当年,努力开好局、起好步。主要预期目标是:生产总值、地方财政收入,分别增长 12% 和 14%;规模以上固定资产投资、社会消费品零售总额,分别增长 20% 和 18%;外贸进出口增长 10% 以上。城镇居民人均可支配收入、农民人均纯收入,分别增长 11% 和 12%;居民消费价格涨幅控制在 4% 左右;城镇登记失业率控制在 3.5% 以内;人口自然增长率控制在 8.6‰ 以内。万元生产总值能耗、二氧化硫、氨氮、氮氧化物和化学需氧量排放量,全面完成省政府下达的约束性指标。

(一)积极扩大投资和消费需求,保持经济平稳较快增长。要准确把握国家“积极稳健、审慎灵活”的宏观经济政策取向,保持合理足够投资强度,促进消费持续增长,支撑和拉动经济发展。

坚持以增量优化带动存量提升。积极增加政府投资,鼓励民间投资,优化结构,提高效益,确保完成固定资产投资 1400 亿元以上。实施好重点项目带动战略。如期完成 571 个中央扩大内需项目建设任务,继续集中力量实施一批市级重点工程。加快推进金锣和江泉肉类深加工、金升电解铜、阳煤恒通离子膜烧碱、金正大硝基复合肥等项目,提高传统优势产业技术素质和产品科技含量;支持临工中大型挖掘机、常林高端液压件、柳工高科技产业园、鲁洲麦芽糖醇、巨皇光伏发电设备、沂星电动客车、郯北家电工业园等项目建设,打造新兴产业发展亮点;开工环城快速公路、开罗大桥和机场改造提升二期工程,协调推进山西运煤大通道途经我市及其它 7 条铁路建设,继续搞好长深高速公路建设,加快临岚高速、京沪高速公路扩容等项目前期工作,建成环城快速北外环和金锣沂河大桥,完成 1000 公里农村公路硬化改造任务。进一步健全重点项目协调推进机制。规范完善政府性融资平台,充分发挥市财政中小企业发展信用担保和“过桥”还贷资金、创投引导基金的作用,深入开展银地、银企合作,加大对重点项目的支持力度。落实重点项目领导和部门

帮扶责任制,解决好手续办理、用地供应等问题,保障重点项目顺利实施。

进一步挖掘消费潜力。认真落实鼓励消费的各项政策,千方百计扩大居民消费。一是,完善服务设施。继续推进“万村千乡市场”、“双百市场”、“供销新网”和“放心早餐”工程,加快社区商业示范项目建设。二是,培育消费热点。引导居民扩大汽车等大宗消费和文化、养老、健身、旅游休闲等服务消费;做好家电下乡和以旧换新工作,实施好建材下乡试点,鼓励农民增加农机具等财产性消费和装饰、家具等生活性消费。三是,改善流通条件。深入开展“满意消费惠万家”和创建千家诚信经营商贸企业活动,加快建立商品流通质量追溯体系,严厉打击制售假冒伪劣商品等商业欺诈行为,营造诚信经营和放心消费的良好环境。大力推行现代消费方式,加快发展电子商务、网络购物、连锁经营、信用消费。

(二)全力突破县域经济,夯实富民强市基础。县域强则全市强、工业强则经济强。要把建设工业强县、强镇作为富民强市的重点,深入开展“加快工业发展年”活动,鼓励支持各县区培育特色主导产业,提升技术层次,拉长产业链条,加快推进新型工业化,确保规模以上工业增加值增长 15%、经济效益增长 20%。一要大力培植战略性新兴产业。加强对新能源、新材料、新信息、新医药及生物、高端装备制造“四新一高”产业和产品的政策支持与指导服务,建成一批优势示范企业。力争全市新兴产业产值达到 800 亿元,增长 30% 以上;新口径高新技术产业产值占规模以上工业产值的比重提高 1 个百分点以上,临沂高新技术产业开发区升格为国家级高新区。二要积极改造提升传统产业。继续推进食品、木业等 7 大传统产业升级,确保技术改造投资同比增长 22% 以上。三要加快发展产业集群和园区经济。突出培植工程机械、有色金属、电动车等十大产业集群,创建省优质产品生产基地,打造一批全国知名品牌,力争销售收入过 100 亿元产业集群 10 个以上。实施工业园区动态管理,支持符合条件的省级开发区扩区升级。四要着力壮大骨干企业

实力。重点扶持 50 户骨干企业、50 户创新成长型中小企业加快发展。支持重点企业与国内优势企业进行战略合作,争创省级以上名优产品和中国驰名商标、山东省著名商标,开拓国内外市场。力争主营业务收入过亿元企业突破 1000 家,利税过千万元企业达到 900 家。五要完善实施激励政策。把增加财政收入作为检验县域经济发展成效的重要标准,严格落实目标责任制。每年定期组织观摩点评,年终进行考核,加大督导检查 and 奖惩问责的力度。调整财政奖补政策,推动经济基础较好的区县加快进入全省县域综合实力第一方阵,财政困难县尽快壮大财力、赶超进位。同时,加快促进镇域经济发展,建设一批经济强镇。

(三)大力发展现代农业,促进农民持续增收。要把“三农”作为全局工作的重中之重,按照“大兴水利强基础、狠抓生产保供给、力促增收惠民生、着眼统筹增活力”的要求,在工业化、城镇化深入发展中同步推进农业现代化,让农业更发达、更有竞争力,农村更生态、更文明,农民更富裕、更幸福。一是,确保主要农产品有效供给。稳定基本农田面积,抓好省粮食千亿斤生产能力建设规划本市项目和国家级高标准农田示范县、粮食产能县建设,进一步调动政府抓粮、农民种粮的积极性,确保粮食安全。制定实施蔬菜、果茶、畜牧、苗木花卉等特色高效产业振兴计划,建立现代种业技术体系,依靠科技进步提高农产品质量效益。二是,加快优质农产品基地和品牌建设。突出“生态沂蒙山、绿色农产品”主题,提高农业经营规模化、生产标准化、营销品牌化水平,切实把沂蒙优质农产品概念做好、规模做大、品质做优、特色做亮、品牌做响、市场做广,实现农业增效、农民增收。以沂河滨河优质高效农业基地长廊和沂河沿岸高效特色农业示范基地建设为重点,大力发展设施农业,确保新增各类优质农产品生产基地 50 万亩,新培育 50 个省级以上优质农产品品牌,力争创建全国农产品质量安全放心市。加快推动农村土地经营权流转,扶持农业龙头企业、农民专业合作社领办创办基地,扩大农产品精深加工规模。新增市级

龙头企业 50 家以上,发展一批农民专业合作社示范社。三是,拓宽农民致富增收渠道。充分发挥供销社和沂蒙优质农产品交易中心、商贸企业、农村经纪人等各种营销主体的作用,进一步完善城乡贯通、内外畅通的新型营销网络,拓宽农资和农产品双向流通渠道。继续搞好“百万农村劳动力就业技能和转移培训”,统筹做好市内重点企业用工和对外劳务输出,积极发展农村二、三产业,逐步增加农民工资性和财产性收入。全面落实各项惠农政策,搞好扶贫和农业综合开发,严格农民负担监管。四是,加强以水利为重点的农村基础设施建设。调动各方力量,开发应急水源,坚决打好抗旱夺丰收这场硬仗。同时,加快沂沭河上游河道及东汶河、汤河等中小河流治理,抓好国家级小农水重点县建设和大型灌区续建配套,启动大型病险水库除险加固和武河湿地二期建设,大力发展民营水利。力争新增和改善灌溉面积 55 万亩,治理水土流失面积 260 平方公里,解决 25 万农村人口饮水安全问题。积极实施农业科技信息“双通”工程,开展新一轮农村电网升级改造,健全农机和气象服务网络,全面改善农业生产条件。

(四)巩固提升商贸物流业,带动服务业提质增量。充分利用现有产业优势,推进服务业持续发展,力争服务业增加值占生产总值的比重提高 2 个百分点。一要加强载体建设。下大力气建设好 28 个省级、100 个市级服务业重点城区、园区、企业、项目“四大载体”,力争城区服务业增加值占全市的比重达到 70% 以上;50 个重点项目完成投资 60 亿元,重点园区交易额、重点企业营业收入实现较快增长。二要突出发展重点。巩固提升商贸物流业。大力发展现代物流、电子商务、会展经济和商城地产品加工业;继续推进临沂商城和各类批发市场升级改造,加快商城重组上市;支持沂河路两侧发展现代商贸服务业聚集区,搞好名嘉广场等城市综合体项目建设;推动临商网与阿里巴巴集团合作;办好第二届中国(临沂)市场贸易博览会等全国性、国际性展会。繁荣发展文化旅游业。加强与康辉等知名旅行社及投资商的合作,扎

实推进蒙山旅游区、汤泉旅游区、沂水景区完善提升；支持中国临沂好莱坞水上影视基地、屠苏岛、孙子兵法3D电影拍摄基地、沂蒙乐园等项目建设，努力形成一批精品景点景区。积极发展金融保险和证券业，进一步优化金融发展环境。力争全年引进2家股份制银行，组建5-7家村镇银行，小额贷款公司发展达到20家以上，临商银行分支机构实现县域全覆盖，上市企业新增2-3家。有序发展房地产业。保持适度土地供应，优化住房供应结构，加强房屋租赁和销售监管，规范中介秩序，培育健康稳定的房地产市场。加快发展科技信息业。搞好有线电视网络双向化、数字化改造，支持经济开发区信息产业园和拓普网络等科技信息型企业发展，加强物联网建设。积极发展商务中介、创意策划、餐饮服务、家政理财等服务业。三要完善相关政策。提高服务业项目建设用地计划指标所占比例，协调金融机构扩大信贷投放，进一步健全用电、用水、用气价格体系，优化制造业企业二、三产业分离政策，加快构建服务业投资多元化格局。

(五)加强规划、建设和管理，完善城乡基础设施。坚持高起点规划、高标准建设、高效能管理，协调促进中心城区、县城和乡镇、村居的发展，实现城美乡美。一是，加快推进中心城区建设，进一步增强城市滨水、商贸、文化特色。北城新区建设，要尽快完善一期、启动开发二期、控制筹划三期。搞好涑河两岸和滨河景区开发，加快临沂大学后续工程建设。城市基础设施建设要配套完善。新增天然气用户20万户、供热面积1000万平方米；新建城区道路面积316万平方米、停车泊位3000个，新增公交车400辆，使交通拥堵问题得到明显缓解。中心城区市政设施，要尽快向县区延伸。开工建设30万吨供水工程城区至河东、经济开发区和临沭管线；铺设罗西至临港、临朐至沂南、市区至费县的天然气管线。二是，加快县城、特色小镇和新农村建设，合理布局各类基础设施和公共服务设施，完善综合配套和承载服务功能。积极实施扩权强镇试点，促进12个重点镇成为县域次中心；用足用好农村土地综合整治政策，规范实

施城乡建设用地增减挂钩试点，进一步抓好农村住房建设和危房改造，确保新建农房11.4万户，改造危房2.5万户；有序推进农村人口转移落户城镇，加强对农民工和失地农民的社会保障。三是，加快城乡环境综合整治。通过城市管理专项整治，推动垃圾入桶、摊点入室、车辆入场、广告入栏、烧烤入院。以迎备全省生态文明乡村建设蒙阴现场会为契机，全面完成乡村“五化”建设任务；加快建立多元投入和长效保洁的体制机制，原有农村社区全面实行环卫保洁市场化物业化，新建社区全面实施“三上”工程；垃圾无害化处理做到“一县一场”。要以志在必得、决战决胜的信心和决心，坚决打好打赢今年创建全国文明城市和国家卫生城市的收官之战。

(六)加大节能减排力度，优化生态环境。严格责任，严明纪律，依法监管和考核奖惩，全面完成节能减排各项目标任务，巩固国家环保模范城市创建成果，保一片蓝天、一方净水、一片净土。在节能降耗方面，要健全对重点用能企业和重点用能领域的预警调控机制，推行合同能源管理，严格控制用能增量；大力发展循环经济，搞好全国再生资源回收利用体系建设试点，推动再生资源产业做大做强；开展低碳经济试点，培育一批循环经济示范县区和企业；积极开发利用太阳能、风能、生物质能、地热等新能源，提高太阳能热水器普及率；新建农村户用沼气3万个、大中型沼气工程和秸秆气化站100处以上。在污染防治方面，进一步完善环境隐患排查整治和安全防控机制，在重点部位增设特征污染物自动监测站，确保及时发现和整改各类隐患，坚决杜绝重大环保违法案件的发生；在全市13个小流域，严格实施“目标、总量、项目、投资”四位一体的综合治理措施，在岸堤水库等区域建设环库生态带；继续治理大气污染，确保城区空气质量优良率达80%以上。在资源保护方面，合理开发利用各类资源，执行最严格的耕地保护、水资源管理制度，确保节约集约用地工作走在全国前列、违法违规用地比例不突破国家规定红线，争创省级节水型城市。同时，广泛开展造林绿化，提高林木覆盖率，实现生态建设与经济发展良性互动。

(七)大力实施科技兴市和人才强市战略,为科学发展提供智力支持和人才保障。要把科技创新和人才队伍建设作为强市之基、竞争之本,健全技术创新体系,加大科技投入。加强公共创新平台建设,引导企业建立研发平台和产学研合作平台,组建一批以企业为主体的科技创新联盟,加快先进实用技术的研发、引进和推广,提高自主创新能力。争创部分国家级工程技术研究中心和重点实验室,使一批高技术产业化项目纳入国家和省重大科技专项,培育更多创新型企业,力争我市进入国家科技进步先进市行列。全面落实“中长期人才发展规划纲要”,坚持人才培养与引进相结合,积极培养不同层次的科技领军人物,采取更加优惠的政策引进高层次创新创业人才。坚持需求导向,进一步深化用人机制改革,加快党政人才、专业技术人才、农村实用人才的培养,加强企业家队伍建设。

(八)深化改革开放,拓宽发展空间。以“两型”社会建设综合改革试点为抓手,充分利用“先行先试”政策,全面实施各项改革。健全国有资产管理体制、监管方式、业绩考核和责任追究制度,保证国有资产保值增值;深入推进企业产权制度改革,进一步建立现代企业制度;鼓励发展各类商会、协会,发挥其行业自律、教育培训、自我服务的作用;健全有利于民营经济发展的综合服务体系,支持民营企业进入金融、公用事业、基础设施建设等领域;完善税收征管和财政资金监管制度,强化部门预算约束,加快公共财政建设,提高资金使用效益;建立矿产资源储备制度,促进合理开发利用;扎实推进行政管理体制、社会管理体制和农村综合改革,增强发展活力。

积极适应后国际金融危机时期的新形势,深入实施互利共赢的开放战略,提高对外开放水平。一是,努力扩大出口。加强机械、板材、柳编等7大出口基地建设,推动企业参加国际质量认证和境外商标注册,进一步提升出口产品国际市场竞争力;组织企业参加境外重点展会、建设境外营销网络,巩固欧美日韩传统市场,开拓东盟、南美、非洲等新兴市场。扩大关键装备、紧缺资源性产品进口,

满足经济发展需求。二是,有效利用外资。加强与跨国公司和央企、省属大企业的协作,搞好与沿海经济发达地区的联合,大力开展招商引资活动,千方百计引进经济效益好、产业带动强的大项目、好项目。拓宽利用外资渠道,推动外资企业增资扩股,支持企业与私募股权投资基金合作,引导相关企业做好境外上市工作,努力完成省里下达的利用外资指标。三是,加快“走出去”步伐。学习国外先进技术和管理经验,积极发展服务贸易,更好地利用国际市场和资源。

(九)高度重视和改善民生,推动社会和谐进步。认真落实国家各项惠民政策,集中力量办好“十大民生工程”,加快发展社会事业,健全完善基本公共服务体系,促进公共服务均等化。

千方百计扩大就业。充分发挥就业公共服务平台作用,大力实施“援企就业计划”和“创业引领计划”,支持劳动者自主创业、自谋职业,解决好普通高校毕业生、零就业家庭、残疾人就业和农村劳动力转移问题,力争新增城镇就业8万人、农村劳动力转移就业15.6万人。加强人力资源开发,搞好国家级实训基地建设,完成公益性职业技能培训10万人次、农村实用技术培训10万人次,提高劳动者素质。合理调节收入分配,提高企业最低工资标准,增加中低收入家庭收入,缩小不同社会群体的收入差距。

完善社会保障体系。依法推进社会保险扩面征缴,加快新型农村养老保险进程,新增企业养老保险6万人,争取更多县区列入国家、省新农保试点范围;完善医疗、工伤和失业保险市级统筹机制,保证各项社会保险待遇按时足额支付。提高社会救助水平,城市低保标准不低于上年度城镇居民人均消费支出的25%,农村低保标准由1200元提高到1400元,对社会散居孤儿补助每人每月不低于600元,对福利机构集中供养孤儿补助每人每月不低于1000元,五保户集中供养率达到70%以上。推进保障性安居工程建设和城中村、城郊村改造,新建经济适用住房、公共租赁住房、廉租住房86.5万平方米,改造棚户区90万平方米,解决和改善2.8万户中低

收入家庭的住房困难。

深化医药卫生体制改革。完善城镇基本医疗保险、新型农村合作医疗和城乡医疗救助制度,政府补助标准提高到人均200元、住院补偿封顶线不低于8万元,住院报销比例在去年基础上提高10%以上。积极推行国家基本药物制度,加强城乡医疗、公共卫生服务和药品供应保障体系建设。组织实施好公共卫生项目,人均基本公共卫生服务经费标准提高到25元。加强医患纠纷预防,尽快建立第三方调处机制。搞好疾病防控,坚决防止各类重大疾病流行。健全服务体系,促进中医药事业发展。

加快教育、文化和体育事业发展。制定实施《临沂市中长期教育改革和发展行动计划》,优先保障教育经费投入。加大对家庭困难学生的资助力度,将高中助学金补助标准由每人每年1000元提高到1500元,保证学生不因家庭困难而辍学。着力改善办学条件,新建校舍41.8万平方米,维修加固校舍7.4万平方米,完成328处中小学“两热一暖一改”工程。规范发展学前教育,学前三年幼儿入园率提高到62%;均衡发展义务教育,提高农村义务教育经费保障水平;大力发展职业教育,抓好农村社区教育,争创国家级重点中等职业学校;推动高等教育跨越发展,支持临沂大学、青岛理工大学费县校区、山东医专强化软硬件建设,提高办学水平;加强特殊教育,建成临沂盲聋哑儿童康复中心。完善公共文化服务网络,开工建设临沂大剧院,推动县级图书馆、文化馆达标改造,建设1900个村级文化大院,建成市文化艺术中心和1000个“农家书屋”,有线广播电视“村村通”工程入户率达到76%。加强“扫黄打非”,净化文化市场。落实《全民健身条例》,加快完善体育运动设施,办好市、县两级竞技体校,打造水上运动之城。

促进社会和谐稳定。坚持把民安作为民生的重要内容,进一步强化社会治安综合治理,加强农村社会治安,主动防范、严厉打击各类违法犯罪。扎实做好安全生产监管与隐患排查整治,坚决杜绝重特大事故发生。坚持以群众工作统揽信访工作,积极预防和妥

善处置群体性事件。完善以职工代表大会为基本形式的企事业单位民主管理制度,搞好新一届村民委员会换届选举,深化政务、村务、厂务公开,扩大基层民主。完善社区管理和服 务,引导社会组织健康规范发展。加强普法宣传教育,全面推进依法治市。大力开展破除迷信、移风易俗活动,加快形成健康向上的民风民俗。强化新型婚育文化建设,完善计生政策利益导向机制,创新人口管理模式,实施优生促进工程,加强薄弱地区和流动人口管理,稳定低生育水平,提高出生人口素质。支持工会、共青团、妇联等群众组织开展工作,充分发挥其联系群众的桥梁纽带作用。加强国防教育和国防动员,搞好民兵预备役建设和双拥优抚安置,巩固军政军民团结。做好民族、宗教、外事、侨务、史志、档案、红十字会、科普、防震减灾等工作,推动各项社会事业协调发展。

各位代表,完成“十二五”时期和今年经济社会发展的目标任务,各级政府及其工作人员肩负着重大责任。我们要按照“为民、务实、清廉”的要求,紧紧围绕主题主线,主动顺应民情民意,转变政府职能,创新行政方式,加快建设法治政府、服务政府。要加强学习、创先争优。深入学习实践科学发展观,加强对国内外形势的研究和宏观经济运行情况的分析,积极借鉴国内外经验,不为过去的成绩而自满,不为既有的经验所束缚,以更宽广的视野、更有效的举措推进工作,争创一流业绩。要科学决策、依法行政。完善重大事项集体决策、专家咨询、社会公示听证和效果评估制度,扎实推进政府职责、行为、程序的法制化;深入推进政务公开,依法接受人大及其常委会的法律监督和工作监督、人民政协的民主监督,让权力在阳光下运行;严格执行人大及其常委会的各项决议,认真做好人大代表建议和政协提案办理工作,主动听取各民主党派、工商联、无党派人士、社会各界和广大人民群众的意见、建议。要强化服务、提高效率。进一步增强宗旨意识,努力做到与人民群众感情上“心连心”,工作中“面对面”,服务时“实打实”。严格执行工作目标责任制,不断优化政务服务流程,加强监督检查、

绩效评估和行政问责,提高办事效率。要转变作风、廉洁自律。大力弘扬求真务实之风,力戒形式主义、官僚主义,力戒心浮气躁、急功近利,力戒简单粗放、盲目蛮干,坚决整治行政不作为、慢作为、乱作为,确保令行禁止、政令畅通。进一步加强廉政建设,充分发挥监察机关的作用,全面加强审计监督,以制度建设和权力监控为核心,注重从源头上预防腐败,维护政府良好形象。广大政府工作人员要牢固树立正确的世界观、人生观、价值

观,恪尽职守、廉洁奉公,全心全意为人民服务。

各位代表,新的蓝图已经绘就,新的征程已经起步。让我们在中共临沂市委的坚强领导下,深入贯彻落实科学发展观,与时俱进,开拓创新,以执政为民的高度政治责任感和不懈的追求、百倍的努力,加快建设富强美丽的“大临沂、新临沂”,开创千万人民更加美好的未来!

2010 年全市经济和社会发展情况统计公报

(2011 年元月 27 日)

2010 年,全市各级在市委、市政府的正确领导下,深入贯彻落实科学发展观,加快转变经济发展方式,求真务实,扎实工作,全市经济和社会事业实现平稳较快发展。经初步核算,全年实现生产总值 2400 亿元,增长 12.9%;其中,第一产业增加值 264 亿元,增长 3.5%;第二产业增加值 1206.3 亿元,增长 13%;第三产业增加值 929.7 亿元,增长 15.1%。三次产业增加值占比为 11:50.3:38.7,第三产业所占比重同比提高 1.3 个百分点。经济运行质量有新的提高,地方财政收入占地区生产总值的比重达到 4.81%,同比提高 0.47 个百分点;国、地税收入占地区生产总值的比重达到 7.92%,同比提高 1 个百分点。

一、农林牧渔业

农林牧渔业稳定增长。农业、林业、牧业、渔业及农林牧渔服务业实现增加值分别增长 3.2%、1.3%、5.1%、1.3% 和 4.5%。

粮食连续第七年实现增产。全年粮食播种面积 1116.2 万亩,比上年增加 21.5 万亩。粮食总产 468.8 万吨,增加 12.6 万吨,其中夏粮 211.3 万吨,秋粮 257.4 万吨。粮食亩产 420 公斤,增加 3.2 公斤。经济作物产量有增有减。花生总产 80.8 万吨,增长 0.8%;水果总产 182.9 万吨,增长 2.5%;蔬菜总产 576.6 万吨,增长 1.4%;烤烟产量 3.25 万吨,下降 32.3%;棉花产量 1.3 万吨,下降 2.3%。全年累计发放良种补贴 1.3 亿元,种粮补贴 5.2 亿元,农资综合补贴 4.3 亿元。

林业生态建设取得积极成效。全年新造林 38.2 万亩,其中,用材林 7.8 万亩,经济林 8.8 万亩,防护林 21.6 万亩。

牧渔业取得新发展。年末,全市生猪存栏 377.8 万头,家禽存栏 6083.9 万只,分别增长 4.6% 和 13.3%。全年生猪累计出栏 548.7 万头,增长 6.5%;家禽出栏 1.64 亿只,

增长 14.7%。肉类总产量 68.8 万吨,增长 6%;禽蛋产量 28.5 万吨,持平略降;奶类产量 9.4 万吨,下降 4.9%。水产品产量 12.4 万吨,增长 3.9%。规模化标准化养殖成效显著。全市规模化养殖场区发展到 2855 个,其中,国家级标准化示范场区 15 个,省级 22 个,市级 614 个。环保养殖技术推广取得进展。全市生物环保养猪场 1960 处,环保养鸭场 894 处,环保养鸡场 344 处。畜牧龙头企业发展到 438 家,其中,国家级 3 家,省级 12 家,市级 122 家。畜牧合作经济组织发展到 2400 余个。

农业现代化水平进一步提高。年末农用机械总动力 863.6 万千瓦,增长 6.2%。农用运输车 9.7 万辆,拖拉机 38.9 万台。新增稻麦联合收获机 481 台、玉米联合收获机 1021 台,分别达到 6026 台和 2030 台。新增有效灌溉面积 18.6 万亩,有效灌溉面积达到 558.4 万亩。全市市级以上农业产业化龙头企业 389 家,其中国家级 3 家,省级 54 家。新认证绿色食品 176 个、有机食品 103 个、无公害农产品 56 个,“三品”认证累计达到 801 个。全年农药使用量 1.63 万吨,化肥使用量(折纯量)43.4 万吨,农村用电量 32.1 亿千瓦时。

二、工业、建筑业

工业生产平稳增长,结构不断优化。全年规模以上工业完成增加值 1093.5 亿元,增长 16.4%。制造业、支柱行业、骨干企业保持良好发展势头。规模以上工业制造业实现增加值 996 亿元,增长 16.2%,其中装备制造业完成增加值 158.9 亿元,增长 23.7%;食品、机械、建材、木业、医药、化工、纺织服装、冶金八大支柱行业完成增加值 851.5 亿元,增长 16.9%。主营业务收入过亿元企业达到 897 家,同比增加 234 家,其中 10 亿元以上企业 53 家,增加 11 家。规模以上工业产品销售率

97.8%。完成高新技术产业产值 1512.5 亿元,增长 30.1%,占规模以上工业的 31.22%,比年初提高 2.31 个百分点。

工业效益较快增长。规模以上工业企业实现主营业务收入 4919.9 亿元、利税 409.9 亿元、利润 280.8 亿元,分别增长 28.3%、31.7% 和 34.8%。726 家企业实现利税过千万元,增加 178 家,其中过亿元企业 39 家,增加 10 家。

建筑业生产规模扩大。全市有资质等级的建筑施工企业 360 家,完成建筑业总产值 285.3 亿元,增长 29.4%。房屋建筑施工面积 3177.3 万平方米,房屋建筑竣工面积 1498.7 万平方米。

三、固定资产投资

投资规模扩张,结构进一步优化。全市规模以上固定资产投资项目完成 1408.3 亿元,增长 22.7%。其中,第一产业 23.5 亿元,下降 4%;第二产业 718.4 亿元,增长 21.2%;第三产业投资 666.3 亿元,增长 28.7%。投资规模 5000 万元以上项目 1385 个,完成投资 936.6 亿元;过亿元项目 469 个,完成投资 557 亿元。工业投资完成 692.7 亿元,增长 29.1%。装备制造业、技改投资增长较快,分别完成 155.9 亿元和 422.1 亿元,增长 70.7% 和 22.1%。高新技术产业投资完成 162.4 亿元,增长 98%。房地产开发保持理性增长。房地产投资完成 158.2 亿元,增长 8.1%。商品房销售面积 459.2 万平方米,增长 22.7%;商品房销售额 129.2 亿元,增长 42.8%。

四、国内市场、物价和外经外贸

消费市场活跃。全市实现社会消费品零售总额 1157.2 亿元,增长 19%。其中,城镇实现零售额 857 亿元,增长 19.5%;乡村实现零售额 300.2 亿元,增长 17.5%。家电下乡和减收汽车购置税等优惠政策带动消费水平不断提升。2010 年,全市销售家电下乡产品 68.9 万件,实现销售额 16.1 亿元,审核通过补贴金额 2.1 亿元。全市限额以上贸易企业销售消费型汽车 25.3 万辆,实现零售额 209.8 亿元,增长 27.1%。

全年居民消费价格同比上升 2.4%,工业品出厂价格上升 6.02%,原材料、燃料、动力价

格上升 11.5%。房屋销售价格同比上升 4%。

全年实现进出口总额 47.7 亿美元,增长 39.4%,其中出口额 28.3 亿美元,增长 29.2%;进口额 19.4 亿美元,增长 57.6%。全市出口过 5000 万美元的企业 6 家,出口过 1000 万美元的企业 43 家,合计出口占全市出口总额的 42.4%,占比提高 2.1 个百分点。出口商品结构进一步优化,工程机械、园林机械、医药化工等高科技含量,高附加值产品出口达到 3.5 亿美元,同比净增 1.1 亿美元。对外经济技术交流合作不断扩大,境外投资居全省前列。外经企业新签承包劳务合同 17 份,营业额 1.71 亿美元,同比分别增长 13.3% 和 29.9%。全年新批利用外资项目 37 个,实际利用国外资金 3.27 亿美元,增长 7%。高新区、经济开发区各项经济指标保持较快增长,临港经济开发区获得省政府批准,搭建了对外开放、承载项目的新平台。

五、民营经济、招商引资

民营经济在生产、消费、投资等方面均保持较好的发展态势。全市规模以上民营工业完成增加值 940.5 亿元,增长 16.1%;非公有经济实现社会消费品零售总额 871.3 亿元,增长 19.4%;民间投资 1167.9 亿元,增长 27.5%;年末工商注册私营企业 2.9 万家,个体工商户 22.3 万户;个体私营经济注册资金 759.2 亿元,增长 25.4%。民营经济实现增加值占地区生产总值的 76.5%,同比提高 1 个百分点;民营经济税收占国地税收入的 81.7%。

招商引资到位资金增加。全市共引进 500 万元以上市外招商项目 736 个,到位资金 251.9 亿元,增长 23.5%。在建 5000 万元(境外 600 万美元)以上招商项目 484 个,实际到位资金 212.1 亿元。亿元以上招商项目 274 个,到位资金 151.9 亿元。企业境外上市实现新突破。2010 年山东龙岗旅游集团在美国 OTCBB 证券市场(美国场外柜台交易系统)成功上市,是我市首家在境外上市的旅游企业,实现了我市服务业特别是旅游业境外上市的新突破。2010 年全市有 2 家企业在境内外上市,上市公司累计达到 24 家,其中境外上市 19 家。

六、交通运输和旅游业

基础设施建设和交通运输稳步增长。全年公路建设投资 31.7 亿元。年末全市公路通车里程 22316 公里,其中高速公路 330.6 公里。全年公路客运量 2.55 亿人次,旅客周转量 99.5 亿人公里,分别增长 4.7% 和 4.1%;货物运输量 2.74 亿吨,货物周转量 809.3 亿吨公里,分别增长 7.5% 和 1.5%。航空货邮量 2019.1 吨,客运量 57.3 万人次,分别增长 73.8% 和 80.2%。

年末全市国家 A 级旅游区达到 55 家,其中 4A 级旅游区 15 家,3A 级旅游区 21 家;国家工农业旅游示范点 8 家,省工农业示范点 21 家;旅行社 95 家,其中国际旅行社 2 家;星级酒店 61 家,其中四星级 4 家,三星级 28 家;星级餐馆 26 家,其中五星级 2 家,四星级 4 家。全年共接待国内游客 3037 万人次,实现国内旅游收入 232.7 亿元,分别增长 24.3% 和 30.2%;接待海外游客 12.1 万人次,实现旅游外汇收入 7716.7 万美元,分别增长 42.3% 和 49.4%。实现旅游总收入 237.8 亿元,增长 30.5%。

七、财税、金融、保险

财税收入较快增长。全年地方财政收入 115.5 亿元,增长 26.2%,其中税收收入 88 亿元,占地方财政收入的 76.2%,同比提高 0.2 个百分点。分部门组织收入看:国税组织收入 22.2 亿元,增长 23.2%;地税组织收入 55.4 亿元,增长 27.1%;财政组织收入 37.9 亿元,增长 26.7%。财政支出 236.5 亿元,增长 26.2%。进一步加大对科技、教育、文体、卫生和社会保障等方面的支出力度,分别增长 42.8%、23%、33.8%、33.6% 和 29%。

国、地税收入合计 190.1 亿元,增长 29.8%,其中国税收入 118.4 亿元,增长 31.2%;地税收入 71.8 亿元,增长 27.6%。全市纳税百强企业(集团)纳税 85.1 亿元,占国、地税收入的 44.7%,其中有 23 家企业(集团)纳税额过亿元。

金融业形势平稳。年末全市金融机构人民币各项存款余额 2115.1 亿元,比年初增加 352.8 亿元,其中储蓄存款余额 1390.2 亿元,比年初增加 212 亿元。金融机构人民币各项

贷款余额 1538.2 亿元,比年初增加 250.8 亿元。其中,短期贷款 961.2 亿元,比年初增加 141.8 亿元;中长期贷款 510.3 亿元,比年初增加 101.5 亿元。全市开展业务的 28 家担保公司全年新增担保额 80.5 亿元,增长 72.4%。

保险业较快发展。全年保费收入 76.3 亿元,增长 38.1%,其中,财产险保费收入 23.9 亿元,增长 42.5%;人身险保费收入 52.4 亿元,增长 36.2%。支付各项赔款和给付 15.3 亿元,下降 9.6%,其中,财产险业务赔付 10.1 亿元,增长 24%;人身险业务赔付 5.2 亿元,下降 40.8%。

八、科技、教育、文化和体育

科技事业取得较大进展。全市实施科技计划项目 253 项,其中国家级项目 53 项,省级 85 项,市级 115 项。技术创新成果丰硕。全年共取得各类科技成果 220 余项,获省科学技术奖 14 项,获国家科学技术奖 2 项。全年申请专利 2791 件、授权专利 2287 件。目前,全市拥有国家级工程技术研究中心 2 家、省级 14 家,国家级高新技术创业服务中心 1 家,省级 1 家,国家级技术中心 4 家、省级 37 家、市级 122 家。产学研合作不断深化,科技创新资源整合力度不断加大。成功组建了临沂市科学技术合作与应用研究院,并与中科院沈阳分院、山东省科学院签订全面战略合作协议,组建了中科院山东综合技术转化中心临沂中心和山东省科学院临沂分院。以三个高端产学研合作平台为依托,全市 50% 的规模以上工业企业与 60 多所国内外高等院校、科研院所建立了产学研合作关系。

教育水平不断提高。全年共招收小学新生 14.6 万人,初中生 13.4 万人。小学学龄儿童入学率、小学入初中升学率和小学、初中在校巩固率均为 100%。招收高一新生 5.7 万人,普通高等教育招生 1.7 万人,中等职业学校招生 3.8 万人。全市普通高等教育在校生 5.7 万人,66 所中等职业学校在校生 9.2 万人,高中段在校生 2.9 万人,304 所初中学校在校生 39.2 万人,1639 所小学在校生 74.3 万人。

文化艺术繁荣。公共文化服务体系日趋

完善。在城区加快市图书馆、文化艺术中心、博物馆新馆、兵学博物馆等一批标志性文化设施的建设。建设了沂蒙红色影视拍摄基地等五大影视基地,相继推出了大型水上实景演出《蒙山沂水》、电视连续剧《沂蒙》、电影《沂蒙六姐妹》,分别获得中国舞蹈荷花奖特别奖、中国电视金鹰奖、中国电影华表奖等国家级大奖。民间秧歌“龙灯扛阁”入选第三批国家级非物质文化遗产项目,参加了世博园“山东周”民间艺术巡游展示活动。2010年,在全国城市公共文明指数测评中,我市获得地级城市第一名的好成绩。中宣部、中央文明办把我市列为全国五大文明先进典型,在全国进行了重点宣传推介。年末广播人口覆盖率和电视综合人口覆盖率分别达到96.27%和98.67%。

体育事业健康发展。竞技体育水平有新的提高。在省级以上比赛中共获得金牌16枚,银牌8.5枚,铜牌23.5枚。在二十二届省运会上取得金牌和总分双突破,取得历史最好成绩。成功举办首届中国(临沂·莒南)红色运动会和2010年F1摩托艇世锦赛中国临沂大奖赛。全民健身事业不断发展。全年累计举办各类健身活动300余次,完成500个村的全民健身设施安装。健身组织不断健全。目前全市建有各级各类体育社团300余家,健身娱乐场所200多处,健身活动站点600余处,拥有各级社会体育指导员8000多人。体彩销售再创新高,全年销量实现3.2亿元,贡献体彩公益金2000余万元。

九、环境保护、技术监督和安全生产

环境保护工作扎实推进。水环境质量进一步改善,淮河流域7个考核断面中4个达标率达到100%,其余三个达标率超过90%,重点河流提前一年达到省政府“稳定恢复鱼类生长”的民心工程要求。在国家对淮河流域治污考核中,我市代表山东省接受考核并取得了淮河流域第一名的优异成绩。在沂河、沭河等干、支流建设和修复湿地21处,提高了水体自然净化能力,保障出境水质稳定达标;建成武河万亩人工湿地水质净化工程,进一步完善了邳苍分洪道等3条跨省河流水质。化学需氧量和二氧化硫排放量按期完成

“十一五”减排目标。顺利通过创建国家环保模范城市复检验收工作。

质量技术监督工作取得新进展。全市有1家企业荣获首届山东省省长质量奖,有5家企业、2人获得市长质量奖。中国名牌产品累计达7个;新增山东名牌产品12个,复评13个,累计达109个;新增山东省服务名牌1个,复评2个,累计达11个。

安全生产事故下降。全年发生安全生产事故749起,死亡354人、受伤490人、经济损失305.6万元,比上年分别下降5.1%、9.2%、11.9%和26%,其中道路交通事故645起,死亡341人、受伤478人、经济损失222.1万元,比上年分别下降4.6%、6.8%、14%和12.7%。

十、居民生活、就业和社会保障

全市城镇居民人均可支配收入18644元,增长12.5%,城镇居民人均消费性支出11934元,增长10%。农民人均纯收入6761元,增长14.9%;农民人均生活消费性支出3935元,增长9.72%。城乡居民人均住房使用面积分别达到27平方米和32.2平方米,分别提高0.5和0.6平方米。

劳动就业保持稳定增长。全年城镇新增就业再就业12.9万人,转移农村劳动力26.1万人次。社会保障工作进一步加强。全年企业基本养老保险、机关事业单位养老保险、农村养老保险、医疗保险、失业保险、工伤保险、生育保险参保人数分别达到63万人、22.5万人、224.4万人、191.8万人、47.1万人、83.6万人和42万人。职业技能培训与鉴定稳步发展。全年共组织各类培训38.8万人,其中农村劳动力培训29.9万人;组织职业技能鉴定16.9万人,发放职业资格证书9.9万份。劳动争议仲裁进一步完善,全年受理并结案各类劳动争议案件2919起。社会救助体系逐步建立。全年全市城市低保对象2.98万户、6.85万人,发放低保金1.2亿元;救助农村低保对象20.7万户、30.9万人,发放救助金2.6亿元;农村五保2.82万人,投入供养资金6509.4万元。

注:发布稿所列数据为年快报数。

· 统计资料 ·

一、行政区划、自然资源

XINGZHENGQUHUA ZIRANZIYUAN

编辑:李文升 陈睿 陈娜
校对:李文升 陈睿 陈娜

1-1 行政区划一览表

县区名称	乡镇数	乡、镇、办事处名称
兰山区	4办7镇	兰山办事处 银雀山办事处 金雀山办事处 南坊办事处 白沙埠镇 枣沟头镇 半程镇 义堂镇 马厂湖镇 李官镇 朱保镇
罗庄区 (含高新区 两办事处)	8办1镇	罗庄办事处 傅庄办事处 盛庄办事处 汤庄办事处 双月湖办事处 册山办事处 高都办事处 罗西办事处 沂堂镇
河东区 (含经济开发区 两办事处)	8办3镇 1乡	九曲办事处 芝麻墩办事处 梅埠办事处 相公办事处 太平办事处 汤头办事处 凤凰岭办事处 重沟办事处 汤河镇 八湖镇 郑旺镇 刘店子乡
沂南县	1办15镇 1乡	界湖办事处 岸堤镇 孙祖镇 双墩镇 青驼镇 张庄镇 砖埠镇 葛沟镇 杨家坡镇 大庄镇 辛集镇 蒲汪镇 湖头镇 苏村镇 铜井镇 依汶镇 马牧池乡
郯城县	1办12镇 4乡	郯城办事处 马头镇 重坊镇 李庄镇 褚墩镇 杨集镇 黄山镇 港上镇 高峰头镇 庙山镇 沙墩镇 红花镇 胜利镇 新村乡 花园乡 归昌乡 泉源乡
沂水县	1办17镇 1乡	沂水办事处 马站镇 高桥镇 许家湖镇 黄山铺镇 姚店子镇 诸葛镇 崔家峪镇 四十里堡镇 杨庄镇 夏蔚镇 沙沟镇 高庄镇 院东头镇 龙家圈镇 富官庄镇 道托镇 泉庄镇 圈里乡
苍山县	1办14镇 5乡	卞庄办事处 大仲村镇 兰陵镇 长城镇 磨山镇 神山镇 车辋镇 尚岩镇 向城镇 新兴镇 南桥镇 层山镇 庄坞镇 鲁城镇 矿坑镇 贾庄乡 下村乡 三合乡 兴明乡 二庙乡
费县	1办14镇 3乡	费城办事处 上冶镇 薛庄镇 方城镇 汪沟镇 探沂镇 朱田镇 梁邱镇 新庄镇 马庄镇 新桥镇 刘庄镇 胡阳镇 石井镇 城北镇 大田庄乡 南张庄乡 芍药山乡
平邑县	1办14镇 1乡	平邑办事处 仲村镇 武台镇 保太镇 柏林镇 卞桥镇 地方镇 铜石镇 温水镇 流峪镇 郑城镇 白彦镇 临涧镇 丰阳镇 资邱镇 魏庄乡
莒南县 (含临港区 4个乡镇)	1办15镇 2乡	十字路办事处 团林镇 大店镇 坊前镇 坪上镇 相邸镇 板泉镇 洙边镇 文疃镇 壮岗镇 汀水镇 石莲子镇 岭泉镇 筵边镇 涝坡镇 朱芦镇 道口乡 相沟乡
蒙阴县	1办9镇 1乡	蒙阴办事处 常路镇 岱崮镇 坦埠镇 垛庄镇 高都镇 野店镇 桃墟镇 界牌镇 联城镇 旧寨乡
临沭县	2办9镇 1乡	临沭办事处 郑山办事处 蛟龙镇 大兴镇 石门镇 曹庄镇 南古镇 白旄镇 青云镇 玉山镇 店头镇 朱仓乡

1-2 土地面积和行政区划

县 区	区划代码	土地面积 (平方公里)	所辖乡镇(个)				村居数 (个)	总户数 (万户)
			合计	乡	镇	办事处		
全 市	371300	17184.1	180	20	130	30	7159	327.91
兰山区	371302	650.37	11		7	4	412	28.12
罗庄区	371311	370.63	9		1	8	177	15.53
河东区	371312	727.63	12	1	3	8	410	19.45
沂南县	371321	1774.08	17	1	15	1	602	31.61
郯城县	371322	1306.58	17	4	12	1	674	27.93
沂水县	371323	2434.8	19	1	17	1	1063	37.72
苍山县	371324	1799.86	20	5	14	1	1024	31.21
费 县	371325	1903.75	18	3	14	1	563	31.51
平邑县	371326	1824.79	16	1	14	1	738	30.94
莒南县	371327	1752	18	2	15	1	732	35.94
蒙阴县	371328	1601.6	11	1	9	1	464	17.70
临沭县	371329	1038.01	12	1	9	2	300	20.23

注:土地面积为行政区划划转前数据。

1-3 人口和自然资源

指 标	单 位	2010 年	指 标	单 位	2010 年
一、人口			水产养殖面积	万亩	45.26
年末人口	万人	1072.6	四、矿产总储量		
人口密度	人/平方公里	624	1、铁	万吨	190869
二、土地			2、金	千克	31141
土地面积	万亩	2577.6	3、金刚石	克	171100
1、中山	万亩	1.02	4、砂岩	万吨	33354
2、低山	万亩	77.7	5、耐火粘土	万吨	8976
3、丘陵	万亩	1351.1	6、重晶石	万吨	619
4、山间谷地	万亩	159.6	7、陶瓷土	万吨	24210
5、冲积平原	万亩	630.2	8、花岗岩	千立方米	155289
6、洼地	万亩	156.8	9、石灰石	万吨	109017
三、水利			10、石膏	万吨	277120
水库总库容量	亿立方米	34.43	11、煤	万吨	5565
有效灌溉面积	万亩	596.76			

1-4 主要水库、河流、山脉基本情况

水库名	总库存 (亿立方米)	有效灌溉面积 (万亩)	河 名	流域面积 (平方公里)	河长 (公里)
跋山水库	5.09	20.48	沂 河	10772.00	287.50
岸堤水库	7.49	57.00	沭 河	5747.00	273.00
许家崖水库	2.93	13.00			
陡山水库	2.88	16.20	山 名	标 高 (米)	
会宝岭水库	1.97	11.30	蒙 山	1156	
唐村水库	1.50	10.00	沂 山	1031	
沙沟水库	1.16	5.10	孟良崮	575	

1-5 气候情况

月 份	平均降水量 (单位:毫米)	平均气温 (单位:摄氏度)	平均日照时间 (单位:小时)
一月	1.8	-1.1	178.7
二月	29.8	2.6	115.7
三月	16	5.7	153
四月	49.8	11.5	213.8
五月	65.7	20.1	240.2
六月	52.7	23.9	224.7
七月	193	27.3	197.7
八月	215.2	26.3	147.5
九月	112.8	22.1	159.8
十月	4	15.3	217.4
十一月	0	8.7	214
十二月	0.6	1.9	214.1
合计或年平均	741.3	13.7	2276.6

统计指标解释

自然资源 指人类可以直接从自然界获得,并用于生产和生活的物质资源。自然资源一般可以分为再生资源和非再生资源两大类。可再生资源指在较短时间内可以再生、可以循环利用的资源,包括土地资源、水资源、气候资源、生物资源和海洋资源等。非再生资源指在使用后不能再生的资源,包括矿产资源和地热资源。

土地资源 土地指陆地的表层部分,它主要由岩石、岩石的风化物和土壤构成。土地资源按利用类型可以分为农用地、建筑用地和未利用地。农用地包括耕地、园地、林地、牧草地和水面。建筑用地包括居民点及工矿用地、交通用地和水利设施用地。未利用地指农用地和建筑用地以外的土地,包括滩涂、荒漠、戈壁、冰川和石山等。

耕地面积 指种植各种农作物的土地面积,包括灌溉水田、望天田、水浇地、旱地、菜地等。林业用地面积指生长乔木、竹类、灌木、沿海红树林等林木的土地面积,包括有林地、灌木林、疏林地、未成林造林地、迹地、苗圃等。森林资源指森林、林木、林地以及依托森林、林木、林地生存的野生动物、植物和微生物。林木指树木和竹子。森林指以乔木为主体的植物群落,是集生的乔木与共同作用的植物、动物、微生物和土壤、气候等的总体。

水资源 水在自然界中以固体、液体和气态三种聚集状态存在,分布于海洋、陆地(包括土壤)以及大气之中,通过水循环形成水资源。水资源包括经人类控制并直接可供灌溉、发电、给水、航运、养殖等用途的地表水和地下水,以及江河、湖泊、井、泉、潮汐、港湾和养殖

水域等。水资源是发展国民经济不可缺少的重要自然资源。

人口密度 指一定时期某地区的人口数与该地区面积数之比。即一定时期的单位土地面积上的人口数,反映人口地域上的稠密程度。一般以每平方公里常住的居民人口数表示。

人口密度 = $\frac{\text{该地区的人口数}}{\text{该地区的土地面积}}$ 。这里的

土地面积应该包括领土范围内的全部陆地面积和水域面积。计算一国人口密度所依据的领土面积是,是从海岸线算起,到陆地上与邻国分界的边境为止。

镇 指经省、自治区、直辖市批准的镇。1963年以前为常住人口在2000人以上,非农业人口占50%以上的。1964年起改为常住人口在3000人以上,非农业人口占70%以上;或常住人口在2500人以上,不满3000人,非农业人口占85%以上的。1984年后调整为非县级地方国家机关所在地;或总人口在20000人以下的乡,乡政府驻地非农业人口超过2000人的;或总人口在20000人以上的乡,乡政府所在地非农业人口占全乡人口10%以上,或少数民族地区、人口稀少的边远地区、山区和小型工矿区、小港口、风景旅游、边境口岸等地,非农业人口虽不足2000人,都可建镇。

城镇人口 是按国务院批准的市和各省、市、自治区人民政府批准的镇为标准,在其辖区范围内统计的人口。城市人口中不包括市辖县的人口。城市人口与镇人口之和即城镇人口。

二、综 合

ZONG HE

2-1 历年临沂生产总值

(当年价格)

单位:亿元

年 份	临沂生产总值			人均生产 总值(元)	
	第一产业	第二产业	第三产业		
1978	15.5	9.2	2.8	3.4	200
1979	18.9	11.2	3.4	4.3	241
1980	19.2	11.5	3.6	4.1	245
1981	23.8	14.9	4.3	4.6	297
1982	31.3	19.0	5.7	6.6	386
1983	37.2	22.2	7.2	7.8	453
1984	40.4	24.4	7.9	8.1	486
1985	41.5	25.5	7.7	8.3	495
1986	47.2	27.5	9.9	9.8	562
1987	55.1	30.2	14.3	10.6	641
1988	64.8	32.5	18.8	13.5	725
1989	73.5	35.7	21.4	16.4	814
1990	83.9	40.2	24.9	18.8	890
1991	121.8	49.2	41.1	31.5	1290
1992	139.1	52.1	49.3	37.7	1459
1993	172.6	61.5	63.6	47.5	1803
1994	234.4	77.3	88.4	68.7	2439
1995	311.8	107.2	118.8	85.8	3232
1996	372.5	124.0	142.6	105.9	3845
1997	417.4	114.4	173.8	129.2	4378
1998	458.8	111.1	198.4	149.3	4666
1999	501.59	112.03	227.98	161.58	5060
2000	554.6	113.51	259.08	182.01	5558
2001	623.15	116.78	297.31	209.06	6211
2002	702.13	119.65	335.34	247.14	6974
2003	834.6	124.6	412.3	297.7	8264
2004	1012	147	531.4	333.6	10468
2005	1211.78	163.43	632.96	415.39	12480
2006	1404.86	178.65	730.83	495.38	14400
2007	1660.46	206.55	847.27	606.64	16962
2008	1958.21	235.93	1001.7	720.58	19949
2009	2110.18	250.46	1063.41	796.31	21400
2010	2400	264	1206.3	929.7	23886

2-2 全市历年生产总值指数

(以 1978 年为 100)

单位:%

年 份	临沂生产总值			人均生产 总值
	第一产业	第二产业	第三产业	
1978	100.00	100.00	100.00	100.00
1979	121.60	118.70	120.16	120.60
1980	123.14	119.79	124.62	121.08
1981	141.19	144.73	138.64	137.19
1982	163.43	161.95	161.14	156.39
1983	195.23	190.61	202.97	184.70
1984	216.51	214.20	228.66	202.62
1985	231.65	233.41	231.84	214.57
1986	251.71	240.74	284.92	230.66
1987	270.10	252.57	333.12	244.50
1988	307.21	252.12	480.67	270.91
1989	328.44	261.43	519.10	282.56
1990	348.44	273.71	558.81	292.73
1991	469.98	329.69	808.92	384.65
1992	533.54	339.33	987.26	432.34
1993	653.00	360.53	1356.68	527.03
1994	802.51	405.01	1704.88	645.08
1995	924.91	439.13	1940.97	740.55
1996	1058.80	472.30	2264.11	844.23
1997	1194.33	450.10	2658.07	946.38
1998	1328.09	471.70	2977.04	1042.91
1999	1475.51	491.98	3384.89	1149.29
2000	1643.72	506.74	3828.31	1271.80
2001	1832.75	529.04	4329.82	1410.43
2002	2065.51	547.56	4944.65	805.12
2003	2433.17	580.96	6042.36	1861.09
2004	2846.81	626.86	7226.66	2170.03
2005	3336.46	669.49	8447.97	2533.73
2006	3880.30	689.57	10010.84	2934.06
2007	4508.91	721.98	11642.61	3397.64
2008	5104.09	748.70	13249.29	3832.54
2009	5788.04	777.90	15223.44	4326.94
2010	6534.70	805.12	17202.49	4794.5

2 - 3 临沂生产总值及构成

项 目	2010 年	比上年 ± %
绝对额(亿元)		
临沂生产总值	2400	12.9
第一产业	264	3.5
第二产业	1206.3	13.0
#工业	1009.3	13.0
第三产业	929.7	15.1
#交通运输、仓储和邮政业	151.86	9.0
批发和零售业	240.51	18
住宿和餐饮业	44.05	21.7
金融业	57.18	18.9
房地产业	90.15	8.4
营利性服务业	125.7	16.8
非营利性服务业	220.24	15.7
构成(临沂生产总值为 100)		
临沂生产总值	100.00	(± 个百分点)
第一产业	11.00	-0.87
第二产业	50.26	-0.13
#工业	42.05	-0.57
第三产业	38.74	1.00
#交通运输、仓储和邮政业	6.33	-0.82
批发和零售业	10.02	0.54
住宿和餐饮业	1.84	0.11
金融业	2.38	-0.61
房地产业	3.76	0.27
营利性服务业	5.24	-1.66
非营利性服务业	9.18	3.19

2-4 分县区生产总值

县 区	生产总值 (亿元)	2010年比 2009年±%			
		第一产业	第二产业	第三产业	
兰山区	472.60	5.79	250.16	216.65	13.7
罗庄区	207.30	5.23	136.64	65.43	13.8
河东区	107.60	8.49	57.17	41.94	13.6
沂南县	131.50	27.31	56.69	47.50	13.5
郯城县	190.39	23.19	92.50	74.70	13.0
沂水县	211.37	27.26	105.71	78.40	13.4
苍山县	190.69	40.50	70.69	79.50	13.0
费 县	190.98	27.68	97.30	66.00	13.1
平邑县	165.02	28.07	74.65	62.30	13.3
莒南县	161.75	25.02	67.83	68.90	13.2
蒙阴县	114.50	22.51	46.99	45.00	13.4
临沭县	132.39	15.17	70.82	46.40	13.6
高新区	34.20	0.53	25.43	8.24	16.0
开发区	84.03	2.93	64.70	16.40	18.7
临港区	24.10	4.35	9.45	10.30	12.9

2-4 续表

县 区	生产总值构成(%)			人均生产总值 (元)
	第一产业	第二产业	第三产业	
兰山区	1.2	52.9	45.8	42657
罗庄区	2.5	65.9	31.6	47875
河东区	7.9	53.1	39.0	22356
沂南县	20.8	43.1	36.1	15945
郯城县	12.2	48.6	39.2	20293
沂水县	12.9	50.0	37.1	21128
苍山县	21.2	37.1	41.7	16396
费 县	14.5	51.0	34.6	20657
平邑县	17.0	45.2	37.8	18327
莒南县	15.5	41.9	42.6	22271
蒙阴县	19.7	41.0	39.3	23344
临沭县	11.5	53.5	35.1	21419
高新区	1.55	74.36	24.09	27273
开发区	3.48	77.00	19.52	54993
临港区	18.03	39.21	42.75	14960

2-5 临沂市主要历史时期经济指标

指标名称	单位	“六五”时期				“七五”时期			“八五”期间		
		1980年	1985年	增长(%)	年均增长(%)	1990年	增长(%)	年均增长(%)	1995年	增长(%)	年均增长(%)
1、临沂生产总值	亿元	19.2	41.5	88.1	13.5	83.9	50.4	8.5	311.8	165.4	21.6
其中：第一产业增加值	亿元	11.5	25.5	94.8	14.3	40.2	17.3	3.2	107.2	60.4	9.9
第二产业增加值	亿元	3.6	7.7	86	13.2	24.9	141	19.2	118.81	240.9	27.8
第三产业增加值	亿元	4.1	8.3	71.7	11.3	18.8	69.4	11.1	85.8	279.9	30.6
2、全部工业增加值	亿元		6.3	-	-	20.9	146.7	19.8	103.43	251.3	28.6
3、全社会固定资产投资	亿元	2.87	8.32	189.9	23.7	14.99	80.2	12.5	77.63	417.7	38.9
4、社会消费品零售额	亿元	8.3	13.8	66.3	10.7	30	117.4	16.8	97.8	226	26.7
5、财政总收入	亿元	1.4	2.35	67.5	10.9	4.13	76.2	12	15.78	281.7	30.7
6、城镇居民人均可支配收入	元	—	—	—	—	1351	111.9	16.2	3521	160.6	21.1
7、农民人均纯收入	元	167.2	335	100.4	14.9	577	72.2	11.5	1590	175.6	22.5

2-5 续表

指标名称	单位	“九五”时期			“十五”时期			“十一五”期间		
		2000年	增长(%)	年均增长(%)	2005年	增长(%)	年均增长(%)	2010年	增长(%)	年均增长(%)
1、临沂生产总值	亿元	554.6	77.7	12.2	1211.78	103	15.2	2400	95.9	14.4
其中：第一产业增加值	亿元	113.5	15.3	2.9	163.43	32.1	5.73	264	20.3	3.8
第二产业增加值	亿元	259.1	101	15	632.96	120.7	17.2	1206.3	103.6	15.3
第三产业增加值	亿元	182	109	15.9	415.39	121.6	17.2	929.7	114.6	16.5
2、全部工业增加值	亿元	221.1	98.4	14.7	542.6	121	17.2	1009.3	105.8	15.5
3、全社会固定资产投资	亿元	171.8	121.3	17.2	703.4	309.4	32.6	1408.3	186.1	23.4
4、社会消费品零售额	亿元	174.8	78.7	12.3	476.6	172.7	14.3	1157	142.8	19.4
5、财政总收入	亿元	33.9	115	16.5	90.15	103.8	15.3	228.21	153.1	20.4
6、城镇居民人均可支配收入	元	5293	50.3	8.5	9129	72.5	11.5	18644	104.2	15.4
7、农民人均纯收入	元	2360	48.4	8.2	3601	52.6	8.8	6761	87.8	13.4

注：“十一五”全社会固定资产投资数据为规模以上投资。

2-6 2010年经济社会主要比例关系

单位：%

项 目	数 值	项 目	数 值
一、生产总值比例		五、规模以上固定资产投资构成	
第一产业	11.00	其中：	
第二产业	50.30	第一产业	1.67
其中：工业	42.05	第二产业	51.01
第三产业	38.70	第三产业	47.32
二、人口构成比例		其中：	
按性别分		房地产开发投资	22.14
男	51.40	六、重要指标与生产总值的比例	
女	48.60	地方财政收入占生产总值的比重	4.81
三、农林牧渔业总产值构成		国、地税收入占生产总值的比重	7.92
农业	64.15	出口额(折算成人民币)占生产总值的比重	7.98
林业	3.25	七、农民纯收入构成比例	
牧业	27.60	工资性收入	38.04
渔业	2.39	家庭经营收入	56.49
农林牧渔服务业	2.60	转移性收入	3.24
四、规模以上工业增加值		财产性收入	2.23
轻工业	40.78	八、金融机构存款比例	
重工业	59.22	企业存款	17.27
大中小型工业比例		居民储蓄存款	65.73
大型企业	22.95	财政存款	1.75
中型企业	16.9	贷款占存款的比重	72.73
小型企业	60.15	九、每万人拥有卫生技术人员数	31.51

2-7 全市经济和社会发展主要指标占全省的比重

指标名称	单位	全省	全市	占全省比重(%)
1、总人口	万人	9579.3	1072.6	-
土地面积	万平方公里	15.70	1.70	10.8
县区个数	个	140	12	8.6
生产总值	亿元	39416.2	2400	6.1
地方财政收入占 GDP 比重	%	7.00	4.81	68.7
国、地税收入占 GDP 比重	%	13.02	7.92	60.8
进出口总值占 GDP 比重	%	32.5	13.5	41.5
出口总值占 GDP 比重	%	17.9	8.0	44.7
2、农林牧渔业总产值	亿元	6650.9	477.9	7.2
粮食产量	万吨	4335.7	468.8	10.8
水产品产量	万吨	783.4	12.4	1.6
油料产量	万吨	342.2	81	23.7
水果产量	万吨	1438.9	182.9	12.7
蔬菜产量	万吨	9030.8	576.6	6.4
肉类总产量	万吨	704.7	68.8	9.8
禽蛋产量	万吨	384.8	28.5	7.4
农村用电量	亿千瓦时	439	32.1	7.3
3、规模以上工业增加值	亿元	-	1093.5	-
规模以上工业利润总额	亿元	6040.34	280.8	4.6
规模以上工业利税总额	亿元	9689.58	409.9	4.2
4、规模以上固定资产投资额	亿元	23279.1	1408.3	6.0
5、社会消费品零售额	亿元	14211.6	1157.2	8.1
进出口总值	亿美元	1889.51	47.7	2.5
出口总值	亿美元	1042.47	28.3	2.7
进口总值	亿美元	847.0	19.4	2.3
实际利用外资额	亿美元	91.7	3.3	3.6
6、地方财政收入	亿元	2749.31	115.5	4.2
地方财政支出	亿元	4144.5	236.5	5.7
金融机构存款余额	亿元	41105	2115.1	5.1
金融机构贷款余额	亿元	30722.6	1538.2	5.0
居民储蓄存款余额	亿元	19648.2	1390.2	7.1
7、城镇居民人均可支配收入	元	19946	18644	93.5
农民人均纯收入	元	6990	6761	96.7
居民消费价格指数	%	102.9	102.4	-

主要统计指标解释

国内生产总值(GDP) 指一个国家(或地区)所有常住单位在一定时期内生产活动的最终成果。国内生产总值有三种表现形态,即价值形态、收入形态和产品形态。从价值形态看,它是所有常住单位在一定时期内生产的全部货物和服务价值超过同期中间投入的全部非固定资产货物和服务价值的差额,即所有常住单位的增加值之和;从收入形态看,它是所有常住单位在一定时期内创造并分配给常住单位和非常住单位的初次收入分配之和;从产品形态看,它是所有常住单位在一定时期内最终使用的货物和服务价值与货物和服务净出口价值之和。在实际核算中,国内生产总值有三种计算方法,即生产法、收入法和支出法。三种方法分别从不同的方面反映国内生产总值及其构成。

三次产业 是根据社会生产活动历史发展的顺序对产业结构的划分,产品直接取自自然界的部门称为第一产业,对初级产品进行再加工的部门称为第二产业,为生产和消费提供各种服务的部门称为第三产业。它是世界上较为通用的产业结构分类,但各国的划分不尽一致。

我国的三次产业划分是:

第一产业:农业、林业、牧业、渔业和农林牧渔服务业。

第二产业:工业(包括采矿业、制造业、电力、燃气及水的生产和供应业)和建筑业。

第三产业:除第一、第二产业以外的其它各业。

当年价格 指报告期的实际价格,如工业品的出厂价格,农产品的收购价格,商业的零售价格等。按当年价格计算,是指一些以货币表现的物量指标,如工农业总产值、国内生产总值等,按照当年的实际价格来计算总量。使用当年价格计算的数字,是为了使国民经济各项指标互相衔接,便于考察当年社会经济效益,便于对生产流通、生产和分配、生产和消费

进行经济核算和综合平衡。

按当年价格计算的价值指标,在不同年份之间进行对比时,因为包含有各年间价格变动的因素,不能确切地反映实物量的增减变动。必须消除价格变动因素后,才能真实反映经济发展动态。因此,在计算增长速度时都使用按可比价格计算的数字。

可比价格 指计算各种总量指标所采用的扣除了价格变动因素的价格,可进行不同时期总量指标的对比。按可比价格计算总量指标有两种方法:一种是直接用产品产量乘某一年的不变价格计算;另一种是用价格指数进行缩减。

不变价格 指以同类产品某一时期的平均价格作为固定价格,用于计算各时期的产品价格。按不变价格计算的产品价格消除了价格变动因素,不同时期对比可以反映生产的发展速度。新中国成立后,随着工农业产品价格水平的变化,国家统计局先后五次制定了全国统一的工业产品不变价格和农业产品不变价格。从1949年到1957年使用1952年工(农)业产品不变价格,从1957年到1971年使用1957年不变价格,从1971年到1981年使用1970年不变价格,从1981年到1990年使用1980年不变价格,从1991年开始使用1990年不变价格。

平均增长速度 我国计算平均增长速度有两种方法:一种是习惯上经常使用的“水平法”,又称几何平均法,是以间隔期最后一年的水平同基期水平对比来计算平均每年增长(或下降)速度;另一种是“累积法”,又称代数平均法或方程法,是以间隔期内各年水平的总和同基期水平对比来计算平均每年增长(或下降)速度。在一般正常情况下,两种方法计算的平均每年增长速度比较接近;但在经济发展不平衡、出现大起大落时,两种方法计算的结果差别较大。

· 统计资料 ·

三、人 口
REN KOU

编辑:刘向东 傅 君 徐 玮
校对:傅 君 徐 玮

3-1 全市历年户数、人口数

单位:万人、万户

年 份	年末总人口 合 计	总人口中		总户数
		男	女	
1978	775.74	394.52	381.22	176.68
1979	782.88	398.01	384.87	177.57
1980	789.82	401.68	388.14	181.81
1981	801.11	408.29	392.82	190.45
1982	812.3	414.88	397.41	191.35
1983	821.15	419.79	401.37	195.11
1984	829.86	425.01	404.84	197.51
1985	838.48	429.76	408.72	201.52
1986	848.47	435.68	412.78	206.8
1987	859.33	442.35	416.97	216.05
1988	893.68	460.58	433.11	223.61
1989	902.62	-	-	235.08
1990	936.97	-	-	248.6
1991	951.5	593.68	411.81	255.99
1992	955.32	491.26	464.06	260.58
1993	959.37	492.77	466.6	265.42
1994	962.51	494.03	468.48	269.33
1995	966.44	495.97	470.47	274.68
1996	971.23	498.13	473.09	279.09
1997	978.57	502.21	476.36	283.53
1998	988.18	506.93	481.26	288.34
1999	994.28	509.93	484.35	293.69
2000	1001.38	513.02	488.36	299.53
2001	1005.25	514.85	490.39	303.16
2002	1008.45	516.29	492.16	303.91
2003	1011.05	517.35	493.7	309.16
2004	1015.04	519.32	495.72	309.02
2005	1018.63	520.44	498.19	311.38
2006	1022.73	522.85	499.88	312.65
2007	1027.5	525.5	502	315.91
2008	1034.47	528.89	505.57	319.48
2009	1041.54	533.63	507.92	322.78
2010	1072.59	551.3	521.3	327.9

注:表中数据为公安部门户籍登记人口。

3-2 全市历年人口变动情况

年 份	年内出生 人数(人)	出生率 (‰)	年内死亡 人数(人)	死亡率 (‰)	年内自然增 长人数(人)	人口自然 增长率(‰)
1978	134045	17.34	45712	5.91	88333	11.43
1979	130084	16.69	43421	5.57	86663	11.12
1980	115124	14.64	44583	5.67	70541	8.97
1981	140611	17.68	45212	5.68	95399	12
1982	151058	18.73	44642	5.53	106416	13
1983	117142	14.34	43467	5.32	73675	9.02
1984	131115	15.88	44035	5.33	87080	10.55
1985	125089	15	44962	5.39	80127	9.61
1986	135586	16.07	45472	5.39	90114	10.68
1987	139545	16.34	44057	5.16	95488	11.18
1988	179803	20.51	49853	5.69	129950	14.82
1989	153839	17.13	48170	5.36	105669	11.77
1990	191595	20.83	52607	5.72	138988	15.11
1991	224870	23.82	50381	5.34	174489	18.48
1992	105607	11.08	52214	5.48	53393	5.6
1993	94863	9.91	50149	5.24	44714	4.67
1994	101909	10.61	52012	5.41	49897	5.2
1995	88468	9.17	49908	5.17	38560	4
1996	102260	10.55	52377	5.41	49883	5.14
1997	114201	11.71	51714	5.3	62487	6.41
1998	149251	15.18	53927	5.48	95324	9.7
1999	115699	11.67	52474	5.29	63225	6.38
2000	136514	13.68	58984	5.91	77530	7.77
2001	98245	9.79	50297	5.01	47948	4.78
2002	102530	10.17	55784	5.53	46746	4.64
2003	99121	9.8	54841	5.42	44280	4.38
2004	109561	10.79	51352	5.06	58209	5.73
2005	107710	10.57	55857	5.48	51853	5.09
2006	94380	9.23	52286	5.11	42094	4.12
2007	100263	9.8	55228	5.4	45035	4.4
2008	107607	10.4	56685	5.5	50922	4.9
2009	109126	10.48	57685	5.54	51441	4.94
2010	159268	15.97	62196	6.24	97072	9.73

注:表中数据为公安部门户籍登记人口。

3-3 分县区年末户数、人口数

县 区	总户数(户)	总 人 口 (人)		
		合 计	男	女
合 计	3279074	10725880	5513093	5212787
兰山区	281234	949301	485061	464240
罗庄区	155339	496696	257520	239176
河东区	194539	663315	340066	323249
沂南县	316110	947328	481788	465540
郯城县	279299	1040626	533854	506772
沂水县	377194	1131551	577151	554400
苍山县	312132	1289581	669131	620450
费 县	315134	979888	507664	472224
平邑县	309429	1010249	524235	486014
莒南县	359417	1012151	517298	494853
蒙阴县	176964	545052	278331	266721
临沭县	202283	660142	340994	319148

主要统计指标解释

人口数 指一定时点、一定地区范围内的有生命的个人的总和。年度统计的年末人口数指每年12月31日24时的常住人口数。

人口性别比 反映两性人口间比例的指标,指在总人口中或各年龄组人口中,男性人数与女性人数之比。通常以每100个女性人口相对应的男性人口数。

计算公式为:

性别比 = 男性人口 / 女性人口 100%

出生率(又称粗出生率) 指在一定时期内(通常为一年)平均每千人所出生的人数的比率,一般用千分率表示,计算公式为:

出生率 = 年出生人数 / 年平均人数 1000‰

式中:出生人数指活产婴儿,即胎儿脱离母体时(不管怀孕月数),有过呼吸或其他生命现象。年平均人数指年初、年底人口数的平均数,也可用年中人口数代替。

死亡率(又称粗死亡率) 指在一定时期内(通常为一年)一定地区的死亡人数与同期平均人数(或期中人数)之比,一般用千分率表示。计算公式为:死亡率 = 年死亡人数 / 年平均人数 1000‰

人口增长率 在一定时间内(通常为一年内)人口增加数与人口总数之比。计算公式:

年人口增长率 = 全年人口增长数 / 人口总数 100%

人口自然增长率 指在一定时期内(通常为一年)人口自然增加数(出生人数减死亡人数)与该时期内平均人数(或期中人数)之比,一般用千分率表示。计算公式为:

人口自然增长率 = (本年出生人数 - 本年死亡人数) / 年平均人数 1000‰ = 人口出生率 - 人口死亡率

人口迁移率 反映人口在地区间迁移频繁的程度。人口迁移是指人口从某一地区向另一地区迁移,这一地区的迁出构成另一地区的迁入,迁入和迁出两者在不同地区对应发

生。迁移人数的多少不但取决于人口地区间迁移的数量多而且取决于地区划分的范围。地区范围划分的越细,列为迁移的人数越多。在对比不同国家、不同地区或不同时间的迁移率指标时,必须考虑这一因素。

人口总迁移率 = (一定时期内的迁入人数 + 迁出人数) / 该时期平均人口数 1000‰

迁入率 = 一定时期迁入人口数 / 该时期平均人口数 1000‰

迁出率 = 一定时期迁出人口数 / 该时期平均人口数 1000‰

净迁移率 = 一定时期迁入、迁出差额 / 该时期平均人口数 1000‰

人口平均增长率(或人口平均增长速度)

指在两年以上的时期内,平均每年人口增长速度或增长率(包括人口机械变动因素),最常用的计算方法是几何平均数法。计算公式:人口平均增长率 = 人口平均发展速度 - 1。

年龄构成类型 根据反映年龄结构的一定指标,按照一定的标准,将人口区分为不同的类型。通常划分为三种类型:年轻型人口、成年型人口(中间型人口)、老年型人口。

目前国际上比较通用的划分人口年龄构成类型的标准为:

年轻型:0 - 14岁人口比例40%以上,65岁以上人口比例4%以下,65岁以上人口与0 - 14岁人口之比15%以下,年龄中位数20岁以下。

成年型:0 - 14岁人口比例30 - 40%,65岁以上人口比例4 - 7%,65岁以上人口与0 - 14岁人口之比15 - 30%,年龄中位数20 - 30岁。

老年型:0 - 14岁人口比例30%以下,65岁以上人口比例7%以上,65岁以上人口与0 - 14岁人口之比30%以上,年龄中位数30岁以上。

四、从业人员和劳动报酬

CONGYERENYUAN HE
LAODONG BAOCHOU

4 - 1 全市历年职工人数与工资情况

年 份	年末职工人数		职工工资总额		平均工资	
	(人)	国有经济	(万元)	国有经济	(元)	国有经济
1978	226147	183827	12236	10091	530	560
1979	232998	194344	13221	11114	545	567
1980	246272	205793	16297	13663	680	685
1981	261856	217887	17489	14630	690	696
1982	266428	222980	19145	15822	725	720
1983	265459	222892	19567	16512	778	792
1984	288931	219422	25539	19240	860	886
1985	303135	234007	29182	23321	985	1021
1986	319901	245667	36017	28837	1160	1210
1987	336963	259666	40437	32277	1231	1274
1988	372429	285904	53130	43142	1492	1574
1989	370019	281504	61619	50027	1662	1771
1990	381802	289647	70890	58226	1861	1991
1991	405600	310585	78266	63885	1945	2072
1992	431435	330701	93611	76984	2216	2374
1993	468451	361484	117803	98484	2607	2815
1994	493835	363378	174907	143146	3644	4042
1995	536992	398377	216280	173022	4143	4468
1996	567762	429056	254060	209568	4587	5005
1997	567113	427779	291923	239840	5208	5672
1998	528587	401184	303577	253359	5730	6326
1999	503453	383402	322034	267693	6389	6961
2000	494157	380571	357598	302177	7221	7906
2001	476022	371011	389297	330546	8146	8892
2002	473855	346753	428761	344815	9101	9943
2003	463258	342711	458764	365124	9884	10622
2004	462984	341811	511376	401719	11076	11849
2005	541296	295810	721045	427984	13457	14604
2006	530377	294587	829178	489388	15829	16774
2007	515891	285653	1027144	612937	20156	21654
2008	515223	295341	1233273	756877	24100	25879
2009	519258	287882	1418202	848700	27667	29683
2010	527554	280444	1659167	914433	31694	32905

4-2 2010 年度全部职工人数与工资

分 类	在岗职工 人数(人)	工资总额 (万元)	平均工资 (元)	平均人数 (人)
合 计	527554	1659167	31694	523496
一、按经济类型分				
国有经济单位	280444	914433	32905	277901
城镇集体单位	39478	124440	31102	40011
其他经济单位	207632	620294	30172	205584
二、按单位性质分				
企业	295145	891782	30457	292799
事业	173558	584914	33999	172039
机关	58740	182216	31122	58549
三、按国民经济行业分				
1、农、林、牧、渔业	6560	15774	24304	6490
2、采矿业	23695	118972	52101	22835
3、制造业	164450	451565	27737	162803
4、电力、燃气及水的生产和供应业	11312	42436	38730	10957
5、建筑业	38281	82562	21035	39249
6、交通运输、仓储和邮政业	8139	22076	27147	8132
7、信息传输、计算机服务和软件业	3755	20357	55819	3647
8、批发和零售业	20280	50645	25275	20038
9、住宿和餐饮业	3301	6766	19737	3428
10、金融业	14842	80380	54759	14679
11、房地产业	1950	7225	37150	1945
12、租赁和商务服务业	3980	6153	15547	3958
13、科学研究、技术服务和地质勘查业	3641	10962	30646	3577
14、水利、环境和公共设施管理业	6636	17312	26218	6603
15、居民服务和其他服务业	172	516	29678	174
16、教育	99867	335561	33919	98930
17、卫生、社会保障和社会福利业	30204	121952	41119	29658
18、文化、体育和娱乐业	2980	7644	25616	2984
19、公共管理和社会组织	83509	260309	31209	83409

4-3 2010年度离开本单位仍保留劳动关系的职工人数与工资

分 类	年末人数 (人)	工资总额 (万元)	平均工资 (元)	平均人数 (人)
合 计	19353	29487	16540	17827
一、按经济类型分				
国有经济单位	10233	21463	24192	8872
城镇集体单位	4126	2544	6181	4115
其他经济单位	4994	5480	11322	4840
二、按单位性质分				
企业	15024	21539	15741	13683
事业	2559	3808	15486	2459
机关	1770	4140	24568	1685
三、按国民经济行业分				
1、农、林、牧、渔业	224	457	21455	213
2、采矿业	630	1456	22475	648
3、制造业	2567	1645	6638	2478
4、电力、燃气及水的生产和供应业	1391	4513	38371	1176
5、建筑业	266	302	11411	265
6、交通运输、仓储和邮政业	921	838	8900	941
7、信息传输、计算机服务和软件业	409	1316	31411	419
8、批发和零售业	5884	5480	9345	5864
9、住宿和餐饮业	219	17	760	225
10、金融业	1559	5284	34314	1540
11、房地产业	104	77	7539	102
12、租赁和商务服务业	1114	787	122984	64
13、科学研究、技术服务和地质勘查业	255	163	6526	249
14、水利、环境和公共设施管理业	266	157	5822	270
15、居民服务和其他服务业	6	20	33333	6
16、教育	635	1130	20503	551
17、卫生、社会保障和社会福利业	310	391	12650	309
18、文化、体育和娱乐业	111	106	9235	115
19、公共管理和社会组织	2482	5348	22357	2392

4-4 分县区职工人数、工资情况

县 区	合 计	按经济类型分			按单位性质分		
		国有经济	集体经济	其他经济	企业	事业	机关
在岗职工(人)	527554	280444	39478	207632	295145	173558	58740
兰山区	124833	56312	3753	64768	79895	35158	9736
罗庄区	61693	14193	17122	30378	55760	4300	1633
河东区	25074	10465	1121	13488	15368	6757	2949
沂南县	35180	20736	1748	12696	17987	13224	3944
郯城县	26680	18127	3090	5463	9515	14100	3065
沂水县	41295	29326	178	11791	15965	19022	6308
苍山县	28738	22924	1816	3998	9128	14652	4958
费 县	33071	20356	1133	11582	13990	14072	4967
平邑县	41018	26766	1512	12740	18861	15054	7103
莒南县	30608	21892	2410	6306	13075	13318	4215
蒙阴县	30615	16351	4066	10198	16281	9207	5127
临沭县	31147	16472	635	14040	16453	10693	4001
高新区	5169	1615	385	3169	4376	433	360
开发区	8790	1548	227	7015	7261	1298	231
临港区	3643	3361	282		1230	2270	143

4-4 续表 1

县 区	合 计	按经济类型分			按单位性质分		
		国有经济	集体经济	其他经济	企业	事业	机关
工资总额(万元)	1659167	914433	124440	620294	891782	584914	182216
兰山区	445941	227508	6068	212365	252788	150464	42570
罗庄区	229123	42257	63692	123174	206560	17116	5447
河东区	83991	38438	3298	42256	48641	25237	10113
沂南县	95486	68949	3470	23067	40375	43752	11324
郯城县	81834	53243	8266	20325	32074	41374	8386
沂水县	121723	97028	225	24470	39432	64321	17970
苍山县	84866	69411	4736	10719	26284	43276	15306
费 县	93136	60275	5195	27666	37104	43098	12832
平邑县	114702	78646	7083	28973	51451	45323	17927
莒南县	84117	63945	7284	12888	32155	38620	13342
蒙阴县	89270	50186	11450	27634	45752	29411	14107
临沭县	93833	49364	1756	42712	50525	32892	10416
高新区	11939	4543	952	6444	8638	1869	1433
开发区	23197	4969	628	17600	18368	4075	754
临港区	6009	5672	337		1636	4084	289

4-4 续表 2

县 区	合 计	按经济类型分			按单位性质分		
		国有经济	集体经济	其他经济	企业	事业	机关
平均工资(元)	31694	32905	31102	30172	30457	33999	31122
兰山区	35653	40504	15794	31005	31785	40872	40964
罗庄区	35155	30033	30067	38522	37546	37585	33542
河东区	32855	36910	29417	30671	31084	36500	34468
沂南县	25706	28828	20840	17729	20398	29254	27785
郯城县	28689	29287	24890	37226	33898	29166	27351
沂水县	27951	30689	12511	21104	25357	29787	28592
苍山县	27996	29907	21401	26643	29882	25798	30883
费 县	28027	29383	43440	26144	29637	26812	26236
平邑县	26723	29271	32286	22951	27279	25055	25196
莒南县	27284	29305	30298	20827	24822	29128	31766
蒙阴县	26335	29886	25795	23635	25199	26295	27569
临沭县	28615	29978	24657	27605	28881	27737	26067
高新区	30439	27887	24730	20381	19771	33157	31307
开发区	35499	32098	27674	25089	25297	31397	32632
临港区	16320	16123	16662	10437	12343	18080	20217

4-4 续表 3

县 区	按 国 民 经 济 行 业 分									
	农林 牧渔业	采矿业	制造业	电力、燃气 及水的生产 和供应业	建筑业	交通运输、 仓储和 邮政业	信息传输、 计算机服务 和软件业	批发和 零售业	住宿和 餐饮业	金融业
在岗职工(人)	6560	23695	164450	11312	38281	8139	3755	20280	3301	14842
兰山区	211	-	39347	1904	12733	6722	2978	6059	1631	5606
罗庄区	-	19399	33398	1115	-	-	-	1606	-	293
河东区	200	-	13346	52	-	297	-	622	-	880
沂南县	16	1188	5559	1605	7896	139	-	511	42	634
郯城县	815	1810	3869	882	74	172	-	1197	-	1211
沂水县	1382	-	9674	699	2287	184	201	580	282	984
苍山县	732	-	3806	760	1593	65	-	1475	179	873
费 县	741	-	9533	938	1303	-	6	1032	212	556
平邑县	1027	935	7465	763	5821	222	231	2069	296	957
莒南县	576	-	7444	807	439	65	90	2962	216	868
蒙阴县	376	363	8341	483	4475	136	-	1256	397	676
临沭县	250	-	10975	1069	1578	137	229	574	46	1211
高新区	-	-	3862	-	82	-	-	83	-	36
开发区	88	-	6804	235	-	-	20	51	-	57
临港区	146	-	1027	-	-	-	-	203	-	-

4-4 续表 4

县 区	按 国 民 经 济 行 业 分								
	房地 产业	租赁和商 务服务业	科学研究、 技术服务和 地质勘查业	水利、环境 和公共设 施管理业	居民服务和 其他服务业	教育	卫生、社会 保障和社 会福利业	文化、体 育和娱 乐业	公共管 理和社 会组织
在岗职工(人)	1950	3980	3641	6636	172	99867	30204	2980	83509
兰山区	295	2707	1525	1070	50	14041	7312	1165	19477
罗庄区	-	-	20	-	-	4205	-	27	1630
河东区	30	26	-	402	-	4239	1157	64	3759
沂南县	228	11	340	485	36	8682	1826	93	5889
郯城县	63	222	198	268	19	8942	1415	178	5345
沂水县	570	353	150	727	16	10384	4207	192	8423
苍山县	103	137	445	861	19	8569	2455	81	6585
费 县	65	212	490	319	-	8658	2688	63	6255
平邑县	82	84	28	863	-	8819	2608	433	8315
莒南县	145	59	219	1033	-	7919	1849	238	5679
蒙阴县	111	60	142	384	19	5401	2111	291	5593
临沭县	164	109	40	168	13	6999	1862	124	5599
高新区	-	-	29	-	-	411	306	-	360
开发区	94	-	-	12	-	948	181	1	299
临港区	-	-	15	44	-	1650	227	30	301

4-4 续表 5

县 区	按 国 民 经 济 行 业 分									
	农林 牧渔业	采矿业	制造业	电力、燃气 及水的生产 和供应业	建筑业	交通运输 仓储和 邮政业	信息传输、 计算机服务 和软件业	批发和 零售业	住宿和 餐饮业	金融业
工资总额(万元)	15774	118972	451565	42436	82562	22076	20357	50645	6766	80380
兰山区	744	-	132073	6800	24875	18059	17823	13801	3405	31705
罗庄区	-	102261	92898	5682	-	-	-	3653	-	2342
河东区	496	-	41741	156	-	992	-	1966	-	3346
沂南县	37	3998	11416	5118	12531	284	-	2021	58	4001
郯城县	1832	7413	12883	3011	121	584	-	3034	-	4456
沂水县	3672	-	18640	3732	3850	375	494	3624	444	5325
苍山县	2021	-	9396	3379	3550	260	-	3980	504	3846
费 县	1372	-	21079	2479	4483	-	9	3304	311	4557
平邑县	2098	4452	17509	2132	13603	532	596	4792	440	7110
莒南县	1375	-	15387	4465	819	211	380	5007	683	4747
蒙阴县	961	849	19199	1908	14617	388	-	3512	821	3943
临沭县	645	-	33487	2980	3954	390	1004	1394	100	4692
高新区	-	-	7377	-	159	-	-	212	-	136
开发区	259	-	17054	592	-	-	50	138	-	175
临港区	262	-	1426	-	-	-	-	209	-	-

4-4 续表6

县 区	按 国 民 经 济 行 业 分								
	房地 产业	租赁和商 务服务业	科学研究、 技术服务和 地质勘查业	水利、环境 和公共设 施管理业	居民服务和 其他服务业	教育	卫生、社会 保障和社 会福利业	文化、体 育和娱 乐业	公共管 理和社 会组织
工资总额(万元)	7225	6153	10962	17312	516	335561	121952	7644	260309
兰山区	1315	3568	5605	3830	164	64412	36062	2851	78850
罗庄区	-	-	80	-	-	16675	-	80	5453
河东区	130	70	-	1044	-	16143	4880	216	12812
沂南县	639	26	935	661	69	28978	7843	216	16655
郯城县	235	492	443	654	53	27146	4871	461	14146
沂水县	2094	712	455	1655	50	36925	15213	555	23911
苍山县	463	305	897	2290	79	23721	9969	181	20024
费 县	261	265	1219	341	-	26968	9924	205	16360
平邑县	247	123	62	2601	-	26076	9953	1166	21212
莒南县	357	142	558	2043	-	22960	6746	620	17620
蒙阴县	439	166	403	1549	51	16574	7661	750	15477
临沭县	689	286	104	536	51	21173	7244	306	14796
高新区	-	-	184	-	-	1750	689	-	1433
开发区	359	-	-	30	-	3042	529	2	968
临港区	-	-	17	80	-	3018	368	34	594

4-4 续表7

县 区	按 国 民 经 济 行 业 分									
	农林 牧渔业	采矿业	制造业	电力、燃气 及水的生产 和供应业	建筑业	交通运输、 仓储和 邮政业	信息传输、 计算机服务 和软件业	批发和 零售业	住宿和 餐饮业	金融业
平均工资(元)	24304	52101	27737	38730	21035	27147	55819	25275	19737	54759
兰山区	35280	-	33606	35586	19844	26818	62080	23067	19077	57603
罗庄区	36556	55038	27751	50598	-	-	-	22946	-	79128
河东区	24820	-	30584	30000	-	35819	-	31453	-	37848
沂南县	23000	33261	20045	38740	15522	20460	-	39174	12867	63709
郯城县	22500	42000	33222	34495	16562	33389	-	25287	-	37100
沂水县	26532	-	19607	53013	21774	20707	24680	57516	16197	54779
苍山县	27612	-	24591	43831	28444	40000	-	26907	28000	44879
费 县	20440	-	27375	28594	38612	-	15667	38111	16203	82704
平邑县	20427	48124	23366	28236	23214	23732	25818	23489	14956	75880
莒南县	23865	-	20914	56026	18649	32431	42222	17042	31897	54564
蒙阴县	25637	23377	23139	39837	22726	28544	-	28714	20638	58419
临沭县	25788	-	30748	27880	25060	28684	43860	24578	21761	38747
高新区	-	-	19136	-	19366	-	-	25542	-	37639
开发区	29432	-	25064	25200	-	-	25100	26980	-	30737
临港区	17952	-	13194	-	-	-	-	8574	-	0

4-4 续表 8

县 区	按 国 民 经 济 行 业 分								
	房地 产业	租赁和商 务服务业	科学研究、 技术服务和 地质勘查业	水利、环境 和公共设 施管理业	居民服务和 其他服务业	教育	卫生、社会 保障和社 会福利业	文化、体 育和娱乐 业	公共管 理和社 会组织
平均工资(元)	37150	15547	30646	26218	29678	33919	41119	25616	31209
兰山区	44273	13218	37542	35657	31442	45907	49934	24406	40469
罗庄区	-	-	37857	-	-	41490	24766	29630	33638
河东区	43333	25852	-	26552	-	38207	42549	33688	34256
沂南县	28009	23182	27675	13571	19083	27621	33048	22779	28368
郯城县	16641	21844	22703	24483	28105	29348	32445	25921	26061
沂水县	24989	20068	30327	22823	31000	31417	28405	28777	28428
苍山县	24922	22397	20489	26843	41579	22109	32492	22346	30381
费 县	22065	12660	25985	11003	-	25114	29436	32587	26701
平邑县	25110	14679	22036	30209	-	24444	27205	26931	25492
莒南县	19600	32953	25489	19930	-	27079	29641	26250	31119
蒙阴县	23927	27700	28394	40346	26895	26893	27444	25777	27712
临沭县	25000	26275	25950	31899	39308	26135	31305	24710	26450
高新区	-	-	63552	-	-	42589	22507	-	38307
开发区	38191	-	-	24917	-	32086	29210	22000	32358
临港区	-	-	11600	18159	-	18411	16225	11233	19748

主要统计指标解释

各单位的从业人员 指在各级国家机关、政党机关、社会团体及企业、事业单位中工作,取得工资或其他形式的劳动报酬的全部人员。包括在岗职工、再就业的离退休人员、民办教师以及在各单位中工作的外方人员和港澳台方人员、兼职人员、借用的外单位人员和第二职业者。不包括离开本单位仍保留劳动关系的职工。各单位的从业人员反映了各单位实际参加生产或工作的全部劳动力。

职工 指在国有经济、城镇集体经济、联营经济、股份制经济、外商和港、澳、台投资经济、其他经济单位及其附属机构工作,并由其支付工资的各类人员,不包括返聘的离退休人员、民办教师、在国有经济单位工作的外方人员和港、澳、台人员(1998年以后的数据均为在岗职工数据,其他相关指标如职工工资总额,职工平均工资等指标也从1998年按此口径进行了相应调整)。

国有单位职工 指在国有经济单位及其附属机构工作,并由其支付工资的各类人员。

城镇集体单位职工 指在城镇集体经济单位及其管理部门工作,并由其支付工资的各类人员。

其他单位职工 指在联营经济、股份制经济、外商投资经济、港、澳、台投资经济单位工作,并由其支付工资的各类人员。

在岗职工 指在本单位工作并由单位支付工资的人员,以及有工作岗位,但由于学习、病伤产假等原因暂未工作,仍由单位支付工资的人员。

平均职工人数 指报告期内平均每天拥有的职工人数。其计算方法是:

月平均职工人数,指报告月内每天平均拥有的职工人数。是以报告月内每天实有的全部职工人数相加之和,被报告月的日历日数除得。计算公式为:

月平均人数:

$$\frac{\text{报告月内每天实有的全部职工人数之和}}{\text{报告月的日历日数}}$$

职工工资总额 指各单位在一定时期内直接支付给本单位全部职工的劳动报酬总额。工资总额计算原则应以直接支付给职工的全部劳动报酬为根据。各单位支付给职工的劳动报酬及其他根据有关规定支付的工资,不论是计入成本的还是不记入成本的,不论是按国家规定列入计征奖金税项目的,还是未列入计征奖金项目的,不论是以货币形式支付的还是以实物形式支付的,均包括在工资总额内。

计时工资 是指按计时工资标准和工作时间支付给个人的劳动报酬。

计件工资 是指对已做工作按计件单价支付的劳动报酬;包括:

- 1、实行超额累进计件、直接无限计件、限额计件、超定额计件等工资制,按劳动部门或主管部门批准的定额和计件单价支付给个人的工资;
- 2、按工作任务包干方法支付给个人的工资;
- 3、按营业额提成或利润提成办法支付给个人的工资。

奖金 指支付给职工的超额劳动报酬和增收节支的劳动报酬。

津贴和补贴 指为了补偿职工特殊或额外的劳动消耗和因其他特殊原因支付给职工的津贴,以及为了保证职工工资水平不受物价影响支付给职工的物价补贴。

职工平均工资 指企业、事业、机关单位的职工在一定时期内平均每人所得的货币工资额。

它表明一定时期职工工资收入的高低程度,是反映职工工资水平的主要指标。计算公式为:

职工平均工资 = 报告期实际支付的全部职工工资总额 / 报告期全部职工平均人数

五、固定资产投资

GUDING ZICHAN TOUZI

5-1 规模以上固定资产投资主要指标

单位:万元

指标名称	总计	地区	
		城镇	农村
计划总投资	31461741	25392733	6069008
自开始建设累计完成投资	20731152	16062523	4668629
本年完成投资	14082764	9953299	4129465
本年新增固定资产	8370845	5244792	3126053
一、按经济性质分			
(一)内资	13366707	9440341	3926366
国有	1775541	1555887	219654
集体	2183231	1292827	890404
股份合作	58747	20983	37764
联营	37521	27816	9705
国有联营	7890	7890	0
集体联营	210	0	210
国有与集体联营	4900	4900	0
其他联营	24521	15026	9495
有限责任公司	1773033	1206991	566042
国有独资公司	6400	6400	0
其他有限责任公司	2372696	1806654	566042
股份有限公司	824957	698586	126371
私营	5105905	3361795	1744110
其他内资	1001709	669393	332316
(二)港澳台投资	215185	205179	10006
港澳台合资经营	88423	80423	8000
港澳台合作经营	10166	8160	2006
港澳台独资	18150	18150	0
港澳台股份有限	98446	98446	0
(三)外商投资	354278	282981	71297
外商合资经营	169759	140529	29230
外商合作经营	1500	1500	0
外商独资	176210	136210	40000
外商股份有限	6809	4742	2067
(四)个体经营	146594	24798	121796
个体户	90356	19008	71348
个人合伙	56238	5790	50448

指 标 名 称	总计		
		城镇	农村
二、按建设性质分			
新建	6210520	4366910	1843610
扩建	2658425	1821262	837163
改建和技术改造	3115571	1858027	1257544
三、按工程性质分			
建筑工程	7831207	5761071	2070136
安装工程	1102125	775785	326340
设备工器具购置	3331617	2004008	1327609
其中:用于更新的设备	653468	322400	331068
其他费用	1817815	1412435	405380
四、按行业分			
(一)农、林、牧、渔业	235457	60248	175209
农业	84560	15164	69396
林业	435	435	
畜牧业	105536	17512	88024
渔业	280		280
农、林、牧、渔服务业	44646	27137	17509
(二)采矿业	363715	101846	261869
煤炭开采和洗选业	8035	399	7636
石油和天然气开采业	400	400	
黑色金属矿采选业	189791	37130	152661
有色金属矿采选业	13555	13093	462
非金属矿采选业	151934	50824	101110
其他采矿业			
(三)制造业	6227130	4072743	2154387
农副食品加工业	583754	339216	244538
食品制造业	328977	148412	180565
饮料制造业	33755	21902	11853
烟草制品业			
纺织业	167462	152992	14470
纺织服装、鞋、帽制造业	135432	107055	28377
皮革、毛皮、羽毛(绒)及其制品业	43457	32600	10857
木材加工及木、竹、藤、棕、草制	419439	98014	321425
家具制造业	66113	42296	23817
造纸及纸制品业	135799	76464	59335
印刷业和记录媒介的复制	52408	42352	10056
文教体育用品制造业	41230	30855	10375

指 标 名 称	总计		
		城镇	农村
石油加工、炼焦及核燃料加工业	50453	28033	22420
化学原料及化学制品制造业	520719	391368	129351
医药制造业	199924	182855	17069
化学纤维制造业	8926	8926	
橡胶制品业	34730	32550	2180
塑料制品业	140865	91765	49100
非金属矿物制品业	824953	425602	399351
黑色金属冶炼及压延加工业	233856	74936	158920
有色金属冶炼及压延加工业	159489	89868	69621
金属制品业	409184	326259	82925
通用设备制造业	698438	588727	109711
专用设备制造业	264977	199236	65741
交通运输设备制造业	223714	191491	32223
电气机械及器材制造业	315503	264658	50845
通信设备、计算机及其他电子设备	23880	20230	3650
仪器仪表及文化、办公用机械制造	29050		29050
工艺品及其他制造业	45126	35496	9630
废弃资源和废旧材料回收加工业	35517	28585	6932
(四) 电力、燃气及水的生产和供应业	336336	295556	40780
电力、热力的生产和供应业	262043	238162	23881
燃气生产和供应业	30519	27697	2822
水的生产和供应业	43774	29697	14077
(五) 建筑业	244806	190772	54034
房屋和土木工程建筑业	199478	147239	52239
建筑安装业	12026	10856	1170
建筑装饰业	225		225
其他建筑业	33077	32677	400
(六) 交通运输、仓储和邮政业	569635	418200	151435
铁路运输业	106785	63757	43028
道路运输业	313884	233306	80578
城市公共交通业	10400	10400	
水上运输业	950		950
航空运输业	13000	13000	
管道运输业	20608	15608	5000
装卸搬运和其他运输服务业	26883	23623	3260
仓储业	76884	58367	18517
邮政业	241	139	102

指 标 名 称	总计		
		城镇	农村
(七)信息传输、计算机服务和软件业	5689	5199	490
电信和其他信息传输服务业	1668	1178	490
计算机服务业			
软件业	4021	4021	
(八)批发和零售业	685166	519582	165584
批发业	234180	173989	60191
零售业	450986	345593	105393
(九)住宿和餐饮业	178058	134926	43132
住宿业	69888	63958	5930
餐饮业	108170	70968	37202
(十)金融业	27327	25977	1350
银行业	25741	25351	390
证券业			
保险业			
其他金融活动	1586	626	960
(十一)房地产业	3118605	2584756	533849
房地产业	3118605	2584756	533849
(十二)租赁和商务服务业	75197	66147	9050
租赁业	1950	980	970
商务服务业	73247	65167	8080
(十三)科学研究、技术服务和地质勘查业	5347	2297	3050
研究与试验发展	2050		2050
专业技术服务业	1762	762	1000
科技交流和推广服务业	1535	1535	
地质勘查业			
(十四)水利、环境和公共设施管理业	783930	630946	152984
水利管理业	88747	37605	51142
环境管理业	196506	184644	11862
公共设施管理业	498677	408697	89980
(十五)居民服务和其他服务业	52502	35066	17436
居民服务业	40513	25028	15485
其他服务业	11989	10038	1951
(十六)教育	159444	113342	46102
教育	159444	113342	46102
(十七)卫生、社会保障和社会福利业	100007	87686	12321
卫生	98375	86366	12009
社会保障业			
社会福利业	1632	1320	312

指 标 名 称	总计		
		城镇	农村
(十八)文化、体育和娱乐业	92659	65316	27343
新闻出版业			
广播、电视、电影和音像业	2166	2116	50
文化艺术业	32338	20755	11583
体育	10124	10124	
娱乐业	48031	32321	15710
(十九)公共管理和社会组织	821754	542694	279060
中国共产党机关			
国家机构	481004	387781	93223
人民政协和民主党派			
群众团体、社会团体和宗教组织	8886	7560	1326
基层群众自治组织	331864	147353	184511
(二十)国际组织			
国际组织			
施工项目个数	5648	3038	2610
其中:500万元以下项目	1405	448	957
其中:本年新开工	4287	2053	2234
本年投产项目个数	3706	1696	2010
本年施工房屋面积	44340022	34735837	9604185
其中:住宅	23382887	20717503	2665384
本年竣工房屋面积	10895739	7118117	3777622
其中:住宅	4755609	3599288	1156321
一、本年资金来源合计	15152376	11084478	4067898
1.上年末结余资金	557574	510641	46933
2.本年资金来源小计	14594802	10573837	4020965
(1)国家预算内资金	416949	339804	77145
(2)国内贷款	1093383	846598	246785
(3)债券	3000	3000	0
(4)利用外资	146841	106493	40348
其中:外商直接投资	79088	65338	13750
(5)自筹资金	11681102	8169260	3511842
其中:企、事业单位自有资金	2854184	1867947	986237
(6)其他资金来源	1253527	1108682	144845
二、各项应付款合计	856518	674934	181584
其中:工程款	229147	168705	60442
规划用地面积	130930193	100280569	30649624
本年实际征用和购置土地面积	14273905	10959057	3314848
本年实际征用和购置土地成交价款	600166	542519	57647

5-2 分县区规模以上固定资产投资主要指标

单位:万元

县 区	施工项目 个 数	本年投产 项目个数	计 划 总投资	本年完成 投 资	新增固定 资 产	本年资金 来源合计
全市合计	5648	3706	31461741	14082764	8370845	15152376
兰山	754	407	9465730	3204659	1499737	3533242
罗庄	448	313	2556001	1001983	394825	1107232
河东	168	90	1305156	537967	251191	566472
沂南	717	392	1601885	855489	825472	1065178
郯城	428	335	1140698	848440	593435	876273
沂水	515	304	2185349	1103174	822498	1312612
苍山	300	244	1464206	851467	521378	923369
费县	433	364	905076	794840	665711	632457
平邑	598	477	1451015	826338	630241	1003527
莒南	245	143	1419859	723958	485036	761696
蒙阴	345	216	1216173	647339	341407	587765
临沭	343	230	1837838	889129	566961	973522
高新区	131	78	817165	386135	191076	384973
经济开发区	164	72	3362378	1101257	375746	1152868
临港区	59	41	733212	310589	206131	271190

5-3 规模以上城镇投资项目新增生产能力

分组指标	计量单位	建设规模	本年 施工规模	其中： 本年新 开工能力	累计新增 生产能力	其中： 本年 新增能力
焦炭	万吨/年	175	95	95	155	95
铁矿开采(原矿)	万吨/年	207.9	207.9	207.9	187.9	187.9
铁矿石成品矿	万吨/年	100	100	100	100	100
铁合金	折标吨/年	165	53	53	53	53
热轧钢材	万吨/年	269	229	226	269	229
锻压、挤压、旋压钢材	万吨/年	3	3	3	1	1
铅冶炼	吨/年	36000	21000	21000	21000	21000
镍冶炼	吨/年	42000	7000	7000	42000	7000
其中:电解镍	吨/年	42000	7000	7000	42000	7000
铝加工	吨/年	289450	168850	168850	168850	168850
火力发电	万千瓦	350	150	150	150	150
其他发电	万千瓦	85	85	85	85	85
输电线路长度(11 千伏及以上)	公里	50	50	50	50	50
水泥	万吨/年	625	325	325	625	325
平板玻璃	万重量箱/年	200	80	80	80	80
石墨及炭素制品	吨/年	1800	1700	1700	1700	1700
氮肥	吨/年	5000	5000	5000	5000	5000
钾肥	吨/年	500	330	330	330	330
化学农药原药	吨/年	1620	1620	1520	1520	1520
塑料树脂及共聚物	吨/年	13700	9700	9200	5700	5100
合成橡胶	吨/年	3000	3000	3000	3000	3000
其他汽车制造	辆/年	500	300	300	80	80
摩托车制造	辆/年	80000	80000	41274	41274	41274
化学纤维	吨/年	5000	5000	5000	5000	5000
白酒	万吨/年	3	2	2	2	2
新建铁路投产里程	公里	8.5	8.5	8.5	8.5	8.5
新建公路	公里	169.5	133.75	125	103.75	103.75
其中:高速公路	公里	44.5	28.75	20	28.75	28.75
二级公路	公里	50	30	30	0	0
改建公路	公里	108	108	108	108	108
二级公路	公里	98	98	98	98	98
新(扩)建公路客、货运站	个	9	9	9	9	9
新(扩)建公路客、货运站	平方米	229855	229855	229855	229855	229855
城市污水处理能力	万吨/日	4	4	1.5	1.5	1.5

5-4 固定资产投资完成过千万元竣工项目

单位:万元

项 目 名 称	注册类型	隶属关系	建设性质	投资规模	本年投资	到位资金
临沂市兰山区进军模板厂基建、设备更新	私营企业	其他	改建和技术改造	1366	1366	1366
临沂市友谊日化有限公司技改	其他企业	其他	扩建	3092	3092	2326
西外环-双岭路立交桥	国有	市	新建	10000	10000	10000
临沂北城新区新建南坊小学	国有	其他	新建	3000	3000	2000
兰山区前园社区新建高层住宅楼2栋	集体	其他	新建	6000	6000	6000
临沂市兰山区砚台岭社区居民楼22栋	集体	其他	新建	9000	3000	3000
临沂市九州化工有限公司技改	私营企业	其他	改建和技术改造	1910	1910	1910
山东华森水泥集团公司粉磨项目	其他有限责任公司	县	改建和技术改造	2000	2000	2000
临沂市华鲁照明电器公司技改	股份有限公司	其他	改建和技术改造	5000	5000	5000
南涑河景观路硬化	其他企业	其他	新建	4600	4600	4600
临沂市金立机械有限公司技改	其他企业	其他	扩建	7629	7629	6032
临沂华丰国际服装城新建	集体	其他	新建	30500	3500	3500
临沂市恒泰实业有限公司恒泰花园	股份有限公司	其他	新建	15533	5943	5943
临沂市兰山区森宇木业有限公司扩建	私营企业	其他	扩建	1600	1600	1220
临沂市兰山区利通木业技改	私营企业	其他	迁建	1850	1850	1850
临沂市(浙江)工业园建设发展有限公司二期工业园开发建设	其他有限责任公司	其他	新建	8000	8000	6000
临沂市兰山区王朱里居委文化大院	集体	其他	新建	1050	1050	780
临沂市兰山区南楼社区9.10#公寓楼	集体	其他	新建	3800	3800	3015
山东省教育用品采购基地二期	其他有限责任公司	其他	扩建	45000	15000	15000
兰山区南坛社区金源花园建设	集体	其他	新建	4800	4800	4800
临沂泽润食品有限公司技改	私营企业	其他	改建和技术改造	3010	3010	3010
临沂盛强有色金属有限公司技改	私营企业	其他	改建和技术改造	1360	1360	1360
临沂齐鲁阳光汽车4S店新建	其他有限责任公司	其他	新建	3200	3200	3200
华强物流城内玻璃市场新建	集体	其他	新建	1000	1000	1000
临沂雨兴管业有限公司扩建	私营企业	其他	扩建	1008	1008	351
临沂盛德塑胶有限公司技改	私营企业	其他	改建和技术改造	5000	5000	5000
兰山区枣沟头中心卫生院病房综合楼工程	集体	其他	新建	3860	3860	3860
临沂市兰山区东北园居委还建楼二期	集体	其他	新建	40000	40000	40000
临沂市商城会展中心新建采购配送中心	集体	县	新建	9000	9000	9000
临沂市兰山区南坊街道后明坡村还建楼	集体	其他	新建	7927	1476	1676
龙腾公园沿街楼建设	私营企业	其他	新建	2600	2600	2600
临沂市兰山区临蒙木材加工厂技改	私营企业	其他	改建和技术改造	1846	1660	1343
日东石油管道工程新建	股份有限公司	其他	新建	5000	5000	3500
临沂焦庄充电站	国有	其他	新建	9000	9000	9000
临沂浪淘水表有限公司技改	私营企业	其他	改建和技术改造	3000	3000	3000
山东恒瑞木业有限公司技改	私营企业	其他	改建和技术改造	4900	2010	1910
陶园社区建设	集体	其他	新建	7930	7930	7930

项 目 名 称	注册类型	隶属关系	建设性质	投资规模	本年投资	到位资金
兰山区澳蒙奶牛养殖农民专业合作社奶牛养殖场项目	私营企业	其他	新建	3000	3000	3000
临沂市兰山区小朱夏村还建楼	集体	其他	新建	5970	1000	500
沂蒙路绿化工程	集体	县	新建	3100	3100	3100
山东千山木业有限公司新建石膏板生产线	私营企业	其他	改建和技术改造	4800	4800	4000
临沂市鲁蒙水表有限公司甲镀锌生产线	私营企业	其他	改建和技术改造	2700	2700	2700
临沂瑞新水表厂技改	私营企业	其他	改建和技术改造	1250	1250	1250
岔河小学新建	国有	其他	新建	2200	2200	2200
临沂市兰山区张为方板厂改建	私营企业	其他	改建和技术改造	1095	1095	1095
山东中磁动力机械有限公司磁动力机械生产	其他企业	其他	新建	7993	7993	6018
临沂秦宇玻璃有限公司新建	私营企业	其他	新建	3780	3780	3780
兰山区陈均年板厂基建、设备更新	私营企业	其他	改建和技术改造	1269	1269	1269
兰山区张茂好板厂技改、设备更新	私营企业	其他	改建和技术改造	1400	1350	1350
临沂晨润服饰有限公司新建	私营企业	其他	新建	5027	5027	4012
鲁蒙水表有限公司扩建技改	私营企业	其他	扩建	3850	3850	3850
彩云特种玻璃有限公司新上高硼硅特硬玻璃生产线	私营企业	其他	新建	1000	1000	1000
临沂市兰山区玉达板材厂技改	私营企业	其他	扩建	1439	1439	1439
临沂易利汽车销售服务有限公司新建	其他有限责任公司	其他	新建	1200	1200	1200
临沂华远新材料开发有限公司技改	其他企业	其他	改建和技术改造	5000	1000	1000
临沂大富木业有限公司技改生产线	私营企业	其他	改建和技术改造	2600	1400	1000
临沂市利升铅业有限公司扩建	私营企业	其他	扩建	5010	5010	5010
兰山区代庄居委公寓楼建设	集体	其他	新建	6500	3320	2820
临沂市诚程管业有限公司技改	其他企业	其他	改建和技术改造	4000	1000	1000
临沂市茶山旅游项目开发有限公司新建	私营企业	其他	新建	5000	5000	5000
兰山区枣沟头镇龙虎村旧村改造	集体	其他	新建	3910	3910	3910
临沂市大山木业有限公司技改	私营企业	其他	扩建	2700	2115	1630
福瑞达棉麻有限公司技改、购置设备	私营企业	其他	改建和技术改造	1200	1200	1200
兰山区西关社区还建居民楼 2 栋	集体	其他	新建	1200	1200	1200
临沂市兰山区义堂木业市场新建市场	私营企业	其他	改建和技术改造	8200	8200	7100
临沂市兰山区沂蒙建筑安装公司洪福小区 B 区一期工程	私营企业	其他	新建	4000	1140	1140
临沂松润电器有限公司新厂区建设	私营企业	其他	新建	1980	1980	1980
临沂市兰山区郑庄鲜切花生产基地新建	集体	其他	新建	1760	1760	1760
临沂市腾飞铝业有限公司技改	其他有限责任公司	其他	改建和技术改造	1200	1200	1200
临沂市兰山区华鲁藏葵养殖基地新建	私营企业	其他	新建	1860	1860	1860
兰山区金桥制罐厂饮料文具盒生产线	私营企业	其他	扩建	3560	2000	1600
山东龙盛农牧集团有限公司污水处理厂建设	私营企业	其他	新建	4890	4890	4890
临沂市兰山区八里屯社区高层还建楼 4 栋	集体	其他	新建	8000	8000	8000
山东中天木业有限公司技改	其他企业	其他	扩建	3234	3234	2123
临沂市兰山区强禾木业板材厂技改	私营企业	其他	改建和技术改造	1420	1420	1220
临沂市兰山区八里屯高层还建楼 6 栋	集体	其他	新建	6000	6000	6000

项 目 名 称	注册类型	隶属关系	建设性质	投资规模	本年投资	到位资金
临沂市水利工程队陷泥河改造二期	股份有限公司	其他	改建和技术改造	9000	6161	4822
临沂瑞庆木业有限公司技改	私营企业	其他	扩建	3200	3200	2540
临沂山松生物制品有限公司2万吨出口大豆分离蛋白项目	外资企业	其他	改建和技术改造	60000	40000	31000
会展中心提升改造项目	集体	县	新建	9000	9000	9000
兰山区小义堂居委沿街楼建设	集体	其他	新建	1200	1200	1045
临沂天源国际物流市场二期	其他企业	其他	新建	25000	1384	0
天华彩印包装有限公司技改	其他有限责任公司	其他	改建和技术改造	1400	1400	1110
山东华星工程机械有限公司厂房设备技改	其他企业	其他	扩建	7011	7011	5364
临沂市兰山区响河屯村居民住宅楼12栋	集体	其他	新建	1000	1000	1000
青龙河整治工程	集体	其他	新建	2400	2400	2400
尤村卫生室全科医疗	私营企业	其他	改建和技术改造	2760	1083	900
临沂金都商务会所有限公司扩建	私营企业	其他	改建和技术改造	1820	1820	1560
临沂富达塑胶有限公司技改	私营企业	其他	改建和技术改造	3860	3860	3860
富民小区还建楼	集体	其他	新建	1000	1000	1000
营子大桥修建	集体	其他	新建	7000	2100	1400
兰山区后韦屯村住宅楼7栋	集体	其他	新建	2900	2900	2900
临沂科密特新能源有限公司太阳能生产项目一期	私营企业	其他	新建	8000	4000	4000
山东三川积成科技电子有限公司新建	其他有限责任公司	其他	新建	3890	3890	3890
临沂市兰山区前钦宿村商业楼开发	其他企业	其他	新建	1000	1000	1000
临沂市华新食品有限公司技改	私营企业	其他	改建和技术改造	1650	1650	1650
临沂市兰山区杰进模板厂基建设备更新	个体户	其他	改建和技术改造	1360	1360	1360
临沂市兰山区大岭供销合作社新建物流配送中心	集体	县	新建	3000	3000	3000
临沂市兰山区角沂社区还建楼5栋(三期)	集体	其他	新建	13600	4500	4500
临沂岳蒙建材仓储市场有限公司新建仓储	个体户	其他	新建	2000	2000	2000
山东兰华集团总公司新建沙发材料市场	集体	其他	新建	20000	21000	21000
临沂市兰山区前七沟村还建楼	集体	其他	新建	1731	1731	1080
临沂市兰山区蒋王平社区商用沿街楼	集体	其他	新建	1000	1000	1000
临沂市兰山区二十里堡居委三期10-19#还建楼	集体	其他	新建	4200	4200	4200
北道清真寺建设	集体	其他	改建和技术改造	1000	1000	1000
临沂顺阳特种玻璃有限公司太阳能配件项目	私营企业	其他	新建	5000	5000	5000
山东福达木业有限公司新上人造胶合板生产线	私营企业	其他	扩建	1760	1760	1740
兰山区煤山社区居民还建楼配套工程	集体	其他	新建	3000	1669	1669
临沂金蒙山贸易有限公司新建	其他企业	其他	新建	7041	7041	5623
兰山区德志成木业基建设备	个体户	其他	改建和技术改造	1400	1400	1400
临沂新鼎泰市场扩建	集体	其他	扩建	3000	3000	3000
山东沐阳太阳能有限公司太阳能生产车间	私营企业	其他	新建	12000	7200	7980
临沂市兰山区高配健水表配件厂技改	私营企业	其他	改建和技术改造	1670	1670	1670
兰山区柏庄村民自建楼区	其他企业	其他	单纯建造生活设施	1670	1670	1670
山东华强企业集团总公司集成装饰材料市场	集体	其他	改建和技术改造	1500	1500	1500

项 目 名 称	注册类型	隶属关系	建设性质	投资规模	本年投资	到位资金
临沂市兰山区天顺停车场扩建	私营企业	其他	改建和技术改造	1750	1750	1550
临沂市兰山区王岔河社区还建楼	集体	其他	新建	7920	1700	780
临沂市兰山区兴源板材厂技改	私营企业	其他	改建和技术改造	2800	1320	1040
兰山区乔顶村新建金鼎花园	集体	其他	新建	9200	2000	2000
临沂飞虹建筑装饰家居材料物流市场有限公司新建沿街楼	其他有限责任公司	其他	新建	2100	2100	2100
兰山区前十社区新建商务大厦	集体	其他	新建	5500	5500	5500
怡馨佳苑二期工程	集体	其他	新建	5000	5000	5000
临沂市兰山区天璟源苗木花卉基地新建	私营企业	其他	新建	3830	3830	3830
山东北易车业有限公司研发楼厂房设备	其他企业	其他	扩建	8112	8112	7618
临沂实康水务有限公司封井工程	中外合资经营企业	市	新建	1070	1070	1070
临沂市兰山区北方细木工板厂技改	私营企业	其他	扩建	2800	2800	2000
临沂市双麒化工有限公司技改	私营企业	其他	扩建	6400	1000	1000
临沂市佳泉水表有限公司扩建	其他有限责任公司	其他	扩建	1870	1870	1870
临沂市公共交通总公司新建停车场	其他有限责任公司	市	新建	8000	8000	8000
临沂盖氏机械有限公司技改	其他企业	其他	扩建	5961	5961	4517
临沂市木林森木业有限公司新建加油站	私营企业	其他	新建	1100	1100	860
山东金山水泥有限公司技改	私营企业	其他	改建和技术改造	2310	2310	1950
金雀华苑还建楼	集体	其他	新建	9000	9000	9000
兰山区东北园社区沿街门头工程	集体	其他	新建	8000	8000	8000
临沂市三利板厂扩建	私营企业	其他	扩建	1090	1090	830
临沂市伟程木业板厂技改	其他企业	其他	改建和技术改造	3361	3361	2663
临沂市金高金属回收有限公司新建	私营企业	其他	新建	5160	5160	5160
临沂市赛恩思板材厂扩建	私营企业	其他	扩建	1500	1500	940
鲁南家具城八期工程	集体	其他	扩建	1500	1500	1500
临沂万兴饲料有限公司新建	股份有限公司	其他	新建	5000	5000	4830
临沂市兰山区聚财农副产品市场提升改造	集体	其他	改建和技术改造	2500	2500	2500
吉林省福德木业有限公司临沂分公司购置	私营企业	其他	新建	5900	5900	4150
临沂市兰山区南楼商场扩建	集体	其他	扩建	3000	3000	1980
临沂市顺和机电配件制造有限公司新建	股份有限公司	其他	新建	3650	3650	3650
南坛居民还建楼	集体	其他	新建	1170	1170	1170
芦河社区开发建设	集体	其他	新建	6980	6980	6980
临沂奥德燃气有限公司西环线工程	其他有限责任公司	市	新建	8100	3623	3623
兰山区三里庄社区汽改水工程	集体	其他	新建	4200	4200	4200
华星物流开发中心工程	私营企业	其他	新建	12000	12000	12000
兰山区前城子村居民公寓楼建设	集体	其他	新建	2100	2100	1470
临沂新明辉安全科技有限公司新建办公楼购置设备	其他企业	其他	新建	7311	7311	5320
临沂实康水务有限公司管道延伸工程	中外合资经营企业	市	新建	1080	1080	1080
临沂市电缆电器厂技改	私营企业	其他	扩建	2930	2930	2930
临沂市兰山区宏利石膏板厂技改	私营企业	其他	改建和技术改造	2564	2564	2564

项 目 名 称	注册类型	隶属关系	建设性质	投资规模	本年投资	到位资金
滨河景区提升改造工程二期	国有	市	新建	12000	12000	12000
富利湾商务楼	私营企业	其他	新建	1500	1500	1500
永上商务酒店	私营企业	其他	新建	2300	2300	2240
山东联智置业有限公司生态园建设	其他有限责任公司	其他	新建	1715	1000	680
临沂市叶明板材厂技改	私营企业	其他	改建和技术改造	3800	3750	2450
临沂市森骏板材有限公司技改	私营企业	其他	改建和技术改造	4500	4475	2730
临沂市兰山区腾达木业机械厂设备购置	私营企业	其他	新建	1280	1280	745
兰山区谢宅村居民还建楼	集体	其他	新建	5200	5200	2900
临沂利安木业有限公司办公楼、厂房	其他企业	其他	新建	6726	2384	2384
兰山区三里庄社区农贸市场新建	集体	其他	新建	2000	2000	2000
山东东琦木业有限公司技改	私营企业	其他	改建和技术改造	2890	2890	2890
临沂商城会展中心配套服务工程	集体	其他	新建	4000	4000	4000
兴华包装有限公司纸板生产线改造	私营企业	其他	改建和技术改造	5000	5000	5000
临沂永青建材有限公司办公室、厂房	私营企业	其他	新建	6433	2316	2316
山东省鲁南眼科医院办公楼	国有	其他	新建	6000	6000	6000
临沂鸿市木业有限公司技改	其他企业	其他	扩建	2763	2763	2518
临沂同德气雾剂有限公司技改	其他企业	其他	扩建	3726	3726	3312
兰山区后园社区滨河沿街楼	集体	其他	新建	2200	2200	2200
兰山区小义堂居委居民楼建设	集体	其他	扩建	3600	3600	1410
兰山区王庄社区新建俄黄路沿街楼	集体	其他	新建	2830	2830	2830
临沂新港生物能源有限公司新建	私营企业	其他	新建	3780	3780	3780
兰山区张磊板厂设备更新、厂房扩建	私营企业	其他	改建和技术改造	1090	1090	1090
临沂诚泰工贸有限公司技改	私营企业	其他	改建和技术改造	2790	2790	2790
临沂市兰山区柳青河污水处理厂新建	集体	其他	新建	2860	2860	2860
临沂科晶金润玻璃有限公司新建钢化玻璃生产线一期	私营企业	其他	新建	5000	5000	5000
金升社区还建楼 CDEF 区二期	集体	其他	新建	4800	4800	4000
临沂市奥博纺织制线有限公司涤纶短纤生产设备	其他有限责任公司	其他	改建和技术改造	3000	3000	3000
临沂市凯星水表有限公司二期技改	私营企业	其他	改建和技术改造	3000	3000	3000
临沂市兰山区三里庄居委居民还建楼	集体	其他	新建	15000	15000	15000
山东永上贸易有限公司新上太阳能生产线	其他企业	其他	新建	8077	8077	5732
临沂山特工程机械有限公司新建	私营企业	其他	新建	5000	5000	5000
兰山区西关社区新建八一小区住宅楼	集体	其他	新建	6000	6000	6000
兰山区朱潘村村民自建楼	个体户	其他	单纯建造生活设施	2360	2360	2360
四季春天配套工程	集体	其他	扩建	4000	4000	4000
临沂市铸宝水表有限公司扩建技改	私营企业	其他	改建和技术改造	1760	1760	1760
临沂市汇通板材厂扩建技改	私营企业	其他	改建和技术改造	2980	1500	1200
颐龙恒润 2、5、6#楼	集体	其他	新建	11800	11800	11800
新程社区居民楼	集体	其他	新建	1000	1000	1000
山东欧普科贸有限公司扩建	私营企业	其他	改建和技术改造	1800	1800	1800

项 目 名 称	注册类型	隶属关系	建设性质	投资规模	本年投资	到位资金
临沂超达国际数控科技有限公司技改	其他企业	其他	改建和技术改造	4012	4012	3276
临沂市兰山区金益铝制品厂技改	私营企业	其他	改建和技术改造	3510	3510	3510
临沂市兰山区角沂社区小平方公寓楼	集体	其他	新建	1200	1200	1200
新建北城小学	国有	其他	新建	4000	4000	4000
兰山区后园社区高层8-9#还建楼	集体	其他	新建	5900	5900	5900
兰山区白沙埠镇政府新建仿古一条街	集体	其他	新建	9150	9150	9150
兰山区南坛社区居民还建楼	集体	其他	新建	9000	3000	3000
临沂汇丽尚工鞋帽有限公司技改	其他企业	其他	扩建	4736	4736	3870
朱夏小学	国有	其他	新建	2600	2600	2000
兰山区南坛社区金坛花园	集体	其他	新建	5500	5500	5500
临沂市兰山区北方木业技改	私营企业	其他	改建和技术改造	1200	1200	1200
临沂金辉广告材料有限公司技改	其他企业	其他	扩建	3969	3969	2732
青龙河和电厂河整治	集体	其他	单纯建造生活设施	2200	2200	2200
临沂市兰山区姜开金铝厂技改	私营企业	其他	改建和技术改造	3670	3670	3670
兰山区聚贤木业扩建技改	私营企业	其他	扩建	2900	2900	2640
临沂市兰山区诗特意工艺制品厂玻璃杯生产线	其他企业	其他	扩建	3027	3027	2336
临沂市兰山区西南坊村还建楼	集体	其他	新建	6970	1700	1700
山东三维油脂股份有限公司饲料浓缩蛋白生产线	私营企业	其他	新建	1000	1000	1000
临沂康亿佳生态木有限公司技改	私营企业	其他	改建和技术改造	1590	1590	1290
临沂市金达硅砂有限公司技改	私营企业	其他	改建和技术改造	2860	2860	2860
柳青苑小学新建	国有	其他	新建	1800	1800	1600
临沂市兰山区金星木业技改	私营企业	其他	改建和技术改造	1560	1340	810
兰山区枣沟头镇政府输变电线路改造	集体	其他	新建	3680	3680	3680
集贸市场商业街建设	集体	其他	新建	2960	2960	2960
临沂新程金锣牧业有限公司新建养殖场、饲料厂	其他有限责任公司	其他	新建	166000	118600	125600
临沂市兰山区小枣沟头村永安路商业街	集体	其他	新建	1870	1870	1870
临沂市兰山区尤村居委公寓楼建设	集体	其他	新建	2700	2700	2100
临沂市兰山区后园社区鱼市沿街楼	集体	其他	新建	4200	4200	4200
临沂市兰山区赵岔河村还建楼	集体	其他	新建	9600	1110	1110
兰山区南坛社区汽改水工程	集体	其他	新建	4000	4000	4000
兰山区埠北头社区8#居民公寓楼建设	集体	其他	新建	1198	1198	1098
明坡小学新建	国有	其他	新建	3000	3000	2000
沂州建陶有限公司扩建超洁白抛光砖第九第十生产线	其他有限责任公司	其他	扩建	9200	9532	9532
大众4S店建设项目	其他有限责任公司	其他	新建	1200	1200	1200
罗三路沿街改造	其他企业	其他	新建	3400	3400	3400
临册路册山段改造工程	国有	县	改建和技术改造	5160	5160	5160
双福建陶有限公司扩建高档内墙砖项目	私营企业	其他	扩建	8600	8600	8600
山威集团扩建镍合金生产线二期项目	其他有限责任公司	其他	扩建	12000	12000	12100
永吉陶瓷有限公司扩建科研楼及车间项目	其他有限责任公司	其他	扩建	1000	1000	1000

项 目 名 称	注册类型	隶属关系	建设性质	投资规模	本年投资	到位资金
新光商住楼项目建设	集体	其他	单纯建造生活设施	5800	5800	5800
双月街道林村社区二期	集体	其他	扩建	1200	1249	1249
罗庄公安分局防暴突公寓楼	国有	县	扩建	3000	2287	2287
临沂天丰瓷业有限公司日用瓷发改造项目	私营企业	其他	改建和技术改造	1000	1000	1000
天际元化工有限公司节能节水改造项目	其他有限责任公司	其他	改建和技术改造	3500	3500	3500
苍山县顺宇粘土矿开采有限公司粘土矿开采项目	私营企业	其他	新建	5100	5100	5100
临沂天纪元化工有限公司5万吨草酸生产线	其他有限责任公司	其他	改建和技术改造	9820	2960	2960
罗庄街道朝阳小区二期	集体	其他	扩建	2500	2500	2500
程庄小区二期改造项目	集体	其他	扩建	2300	2310	2310
山东鹏程铝业有限公司扩建铝型材生产线项目	私营企业	其他	扩建	3200	3200	3200
罗庄街道办事处赵家坝社区南环沿街改造	其他企业	其他	新建	1480	1480	1480
临沂金源化工铸造厂离心铸管	私营企业	其他	改建和技术改造	1105	1105	1105
东星焦化沿街及综合楼项目	其他有限责任公司	其他	改建和技术改造	5300	5300	5300
罗庄街道办事处北老屯社区沿街改造	其他企业	其他	改建和技术改造	1630	1630	1630
国顺汽车销售服务有限公司4S店建设	其他有限责任公司	其他	新建	3000	3000	3000
久泰能源科技有限公司三期甲醇项目	外资企业	其他	恢复	180000	30106	30110
汇通管业新上无缝钢管生产线	私营企业	其他	新建	67000	67310	67320
兴元科技有限公司扩建项目	私营企业	其他	扩建	8200	8203	8203
临沂宏盛玛钢有限公司铸业项目扩建	私营企业	其他	扩建	15000	15000	15100
临沂效峰菌业有限公司扩建食用菌工厂化项目	私营企业	其他	扩建	5300	5380	5380
银东铝业铝型材二期项目建设	私营企业	其他	改建和技术改造	5000	1896	1896
盛庄街道前盛庄社区旧村改造二期	集体	其他	扩建	1500	1500	1500
罗庄区建设局污水处理管网工程	国有	县	新建	5315	3315	3315
龙潭社区旧村改造项目	集体	其他	改建和技术改造	7500	6000	7500
焦沂庄社区民心园小区建设项目	集体	其他	新建	5900	5900	5900
双月街道王三岗社区居民楼二期	集体	其他	扩建	1250	1331	1331
永吉陶瓷有限公司内墙砖生产线技术改造	其他有限责任公司	其他	改建和技术改造	1000	1000	1000
临沂泰昌铝业有限公司扩建生产线项目	其他有限责任公司	其他	扩建	1200	1200	1200
罗庄街道罗四路罗庄段绿化工程	国有	县	改建和技术改造	2600	2600	2600
山东诚谊家居有限公司扩建综合车间项目	中外合资经营企业	其他	改建和技术改造	1200	1200	1200
市第二污水处理厂一期项目	国有	市	扩建	15357	4650	4710
临沂盛世建陶有限公司扩建内墙砖生产线	私营企业	其他	扩建	6000	6000	6000
册山街道沙旦子村村民公寓楼建设	集体	其他	新建	1000	1000	1000
蓝图家具公司蓝图强化地板项目	其他有限责任公司	其他	扩建	5000	5020	5020
临沂市世纪行建陶有限公司地板砖改建项目	其他企业	其他	改建和技术改造	1000	1000	1000
双月湖八块石社区旧村改造二期	集体	其他	扩建	6000	6000	6000
罗塔特齿轮厂商品楼	其他有限责任公司	其他	新建	1500	1500	1500
罗庄区付庄兴旺耐火材料厂耐火砖生产线	私营企业	其他	扩建	2598	2598	2598
元生铸冶有限公司技改项目	其他有限责任公司	其他	改建和技术改造	1600	1600	1600

项 目 名 称	注册类型	隶属关系	建设性质	投资规模	本年投资	到位资金
罗庄区高都街道双坦社区旧村改造项目	集体	其他	新建	1670	1670	1670
临沂博信机械有限公司新上机械铸造项目	私营企业	其他	新建	6500	6500	6500
罗庄区册山街道南头村村民公寓楼建设项目	集体	其他	新建	4160	1599	1599
莲花汽车销售 4S 店	其他有限责任公司	其他	新建	1300	1300	1300
临沂豪门铝业有限公司改造木纹转印车间	其他有限责任公司	其他	改建和技术改造	1200	1231	1231
临沂大纬陶瓷有限公司生产线改造项目	私营企业	其他	改建和技术改造	6000	6000	6000
山东来利来毛纺有限公司纺纱二期工程	其他有限责任公司	其他	扩建	5000	5000	5000
临沂今朝建陶有限公司地板砖生产项目	其他企业	其他	扩建	1250	1250	1250
临沂市沂德新型建材有限公司年产 60 万吨矿渣微粉综合项目	其他有限责任公司	其他	新建	6000	5742	6000
罗庄区册山街道后村村民公寓楼二期项目	集体	其他	扩建	2420	2420	2420
凤凰岭临沂东风日产 4S 店	私营企业	其他	新建	4000	4000	4000
相公街道新上抛光线项目二期	私营企业	其他	扩建	3000	3000	3000
汤头街道办事处西南村居民还建楼	集体	其他	新建	2200	2150	2150
相公街道永安氧气瓶厂二期工程	外资企业	其他	扩建	1500	1500	1500
太平街道太平纸箱厂建设	私营企业	其他	扩建	1000	1000	1000
九曲街道赵庄还建楼	集体	其他	新建	17000	5360	5360
太平街道临沂开元进出口有限公司	其他企业	其他	扩建	1000	1000	1000
工业园区临沂市车管所新建	其他企业	其他	新建	9000	1000	1000
工业园区临沂天一电子有限公司扩建	其他企业	其他	扩建	1500	1500	1500
九曲街道孟于埠村书香府邸	集体	其他	新建	2400	2300	2300
工业园区温泉路汉唐街建设	国有	其他	新建	8000	2000	2000
汤头街道办事处汤河河槽建设亮化提升	集体	其他	新建	7900	7900	7900
八湖镇临沂汇鑫食品有限公司	其他企业	其他	扩建	2700	2652	2652
八湖镇爱国文化用品项目	私营企业	其他	新建	2000	2000	2000
太平艾沃工具有限公司扩建	其他企业	其他	扩建	2000	2000	2000
九曲街道办事处法庭家属楼	私营企业	其他	新建	3000	2900	2900
八湖镇张五湖社区建设	国有	其他	新建	2800	2800	2800
八湖镇临沂园源食品有限公司	私营企业	其他	扩建	1400	1400	1400
汤头街道办事处鲁南有色金属物流中心	股份合作	其他	扩建	5000	5000	5000
九曲临沂东立物流有限公司基建设备二期工程	中外合资经营企业	其他	新建	12000	2000	2000
工业园区远通汽车超市基建	其他企业	其他	新建	9900	2300	2300
汤头街道汶泗路修建	集体	其他	扩建	2600	2600	2600
汤头街道办事处西北村居民还建楼	集体	其他	新建	1400	1360	1360
汤头街道官家庄沿街楼建设	集体	其他	新建	5000	5000	5000
郑旺镇林家湾沟北村小区建设	集体	其他	新建	2900	1200	1200
郑旺镇沭河培堤三期	国有	其他	改建和技术改造	1000	1000	1000
相公街道蒙凌集团汽车桥加工生产线扩建	私营企业	其他	扩建	3000	3000	3000
相公街道奥美恒建陶抛光生产线	私营企业	其他	扩建	5000	5000	5000
刘店子山东家福搪瓷有限公司建设	私营企业	其他	改建和技术改造	4500	1129	1229

项 目 名 称	注册类型	隶属关系	建设性质	投资规模	本年投资	到位资金
汤头街道办事处供销社小区基建	集体	其他	新建	3600	3600	3600
九曲山东启阳工具有限公司建设	私营企业	其他	新建	4000	1200	1200
汤头街道办事处华太电池有限公司华太研发中心	私营企业	其他	扩建	3000	3000	3000
工业园宏艺科技有限公司十万吨复合水泥助磨剂	私营企业	其他	新建	9000	4000	4000
九曲街道孙于埠村委会沿街楼	集体	其他	新建	1500	1300	1300
汤头街道办事处坊沂庄居民楼还建	集体	其他	新建	2200	2136	2136
八湖镇临沂富泰食品有限公司	其他企业	其他	扩建	2600	2540	2540
太平街道临沂英贝特电池有限公司	其他企业	其他	新建	6000	6000	6000
郑旺镇沭河培堤工程二期	国有	其他	新建	1000	1000	1000
八湖镇张八湖饲料厂基建	私营企业	其他	扩建	1600	1600	1600
相公街道山东省临沂市蒙凌集团汽车桥加工	其他企业	其他	改建和技术改造	9000	1200	3800
相公街道李团村沿街楼开发	集体	其他	新建	1000	1000	1000
太平街道办事临沂正迪化工设备厂建设	其他企业	其他	扩建	1150	1150	1150
汤河镇临沂盈德塑业有限公司	私营企业	其他	扩建	2000	2000	2000
工业园区临沂荣祥钢管有限公司生产线	其他企业	其他	扩建	2000	1910	1910
九曲街道办事处郁九曲还建楼	集体	其他	新建	13000	2600	2600
凤凰岭临沂海南马自达 4S 店	私营企业	其他	新建	4000	4000	4000
相公街道千叶园林建设	外资企业	其他	新建	5000	4400	4400
工业园区华龙机械有限公司基建	私营企业	其他	新建	22000	3000	3000
相公办事处鲁龙特钢责任有限公司	外资企业	其他	扩建	5000	4000	5000
汤河镇临沂合金复料厂扩建	私营企业	其他	扩建	2000	2000	2000
相公街道兴华工程机械厂扩建	外资企业	其他	扩建	5000	5000	5000
郑旺镇临沂中粮化肥高塔造粒项目	私营企业	其他	改建和技术改造	4500	3500	3500
郑旺镇宋家村宋家小区一期	其他企业	其他	改建和技术改造	2900	1500	1500
八湖镇连才建筑公司基建	私营企业	其他	扩建	2000	1200	1200
相公街道刘团村沿街楼开发	集体	其他	新建	5000	5000	5000
九曲街道临沂金陆商混有限公司	私营企业	其他	新建	5000	4980	4980
九曲街道办事处郁九曲钢材市场搬迁	集体	其他	迁建	14000	1900	2000
九曲街道高压输送中心基建设备	私营企业	其他	新建	3000	1000	1000
汤头街道山东亿利纳饲料有限公司新建饲料装配车间	私营企业	其他	扩建	2600	2600	2600
凤凰岭临沂福特 4S 店基建	其他企业	其他	新建	3000	3000	3000
八湖镇高守儒文化用品项目	私营企业	其他	扩建	1700	1700	1700
汤河镇后东庄居民楼	集体	其他	新建	1400	1000	1000
汤河镇中华海棠苑建设	集体	其他	新建	2000	2000	2000
太平街道临沂久建混凝土有限公司建设	其他企业	其他	新建	5200	5200	5200
汤德塑业厂房基建	私营企业	其他	新建	3000	3000	3000
相公街道奥达建陶有限公司二线技改	私营企业	其他	改建和技术改造	5000	5000	5000
沂南县界湖镇温泉路建设	国有	其他	改建和技术改造	2400	2400	2400
青田食品技改项目	其他有限责任公司	其他	改建和技术改造	3250	3250	3250

项 目 名 称	注册类型	隶属关系	建设性质	投资规模	本年投资	到位资金
沂南县大庄镇界大路沿街开发绿化	国有	其他	改建和技术改造	1350	1350	1350
沂南县大庄镇远庄子村扩建	集体	其他	改建和技术改造	1260	1260	1260
临沂市瑞光新能源有限公司迁建	私营企业	其他	迁建	6000	6100	4500
沂南县教育局第四实验小学建设	国有	其他	新建	4500	4500	4500
苏村镇扶贫开发基建	其他企业	其他	改建和技术改造	1500	1500	1500
界湖镇白石官庄村委会金波路沿街楼建设	集体	其他	改建和技术改造	1400	1400	1400
大华食品有限公司基建设备	其他企业	其他	改建和技术改造	2000	2000	2000
沂南县双发食品有限公司技改	私营企业	其他	改建和技术改造	1350	1350	1350
沂南县鲁中养殖基地	私营企业	其他	新建	1890	1890	1890
沂南县苏村镇仕子口村居民楼建设	集体	其他	新建	1080	1080	1080
岸堤镇兴旺庄村村民委员会新农村建设住房改造工程	集体	其他	改建和技术改造	1160	1160	900
沂南金利陶瓷原料有限公司技改	私营企业	其他	改建和技术改造	2700	2884	2884
张庄村花峪轮胎翻新厂新建	私营企业	其他	新建	1000	1000	1000
沂南县葛沟镇万亩蔬菜长廊二期工程	国有	其他	改建和技术改造	2000	2015	860
沂南县运成食品有限公司建筑工程	其他有限责任公司	其他	新建	5000	5000	5000
后峪子村流域治理项目	集体	其他	改建和技术改造	5650	5650	5650
沂南县界湖镇水湖套居委会青年楼建设	集体	其他	新建	4200	4200	4200
沂南县张庄镇元宝石材加工厂技改	私营企业	其他	改建和技术改造	1800	1800	1800
沂南县三和皮业有限公司扩建	私营企业	其他	扩建	1560	1560	1560
沂河左岸护堤工程及绿化	国有	其他	改建和技术改造	1200	1200	1200
沂南县界湖镇城关实验中学建设	国有	其他	新建	5000	5000	5000
临沂新航生物饲料有限公司扩建	私营企业	其他	扩建	1200	1200	1200
沂南县元生元食品厂改造	私营企业	其他	改建和技术改造	1100	1100	1100
依汶镇人民政府旅游专道建设依汶段	国有	其他	新建	1125	1125	1125
岸堤镇兴旺庄砖厂生产设施改造	其他有限责任公司	其他	改建和技术改造	1600	1600	1600
影视基地建设二期	私营企业	其他	扩建	4000	4247	4247
山东龙腾竹泉旅游发展有限公司三期工程	私营企业	其他	扩建	4500	5300	3120
依汶镇葛庄楼房建设	集体	其他	改建和技术改造	3985	3985	3985
沂南县宗麟矿业建材有限公司扩建	私营企业	其他	扩建	2000	2024	2024
沂南县辛集镇房庄子村市场建设二期工程	集体	其他	改建和技术改造	1600	1623	1623
山东省太合食品有限公司新上生产线	私营企业	其他	扩建	6000	1500	1500
沂南县金泉工贸有限公司扩建车间购置设备	私营企业	其他	改建和技术改造	4000	4251	4251
界湖镇卫生院新建二期工程	国有	其他	改建和技术改造	2000	2000	2000
大庄镇大庄查旧庄村居民楼扩建	其他企业	其他	扩建	1670	1670	1670
沂邳线青驼段公路建设	国有	其他	改建和技术改造	1000	1149	1149
沂南县鑫达液化气站改造	私营企业	其他	改建和技术改造	1126	1126	980
沂南县铜井镇兽医站标准化养殖大棚建设项目	集体	其他	改建和技术改造	1500	1500	1120
山东金浩源矿业有限公司二期建设工程	其他有限责任公司	其他	改建和技术改造	4690	4690	4690
沂南县葛沟镇人民政府沂河段河底清淤	国有	其他	改建和技术改造	4500	4500	4500

项 目 名 称	注册类型	隶属关系	建设性质	投资规模	本年投资	到位资金
沂南县铜井镇人民政府水厂项目规划基建材料	其他企业	其他	新建	2600	2600	2020
沂南县铜井镇鲁家庄村委会新建社区及配套工程	其他企业	其他	改建和技术改造	1800	1800	970
临沂柯德贝饲料有限公司技改	私营企业	其他	改建和技术改造	1360	1360	1360
沂南县界湖镇人民政府振兴路东通工程	国有	其他	改建和技术改造	3000	3000	3000
山东凯杰森食品有限公司技改项目	中外合资经营企业	其他	改建和技术改造	5260	5260	5260
沂南县铜井镇竹泉峪村委会商业街建设	其他企业	其他	改建和技术改造	2500	2500	2140
临沂京华矿业有限公司轻烧白云岩项目	其他有限责任公司	其他	新建	9800	9800	9800
沂南县华星钻石首饰有限公司迁建	其他有限责任公司	其他	迁建	1260	1260	1260
沂南县辛集镇张家屯村社区建设	集体	其他	新建	3600	3600	3600
山东春和食品有限公司改造	其他有限责任公司	其他	改建和技术改造	4500	4843	4843
大庄镇政府前广场建设	集体	其他	改建和技术改造	2980	2980	2980
张庄镇留田村烟草生活基地扩建	国有	其他	扩建	5000	5000	5000
临沂圆满肉类食品有限公司技改	私营企业	其他	改建和技术改造	1200	1200	1200
临沂市农丰食品有限公司节水工程建设	私营企业	其他	改建和技术改造	5300	5300	5300
张庄镇小河社区建设新建	集体	其他	新建	1000	1000	1000
山东格仑特公司电动商用车及电动摩托车生产线	私营企业	其他	扩建	5500	5500	5500
沂南县大庄镇河村社区旧村改造	其他企业	其他	改建和技术改造	1200	1200	1200
沂南县弘顺汽车驾驶培训有限公司二期工程	私营企业	其他	改建和技术改造	1200	1200	1200
大庄镇政府河村社区高店子沿街楼开发	其他企业	其他	扩建	1690	1690	1690
沂南县张庄镇人民政府迎宾大道改造	国有	其他	改建和技术改造	1500	1500	1500
沂南县葛沟卫生院改造	国有	其他	改建和技术改造	4100	4136	1500
沂南县凡信石灰有限公司新上生产设备	其他有限责任公司	其他	改建和技术改造	4350	4350	4350
沂南县界湖镇西芙蓉村青年楼建设	集体	其他	新建	3600	3600	3600
沂南县砖埠镇西岳庄村金顶机械技改	私营企业	其他	改建和技术改造	1820	1820	1820
山东省晨始建工集团有限公司温泉度假村二期工程	私营企业	其他	扩建	8000	8000	8000
沂蒙路青驼镇改造	国有	其他	改建和技术改造	3000	3396	3396
依汶镇人民政府南粟沟旧村改造	集体	其他	改建和技术改造	4850	4850	4850
沂南县顺达鞋材扩建车间购置设备	私营企业	其他	改建和技术改造	1100	1100	1100
岸堤镇人民政府乡镇道路桥梁建设	其他有限责任公司	其他	改建和技术改造	1910	1910	1910
沂南县界湖镇人民政府向阳路建设改造	国有	其他	改建和技术改造	5600	5600	5600
张庄镇人民政府新建二层楼 100 幢	私营企业	其他	改建和技术改造	2000	2000	2000
沂南县鑫合食品有限公司基建	私营企业	其他	新建	5500	5535	5535
临沂大北农饲料有限公司技改	私营企业	其他	改建和技术改造	3128	3146	1120
杨华鸭业有限公司技改	私营企业	其他	改建和技术改造	1800	1987	1987
张庄镇钮家沟村社区建设新建	集体	其他	新建	1000	1089	1089
沂南县经济开发区南神墩村住宅楼建设	集体	其他	新建	1440	1440	1440
临沂市车业有限公司技改	私营企业	其他	新建	2800	3265	3265
沂南县晟泉矿业有限公司扩建	私营企业	其他	扩建	8000	1994	1994
界湖镇北德胜村青年楼建设	集体	其他	新建	3500	3500	3500

项 目 名 称	注册类型	隶属关系	建设性质	投资规模	本年投资	到位资金
临沂通惠服装有限公司扩建	私营企业	其他	扩建	2960	3396	3396
沂南县葛沟镇陈家堰村旧村改造	集体	其他	改建和技术改造	2108	2109	560
沂南县龙泉硅砂有限公司技术改造工程	其他有限责任公司	其他	改建和技术改造	4200	4235	4235
京沪高速青驼出口引线绿化工程	国有	其他	改建和技术改造	1000	1139	1139
沂南县永丰运输有限公司新建	私营企业	其他	新建	4500	4500	4500
临沂盛海食品有限公司新建	私营企业	其他	新建	5600	5600	5600
山东舜天化工集团有限公司合成氨联产 10 万吨二甲醚	私营企业	其他	改建和技术改造	18000	12500	12500
李世启印刷有限公司基建	个体户	其他	扩建	1256	1256	1256
沂南宇河硅砂有限公司硅砂	私营企业	其他	新建	5500	6304	6304
沂南县翔宇工艺品有限公司技改	私营企业	其他	改建和技术改造	1400	1400	1400
沂南县双墩建筑工程	集体	其他	新建	2000	2133	2133
沂南县汇通电子有限公司扩建车间购置设备	私营企业	其他	改建和技术改造	1700	1700	1700
青驼镇小城镇建设	国有	其他	改建和技术改造	3000	3360	3360
沂南县万事达有限公司购置旧院落房屋设备等	私营企业	其他	改建和技术改造	2300	1950	1950
临沂旭昊纺织服装有限公司改造车间及设备	私营企业	其他	改建和技术改造	5200	5200	5200
山东省烟草公司沂南县烟草收购站灌溉烟区塘坝建设	其他有限责任公司	其他	改建和技术改造	1020	1020	1020
沂南县辛集人民政府大棚升级改造	集体	其他	改建和技术改造	1860	1871	1871
沂南县葛沟镇 227 省道路面整修	国有	其他	改建和技术改造	3600	3693	2485
临沂现代科技示范有限公司冷链配送中心建设	其他企业	其他	新建	1100	1260	1260
临沂现代科技示范有限公司智能温室建设	其他企业	其他	新建	2900	2920	2920
沂南县葛沟镇人民政府环境综合整治	集体	其他	改建和技术改造	1280	1280	1280
沂南县青驼镇社区沿街楼建设	集体	其他	改建和技术改造	3000	3422	3422
大庆农业观光园建设	其他企业	其他	改建和技术改造	4900	4900	3000
沂南县宝海饲料公司新建	私营企业	其他	新建	6500	2072	2072
沂南县全鑫矿业有限公司新建	私营企业	其他	新建	8000	9175	9175
沂南县凡信石灰石有限公司生产线技术改造	其他有限责任公司	其他	改建和技术改造	2800	1660	1660
大庄镇工业园区绿化及路灯建设	国有	其他	改建和技术改造	2560	2560	2560
沂南县坤达包装有限公司技改	私营企业	其他	改建和技术改造	1056	1056	1056
大庄镇工业园区建设	集体	其他	扩建	1350	1350	1350
沂南县供电公司 110KV 大庄输变电工程	国有	县	新建	2000	2132	2132
沂南县通安加油站转	私营企业	其他	改建和技术改造	1980	2138	2138
沂南县大庄镇远庄子小区基建	其他企业	其他	改建和技术改造	1050	1050	1050
沂南县界湖镇旧村改造青年楼建设	集体	其他	新建	4000	4000	4000
沂南县天润驾驶培训有限公司新建	私营企业	其他	新建	3700	3700	3700
汉街南段沿街楼建设	集体	其他	新建	3600	3600	3600
沂南县新艺家具有限公司技改	私营企业	其他	改建和技术改造	1500	1500	1500
沂南县和平富康养殖场新建	私营企业	其他	新建	1500	1614	1614
辛集镇蔬菜绿色长廊工程	集体	其他	改建和技术改造	5000	5000	3487
大庄镇西流村委会旧村改造	其他企业	其他	改建和技术改造	1120	1120	1120

项 目 名 称	注册类型	隶属关系	建设性质	投资规模	本年投资	到位资金
沂南县天河针织有限公司基建	私营企业	其他	改建和技术改造	1250	1250	1250
界湖镇祥和路东通改造	国有	其他	改建和技术改造	2000	2000	2000
沂南县恒基建材有限公司改造	其他有限责任公司	其他	改建和技术改造	4600	4600	2100
临沂通惠服装有限公司技改	私营企业	其他	改建和技术改造	2650	2893	2893
沂南县振华轴承厂油顶加工项目	私营企业	其他	迁建	1650	1650	1650
沂南县张庄镇龙泉峪村鸭苗孵化厂新建	私营企业	其他	改建和技术改造	3000	3000	3000
张庄镇固崖村新农村建设	集体	其他	改建和技术改造	1600	1680	1680
房庄子村委会大棚升级改造	集体	其他	改建和技术改造	1800	1800	1800
沂南县群辉制鞋厂扩建车间购置设备	私营企业	其他	改建和技术改造	3600	3600	3600
沂南县春光鞋业有限公司扩建	私营企业	其他	改建和技术改造	3000	3000	3000
山东金浩源矿业有限公司生产线技术改造	其他有限责任公司	其他	改建和技术改造	3800	1440	1440
山旺庄村社区建设及配套工程	其他企业	其他	改建和技术改造	1500	1500	1500
沂河右岸培堤工程开发区段	国有	县	新建	3800	3800	3800
沂南县强盛机械厂技改	个人合伙	其他	改建和技术改造	1085	1085	1085
新世纪宾馆楼建设	私营企业	其他	改建和技术改造	1700	1700	1700
沂南县安泰加油站技改	私营企业	其他	改建和技术改造	980	1098	1098
临沂开元轴承有限公司重载车轴承及轿车轴承冷却液循环利用	其他有限责任公司	其他	改建和技术改造	5500	5500	5500
张庄镇和庄村社区建设扩建	集体	其他	扩建	2000	2086	2086
临沂新航生物有限公司技改	私营企业	其他	改建和技术改造	1600	1600	1600
竹泉景区至影视基地旅游专线	国有	其他	改建和技术改造	2500	2500	1604
张庄镇和庄村社区建设新建	集体	其他	改建和技术改造	1000	1000	1000
临沂新昊尔食品有限公司技改	私营企业	其他	改建和技术改造	2000	2216	2216
沂南县葛沟镇滨河大道护坡工程	国有	其他	改建和技术改造	1675	1680	816
沂南县界湖镇旧村改造建设青年楼	集体	其他	新建	5500	5500	5500
沂南县欧亚国美电器改造	私营企业	其他	改建和技术改造	1500	1500	1500
界湖镇大成制鞋产业园一期工程	国有	其他	新建	5500	5500	5500
沂南县铜井镇桃峪村水线石英砂技改新上流水线	私营企业	其他	改建和技术改造	1500	1500	760
沂南县岸堤镇政府桥改造辅助工程	其他有限责任公司	其他	改建和技术改造	1170	1170	1170
大庄镇政府查旧庄 11 万变电室建设	集体	其他	改建和技术改造	2865	2865	2865
青驼镇卧龙村砖厂	集体	其他	改建和技术改造	1280	1458	1458
沂南县金工机械有限责任公司技改	私营企业	其他	改建和技术改造	1200	1200	1200
临沂三洋塑料制品有限公司基建	私营企业	其他	新建	5000	5000	5000
沂南县富贵机械厂技改	私营企业	其他	改建和技术改造	1365	1365	1365
依汶镇孙隆办公楼建设及配套	集体	其他	改建和技术改造	1365	1365	1365
沂南县铜井镇竹泉峪村桃峪溶洞加固二期工程	其他企业	其他	扩建	5000	5000	3685
沂南县玉聚食品有限公司技改	私营企业	其他	改建和技术改造	1816	1820	850
山东宏发科工贸有限公司改造	私营企业	其他	改建和技术改造	3260	3260	3260
沂南县大庄镇莒大路道路提升改造	国有	其他	改建和技术改造	1650	1650	1650
山东山源硅砂有限公司污水处理项目建设	私营企业	其他	改建和技术改造	1260	1260	1260

项 目 名 称	注册类型	隶属关系	建设性质	投资规模	本年投资	到位资金
界湖镇界湖西村卧龙小区建设	集体	其他	新建	4200	4377	4377
沂南县界湖镇人民政府玉泉路东通改造	国有	其他	改建和技术改造	3600	3600	3600
辛集镇生态园大棚升级改造	集体	其他	改建和技术改造	1500	1500	1500
青驼镇双汇村砖厂技改	集体	其他	改建和技术改造	1560	1788	1788
界湖镇后中疃村委会北环路沿街楼建设	集体	其他	改建和技术改造	2900	2900	2900
沂南县天彩礼花有限责任公司厂房建设及设备技术改造	私营企业	其他	改建和技术改造	2300	1020	1020
郯城县马涝线道路改造	国有	县	改建和技术改造	2200	2202	2202
泉源乡郯城重晶石有限公司重晶石矿二期工程	私营企业	其他	改建和技术改造	1500	1511	1511
庙山镇保温材料工程项目	私营企业	其他	改建和技术改造	1000	1004	1004
庙山镇蒙山沂水食品厂二期扩建工程	个体户	其他	扩建	2000	2010	2010
马头镇高速公路服务区基础设施改建	国有	市	改建和技术改造	2600	3103	2181
圣强银杏有限公司建设工程	个体户	其他	扩建	2600	2680	2400
杨集镇驻地社区居民楼建设	个人合伙	其他	改建和技术改造	1500	1607	1607
归昌乡自来水村村通工程	国有	其他	扩建	1500	1501	1501
郯城县橡胶坝广场建设工程	国有	县	改建和技术改造	1500	1580	1290
郯城镇银河中学教学楼建设	私营企业	其他	扩建	1000	1020	1020
郯城镇王军商务宾馆土建及设备	私营企业	其他	新建	1000	1085	1085
红花乡农田水利工程	国有	其他	改建和技术改造	3700	3708	3708
郯城镇未名中学教学楼建设	私营企业	其他	扩建	1370	1370	1370
围带河社区二期崔庄、姬庄还建楼项目	国有	县	迁建	6300	6619	5701
峰升机械制造有限公司农业专用机械出口项目	股份有限公司	县	新建	7860	7960	5760
郯城镇汇丰彩印厂建设及设备	私营企业	其他	扩建	8000	8066	8000
郯城金泉新农业有限公司日屠宰10万只鸡、10万只鸭项目	其他有限责任公司	其他	扩建	17000	17457	14226
开发区隆盛达装饰材料有限公司高档装饰纸项目	私营企业	其他	新建	6522	6568	5468
花园乡人民政府小城镇建设	集体	其他	改建和技术改造	1600	1656	1600
东卜庄社区建设项目	集体	其他	改建和技术改造	4800	4606	2806
褚墩镇临沂华豪有限公司酵素饲料加工项目	合作经营企业	其他	改建和技术改造	2000	2006	2006
庙山丰禾农有机农业有限公司休闲农业及餐饮服务项目	个体户	其他	新建	3800	4046	3246
美食莲食品有限公司食品加工项目	其他有限责任公司	县	扩建	11000	11319	9060
郯城段综合治理工程	国有	市	改建和技术改造	2000	1000	1000
盛隆商业步行街建设	个人合伙	其他	改建和技术改造	5000	5385	4735
高峰头镇江源养殖合作社土建及购置	其他企业	其他	新建	1390	1420	1420
郯城县医药公司沿街商住楼建设	集体	县	扩建	1100	1190	1190
西樊村居民社区建设	私营企业	其他	改建和技术改造	1600	1671	1600
杨集平祥粮油工贸公司土建及设备购置	股份有限公司	其他	新建	6320	6950	4950
高峰头新农村建设项目	集体	其他	改建和技术改造	1000	1027	927
沙墩镇林华运输有限公司新建及设备购置	私营企业	其他	改建和技术改造	7000	7397	7397
花园乡苗木花卉基地	其他企业	其他	新建	2781	2781	2781
胜利乡胜利社区建设	集体	其他	改建和技术改造	2800	2006	1006

项 目 名 称	注册类型	隶属关系	建设性质	投资规模	本年投资	到位资金
褚墩镇玉松砖厂	私营企业	其他	扩建	3000	3062	3062
褚墩镇临沂诚德墙材有限公司	个体户	其他	新建	3000	3165	2185
马头镇临沂长江印业有限公司	私营企业	其他	新建	5580	6377	5377
郟城镇申华有限公司	私营企业	其他	新建	1000	1010	1010
红花乡大院北村旧村改造	个人合伙	其他	单纯建造生活设施	1860	1860	1860
沙墩镇政府东侧沿街开发	私营企业	其他	改建和技术改造	1000	1112	1112
开发区彬伟装饰材料有限公司	其他有限责任公司	其他	新建	25000	25231	20247
郟城县瑞祥高分子材料有限公司	其他有限责任公司	其他	新建	5060	5188	4674
归昌江镇丝绸有限公司	私营企业	其他	扩建	5170	5931	4931
埠村沿街楼商业开发	个人合伙	其他	改建和技术改造	2200	2203	2203
李庄昶利水力发电有限公司	私营企业	其他	扩建	5000	5006	4500
胜利乡胜亚机械厂	私营企业	其他	改建和技术改造	1800	1821	1821
金郟酒店建设项目	外资企业	其他	新建	2925	3389	2778
邦诚有限公司扩建	集体	其他	扩建	2800	2816	2316
开发区金泉饲料建设工程	私营企业	其他	新建	5000	1407	1407
树圣园护坡工程	集体	其他	改建和技术改造	2300	2309	2309
桥头段绿化工程	国有	其他	扩建	1000	1060	1000
山东阳煤恒通化工有限公司三氯化磷项目	其他有限责任公司	县	扩建	5117	5177	4177
郟城镇在水一方洗浴中心郟城分店土建及设备购置	私营企业	其他	新建	2500	2501	1980
中央储备库粮食加工厂粮食深加工项目	私营企业	其他	新建	5060	5186	3186
马头镇裕隆商品混凝土有限公司土建及设备购置	私营企业	其他	新建	5000	5216	3536
中联水泥有限公司 100 万吨/年水泥粉磨站	国有	县	扩建	10898	11939	10483
滨河沿线开发建设工程	个人合伙	其他	改建和技术改造	1800	1850	1650
广东一铭包装有限公司郟城分公司	私营企业	其他	扩建	9800	9906	8006
郟城县集中供热扩建工程	集体	县	扩建	1500	1500	1500
富民小区建设	私营企业	其他	改建和技术改造	1200	1310	1200
李庄镇大将军陶有限公司新上第二条生产线	私营企业	其他	扩建	9500	9994	9494
高峰头镇峰祥制衣建设及设备	私营企业	其他	改建和技术改造	1268	1369	1369
重坊镇德友利蔬菜新建冷藏车间	其他企业	其他	扩建	1530	1602	1602
郟城县矿安机械制造有限公司矿山设备项目	其他有限责任公司	县	新建	5000	5331	4755
郟城县 310 国道覆面工程	国有	县	改建和技术改造	1200	1202	1202
黄山镇菊花屯社区居民楼项目	其他企业	其他	改建和技术改造	1360	1411	1211
郟城镇陆邦涂料有限公司二期扩建	私营企业	其他	扩建	1000	1090	1090
港上镇金盛源食品厂扩建工程	其他有限责任公司	其他	扩建	1180	1194	1026
城市电网改造项目	国有	市	改建和技术改造	5000	5662	5662
鲁加特精密机械有限公司改造建设项目	其他有限责任公司	县	扩建	5160	5217	4749
桥头花园社区建设项目	个人合伙	其他	改建和技术改造	4000	4202	2762
大米湖社区商品楼建设土建	私营企业	其他	改建和技术改造	2000	2176	1976
郟子湖酒店建设项目	私营企业	其他	新建	8800	6112	5702

项 目 名 称	注册类型	隶属关系	建设性质	投资规模	本年投资	到位资金
郯城镇鲁奇制衣有限公司扩建及设备购置	私营企业	其他	改建和技术改造	1000	1011	811
郯城施明电器有限公司	其他有限责任公司	其他	新建	8180	8335	8335
红花乡高速公路运管处治超检查站	国有	县	新建	1580	1580	1580
高峰头再生资源公司场地扩建项目	集体	县	扩建	4900	4967	2767
胜利乡老南村居民社区建设	个人合伙	其他	改建和技术改造	1800	1823	1533
高峰头镇旭日城嘉园小区	个人合伙	其他	改建和技术改造	1950	1950	1450
立朝社区一期	其他企业	其他	扩建	1000	1054	1054
郯城镇中英石材扩建及设备购置	私营企业	其他	扩建	1200	1206	1206
荣华社区居民楼建设	其他企业	其他	改建和技术改造	1200	1248	1048
陈墩社区建设工程	其他企业	其他	改建和技术改造	3000	3137	2637
高峰头北蔺养殖厂	个体户	其他	新建	2600	2852	2352
重坊四社区建设	其他企业	其他	扩建	2167	2350	1850
向阳新村小区建设工程	集体	其他	改建和技术改造	2800	2823	2294
人民路商业楼建设工程	个人合伙	其他	改建和技术改造	1000	1055	1055
李庄镇钢木家俱展销中心	私营企业	其他	新建	1500	1810	1810
重坊镇联城板材厂土建及设备购置	私营企业	其他	改建和技术改造	1230	1236	1236
郯城镇旺恒科技有限公司二期工程建设	私营企业	其他	改建和技术改造	1300	1301	1301
临沂金芮服饰扩建工程	私营企业	其他	扩建	5000	4797	4297
开发区郯工液压件有限公司液压件扩建项目	其他有限责任公司	县	新建	5170	5677	4609
煤恒通化工股份有限公司污水终端处理及回用再提高工程	股份有限公司	县	改建和技术改造	4944	5015	3314
郯城镇沿街楼土建工程	私营企业	其他	新建	1100	1109	1109
港上三村金港花苑小区建设工程	私营企业	其他	单纯建造生活设施	5800	4402	2892
杨集镇新农村综合开发区土建工程	集体	其他	改建和技术改造	3000	2306	2306
中腾汽车销售有限公司消防器材生产项目	私营企业	其他	新建	50000	56725	38725
东盛华苑商品楼建设	私营企业	其他	改建和技术改造	1100	1106	1106
泉重路重坊段商住楼建筑工程	个人合伙	其他	扩建	1900	1908	1900
利华纸业有限公司污水处理厂项目	私营企业	其他	扩建	5000	5505	4945
阳煤恒通化工股份有限公司能量系统优化项目	股份有限公司	县	改建和技术改造	15790	16562	14585
泓昇制衣有限公司土建及设备购置	私营企业	其他	新建	6500	6633	4633
丰利糖果厂扩建	私营企业	其他	改建和技术改造	1200	1370	1170
泰皇达建材有限公司土建及设备购置	私营企业	其他	改建和技术改造	2800	3116	2616
店子社区建设	集体	其他	扩建	3000	3265	3010
开发区鲁南纸业污水处理厂项目	股份有限公司	其他	改建和技术改造	1800	1812	1812
东马市场改建项目	集体	其他	改建和技术改造	1800	1869	1307
白马河小流域治理	国有	县	改建和技术改造	4700	4708	4708
褚墩镇泡花碱厂年产 12 万吨泡花碱项目	私营企业	其他	扩建	5260	5706	5206
北外环商业开发土建工程	个体户	其他	新建	3000	2510	2010
小庄村新农村示范村建设	个人合伙	其他	改建和技术改造	4200	2901	2401
黄山临沂顺峰煤业新建洗煤厂项目	私营企业	其他	改建和技术改造	5120	5286	3786

项 目 名 称	注册类型	隶属关系	建设性质	投资规模	本年投资	到位资金
古埠商业街建设工程	个体户	其他	改建和技术改造	3600	3125	2925
高峰头绿润食品有限公司改扩建工程	股份有限公司	其他	改建和技术改造	2000	2189	1789
金水湾小区开发项目	股份有限公司	其他	改建和技术改造	9800	9800	9800
沂水县杨庄镇华晨塑料包装彩印有限公司技改	其他有限责任公司	其他	改建和技术改造	5500	1500	1500
海瑞石料技术有限公司新建石子加工生产线一条	其他有限责任公司	其他	扩建	1500	1500	1500
杨庄镇兴盛矿业有限公司深部探采项目	股份有限公司	其他	扩建	3200	1800	1800
西山根小城镇建设	集体	其他	改建和技术改造	4700	4700	4700
1#2#硐斜坡道治理拓宽项目	其他有限责任公司	其他	扩建	8500	8500	8500
沂水县姚店子镇富达砖厂技改	私营企业	其他	改建和技术改造	1200	1200	1200
沂水县四十里镇金场村自来水连供工程	集体	其他	单纯建造生活设施	1116	1116	1116
杨庄镇鲁兴钛业有限公司新建尾矿库项目	其他有限责任公司	其他	扩建	3200	3200	3200
沂水县四十里镇合邦食品有限公司新建	私营企业	其他	新建	5000	3100	3100
沂水县高桥镇瑞治木皮加工厂技改	私营企业	其他	改建和技术改造	1100	1100	1100
沂水镇大地玉米公司副料技术改造项目	私营企业	其他	改建和技术改造	1100	1100	1100
沂水县姚店子镇水旺庄农家乐旅游度假村小康楼建设	集体	其他	扩建	3900	3900	3900
沂水县泉庄乡鹤龙仙居	私营企业	其他	改建和技术改造	1520	1520	1520
山东省龙立胶带有限公司续建	私营企业	其他	扩建	11000	5000	10233
沂水县四十里镇鼎熙机械有限公司技改	合资经营企业	其他	改建和技术改造	3000	1800	1800
沂水县许家湖镇五洲商务宾馆	其他企业	其他	改建和技术改造	2000	2000	2000
沂水县杨庄镇银海塑业有限公司技改	其他有限责任公司	其他	改建和技术改造	5200	1100	1100
沂水县夏蔚镇源源矿业技改	其他企业	其他	改建和技术改造	6000	5500	5500
沂水县沂水镇奥特木业有限公司家具制造	私营企业	其他	改建和技术改造	1000	1000	1000
沂水县沙沟镇四官旺村旧村改造	集体	其他	迁建	1000	1000	1000
沂水县高桥镇小瓮山村委会小城镇建设三期	集体	其他	改建和技术改造	6000	3800	3800
沂水县崔家峪镇乐盛石英砂有限公司技术改造	私营企业	其他	改建和技术改造	680	1200	1200
沂水县崔家峪镇金昊达硅砂厂铁矿开采技改	私营企业	其他	改建和技术改造	6000	5000	5000
沂水县黄山镇百源天然纤维制品有限公司扩建	私营企业	其他	扩建	4900	4900	4900
沂水县沂水镇三洋机械公司前置油缸生产	私营企业	其他	改建和技术改造	3000	1330	1330
沂水县泉庄乡棉纺制品厂技改	私营企业	其他	改建和技术改造	2600	2600	2600
文化路商住楼开发项目	私营企业	其他	改建和技术改造	4100	4100	4100
沂水县四十里镇盛源食品有限公司基地饲料加工	外资企业	县	改建和技术改造	2038	2038	2038
沂水县黄山镇圣水坊项目建设	私营企业	其他	扩建	9880	9880	9880
沂水县高桥镇骊山小城镇建设	集体	其他	改建和技术改造	9820	9820	9820
沂水县黄山镇奇强太阳能有限公司新上	私营企业	其他	扩建	3500	3500	3500
杨庄镇躲庄矿业开采公司水利配套	其他有限责任公司	其他	改建和技术改造	1000	1000	1000
沂水县黄山镇住宅小区开发项目二期工程	私营企业	其他	扩建	4980	4980	4980
沂水县崔家峪镇开峰机械工程有限公司	私营企业	其他	改建和技术改造	1300	1010	1010
沂水县崔家峪镇金硕硅砂厂技改	集体	其他	改建和技术改造	3800	1600	3800
沂水县高桥镇李延箱包制品有限公司箱包制品	私营企业	其他	扩建	3000	3000	3000

项 目 名 称	注册类型	隶属关系	建设性质	投资规模	本年投资	到位资金
中林纺织有限公司	私营企业	其他	改建和技术改造	3300	3300	3300
沂水县姚店子镇力达油顶厂扩建	私营企业	其他	改建和技术改造	3000	1700	1700
沂水县高桥镇中心卫生院住宅楼	集体	其他	改建和技术改造	1180	1180	1180
沂水县姚店子镇良种猪繁育场扩建	私营企业	其他	扩建	3500	3500	3500
沂水县姚店子镇地下大峡谷旅游开发	私营企业	其他	扩建	2000	1000	1000
沂水县马站镇人民政府崖下到八大庄村村通工程	集体	其他	改建和技术改造	6000	4000	4000
沂水县姚店子镇明景家园楼房开发	私营企业	其他	改建和技术改造	3000	2000	2000
沂水县高桥镇华盛木业有限公司覆膜纸生产项目	私营企业	其他	改建和技术改造	6000	6000	6000
万和家园三期工程	私营企业	其他	扩建	8718	8718	8718
沂水县泉庄乡辰龙工贸有限公司技改	私营企业	其他	改建和技术改造	2730	2730	2730
沂水县高桥镇中海煤业科技发展有限公司煤炭加工二期工程	私营企业	其他	扩建	5500	5500	5500
沂水县高桥镇海信电器华鹰旗舰店建设项目	私营企业	其他	扩建	1160	1160	1160
夏蔚镇泰和连物流公司	其他企业	其他	新建	2000	2000	2000
玖珑商贸城住宅	其他企业	其他	扩建	5000	5872	5872
临沂政和纺织有限公司	私营企业	其他	改建和技术改造	3200	3200	3200
马站商住楼开发项目	私营企业	其他	改建和技术改造	3000	3000	3000
沂水县崔家峪镇宏盛医药项目新上	私营企业	其他	新建	3200	2814	2814
沂水县诸葛镇穆氏商务会馆改建	私营企业	其他	改建和技术改造	1200	1200	1200
沂水县泉庄乡天鹏制板厂技改	私营企业	其他	改建和技术改造	2500	2500	2500
政府路商住楼开发项目	私营企业	其他	改建和技术改造	3100	3100	3100
沂水县诸葛镇富阳服饰有限公司扩建	私营企业	其他	扩建	1300	1300	1190
沂水县高桥镇绿森塑木复合材料有限公司塑木板生产二期	私营企业	其他	改建和技术改造	3000	3000	3000
许家湖镇山东中和苗艺名优苗木研发中心	其他企业	其他	扩建	8000	8000	8000
夏蔚镇金沃石英技改	其他企业	其他	改建和技术改造	5000	5000	5000
沂水县龙家圈乡华政管业有限公司新上	私营企业	其他	扩建	5000	5000	5000
沂水县许家湖镇恒源毛纺公司兔毛纺织	私营企业	其他	扩建	3180	3180	3180
沂水县沂水镇群力通机械公司曲棍加工	私营企业	其他	改建和技术改造	3700	1550	1550
沂水县许家湖镇临沂九和化工有限公司乙基液生产	其他企业	其他	扩建	9000	9000	9000
沂水县沂水镇人民政府游泳池片区改造工程	集体	其他	改建和技术改造	5500	2180	2180
沂水县泉庄乡峰盛石英砂加工厂技改	私营企业	其他	改建和技术改造	1200	1200	1200
沂水县沂水镇恒盛食品厂糖果加工	私营企业	其他	改建和技术改造	1200	1200	1200
沂水县许家湖镇金奥燃气公司加气站	其他企业	其他	新建	1500	1500	1500
沂水县姚店子镇帅发矿业有限公司新上	私营企业	其他	新建	6000	4000	4000
沂水县泉庄乡红发花生加工厂技改	私营企业	其他	改建和技术改造	2565	2565	2565
泉庄乡天山王城古兵营综合开发	集体	其他	扩建	8000	8000	8000
沂水县马站镇通河物流改建	私营企业	其他	改建和技术改造	6300	6300	6300
沂水县四十里镇康盛食品酿造有限公司纯净水加工	其他企业	其他	改建和技术改造	1000	1000	1000
沂水县道托乡富源矿业有限公司新上	私营企业	其他	新建	9800	9800	9800
恒泰旅游有限公司新上农家乐综合开发项目	私营企业	其他	扩建	5000	5000	5000

项 目 名 称	注册类型	隶属关系	建设性质	投资规模	本年投资	到位资金
沂水县泉庄乡福源冷库新上	私营企业	其他	改建和技术改造	2500	2500	2500
沂水县诸葛镇莱钢集团鲁南矿业有限公司职工宿舍楼及娱乐设施	国有	其他	改建和技术改造	7500	7500	7500
沂水县富官庄乡徕庄村沿街商住楼开发	集体	其他	改建和技术改造	3000	3000	3000
北园春天小区开发项目住宅楼建设	其他企业	其他	新建	7000	12200	12200
沂水县四十里镇广恒昌农牧科技有限公司新上	私营企业	其他	扩建	5000	2400	2400
沂水县黄山镇万和家园小区一期工程	私营企业	其他	扩建	4850	4850	4850
夏蔚镇开泰矿业	其他企业	其他	改建和技术改造	4000	4000	4000
沂水县泉庄乡里庄社区新上	集体	其他	改建和技术改造	1500	1500	1500
沂水县泉庄乡振峰化学有限公司甲醇钠乙醇钠生产项目	私营企业	其他	新建	5000	1700	1700
沂水县四十里镇佟官庄建材有限公司新建	其他企业	其他	扩建	3000	3000	3000
双赢木业技改	私营企业	其他	改建和技术改造	2200	2200	2200
沂水新诺复合材料有限公司	私营企业	其他	改建和技术改造	3100	3100	3100
金梦圆二期开发	集体	其他	扩建	5000	1220	1220
沂水县高桥镇绿森塑木板生产	私营企业	其他	改建和技术改造	3000	2000	2000
沂水县院东头乡昆达生物科技有限公司乙醛生产线	股份有限公司	其他	扩建	9800	9800	9800
沂水县龙家圈乡宏途鞋业有限公司技改	私营企业	其他	改建和技术改造	3000	3000	3000
沂水县马站镇黄店子大酒店技改	私营企业	其他	改建和技术改造	3000	3000	3000
杨家庄子片区改造	集体	其他	改建和技术改造	2000	2000	2000
沂水县崔家峪镇通远物流运输	其他企业	其他	扩建	5000	5545	5545
沂水县高桥镇商贸城建设	私营企业	其他	改建和技术改造	8960	8960	8960
沂水县泉庄乡长石采选厂技改	私营企业	其他	改建和技术改造	1000	1000	1000
双崮风光生态观光项目开发	其他企业	其他	新建	3000	4503	4503
沂水县龙家圈乡闫祥胶合板厂技改	私营企业	其他	改建和技术改造	1500	1500	1500
春阳木业有限公司	私营企业	其他	改建和技术改造	4500	4500	4500
沂水县黄山镇康源新上年产5000吨清洁无菌保鲜鸡蛋出口项目	私营企业	其他	改建和技术改造	1980	1980	1980
沂水县沂水镇地下商城开发	私营企业	其他	改建和技术改造	8000	1880	1880
徐官庄到杏山官庄村村通工程	集体	其他	改建和技术改造	5000	3000	3000
沂水县泉庄乡富贵园小区开发	集体	其他	扩建	5000	5000	5000
沂水县沂水镇教授花园	其他有限责任公司	其他	新建	3000	1170	1170
沂水县姚店子镇帅发矿业有限公司二期工程	私营企业	其他	改建和技术改造	3000	3000	3000
沂水县许家湖镇第二污水处理厂	其他企业	其他	新建	6000	6000	6000
沂水县高桥镇茂源木业有限公司技改	私营企业	其他	改建和技术改造	1050	1050	1050
沂水县四十里镇申和益木业有限公司新建	私营企业	其他	扩建	5000	2800	2800
沂水县泉庄乡东发矿业有限公司技改	私营企业	其他	改建和技术改造	3000	3000	3000
沂水县沂水镇银河瀑布大酒店一期	私营企业	其他	新建	6000	3600	3600
沂水商务宾馆	私营企业	其他	改建和技术改造	3000	3000	3000
沂水县许家湖镇东方瑞海温泉度假村	股份合作	其他	新建	13000	5000	5000
沂水县泉庄乡志伟长石加工厂技改	私营企业	其他	改建和技术改造	3500	3500	3500
姚店子镇地下大峡谷激情地下探险游乐开发项目	私营企业	其他	改建和技术改造	3107	3107	3107

项 目 名 称	注册类型	隶属关系	建设性质	投资规模	本年投资	到位资金
沂水县夏蔚镇鑫兴建材技改	其他企业	其他	改建和技术改造	5000	5000	5000
沂水县姚店子镇姚店子村委会小城镇建设	集体	其他	扩建	1500	1500	1500
沂水县院东头乡沂蒙山酒业有限公司搬迁三期工程	股份有限公司	其他	迁建	8000	8000	8000
沂水县高桥镇沐西彩印厂技改	私营企业	其他	改建和技术改造	1200	1200	1200
经纬恒业建材有限公司	其他有限责任公司	其他	改建和技术改造	4000	4000	4000
沂水县诸葛镇鲁南矿业有限公司煤气站改造	集体	县	改建和技术改造	1600	1600	1600
沂水县四十里镇刘家官庄村家属楼新建	集体	其他	新建	2000	2000	2000
沂水县高桥镇昊福木业有限公司胶合板加工	私营企业	其他	改建和技术改造	1030	1030	1030
阳光馨苑住宅小区	集体	其他	新建	7000	7000	7000
沂水县院东头乡蒙山龙雾茶叶有限公司车间建设及配套	私营企业	其他	改建和技术改造	1200	1200	1200
沂水县道托乡皓威科技有限公司新上	私营企业	其他	新建	7500	7500	7500
沂水县院东头乡汇仁置业有限责任公司家和花园小区建设	其他有限责任公司	其他	新建	3120	3120	3120
沂水县富官庄乡创新山水水泥有限公司水泥粉磨站	其他有限责任公司	县	扩建	8600	2221	8690
沂水县诸葛镇浩宇机械有限公司技改	私营企业	其他	改建和技术改造	3000	3000	3000
黄山镇小城镇建设	集体	其他	扩建	7800	7800	7800
沂水县许家湖镇东方超市许家湖店百货零售	私营企业	其他	新建	1000	1000	1000
颐胜劳保用品有限公司技改	私营企业	其他	改建和技术改造	5000	5000	5000
沂水县道托乡浴鑫设备有限公司技改项目	私营企业	其他	改建和技术改造	1000	1000	1000
力达液压机械加工	私营企业	其他	扩建	3000	3000	3000
沂水县杨庄镇英硕服装厂新上厂房及新增生产设备项目	其他企业	其他	扩建	1500	1500	1500
沂水县道托乡德得和工艺品有限公司新上	私营企业	其他	新建	5000	5000	5000
沂水县杨庄镇临沂乐盛矿业有限公司杨庄选矿厂	其他有限责任公司	其他	扩建	1600	1600	1600
沂水县沂水镇六和凯利达食品公司屠宰加工	私营企业	其他	改建和技术改造	6000	2370	2370
沂水致濠贸易有限公司新建	其他企业	其他	改建和技术改造	5000	5000	5000
沂水县沙沟镇沙沟三村居住及商用楼开发	其他企业	其他	新建	5000	5000	5000
沂水县高庄镇竹林园房地产开发二期	集体	其他	扩建	6000	6000	6000
沂水县道托乡京源中基性岩厂新上	私营企业	其他	新建	6000	6000	6000
沂水县圈里乡前朱营村委会小城镇建设	集体	其他	改建和技术改造	1500	1500	1500
沂水县姚店子镇沸石开发扩建	私营企业	其他	扩建	3000	2500	2500
沂水县黄山镇佛教协会培训中心扩建	私营企业	其他	扩建	6000	6000	6000
沂水县杨庄镇银海塑业有限公司新建厂房及购置设备	其他有限责任公司	其他	改建和技术改造	3000	3000	3000
沂水县杨庄镇邵家楼小城镇建设	集体	其他	改建和技术改造	1500	1500	1500
崖下到八大庄村村通工程	集体	其他	改建和技术改造	6000	4000	4000
书香苑小区开发	集体	其他	改建和技术改造	5000	1230	1230
沂水县高庄镇大兴包装装潢印刷有限公司新上纸板生产线	其他有限责任公司	其他	改建和技术改造	1600	1600	1600
沂水县诸葛镇沿街商贸楼改建	私营企业	其他	改建和技术改造	2200	2200	2200
群星家园住宅小区二期工程	私营企业	其他	扩建	6780	6780	6780
杏山农业生态观光项目开发	其他企业	其他	扩建	8000	9100	9100
沂水县高庄镇富豪休闲娱乐会所改建	私营企业	其他	改建和技术改造	3500	2270	2270

项 目 名 称	注册类型	隶属关系	建设性质	投资规模	本年投资	到位资金
沂水县杨庄镇德福安木业有限公司改建	其他有限责任公司	其他	改建和技术改造	4200	3200	3200
沂水县高庄镇信诺服饰广场新建	私营企业	其他	改建和技术改造	5600	5600	5600
沂水县高庄镇宝隆降解材料有限公司技改	其他有限责任公司	其他	改建和技术改造	5500	1697	1697
东方铭城小区开发项目二期工程	私营企业	其他	扩建	6200	6200	6200
沂水利德工贸有限公司技改	私营企业	其他	改建和技术改造	5000	5000	5000
沂水同和木业有限公司	私营企业	其他	改建和技术改造	3200	3200	3200
沂水森海木业有限公司	私营企业	其他	改建和技术改造	1560	1560	1560
沂水县高桥镇中心初中教师住宅楼	集体	其他	改建和技术改造	3000	3000	3000
沂水县圈里乡柿子园村委会小城镇建设	集体	其他	改建和技术改造	1950	1950	1950
沂水县龙家圈乡旭光商砼业有限公司砼元件制造	私营企业	其他	改建和技术改造	2900	2900	2900
沂水县夏蔚镇东皋小区片区改造项目	其他企业	其他	新建	5000	5000	5000
沂水县姚店子镇盛翔蔬菜加工厂技改	私营企业	其他	改建和技术改造	1200	1200	1200
沂水县龙家圈乡鸿源饲料有限公司新上	私营企业	其他	改建和技术改造	3000	3000	3000
沂水县夏蔚镇电解电熔质项目	其他企业	其他	新建	9000	4500	4500
沂水县龙家圈乡润佳福食品厂技改	私营企业	其他	改建和技术改造	2000	2000	2000
怡乐园小区开发项目	集体	其他	新建	9500	1780	1780
沂水县沂水镇犇富盛食品厂威化饼生产项目	私营企业	其他	改建和技术改造	1000	1000	1000
沂水县姚店子镇地下大峡谷激情地下探险游乐开发	私营企业	其他	扩建	3000	3000	3000
沂水县高桥镇佰松木皮加工厂技改	私营企业	其他	改建和技术改造	1180	1180	1180
沂水县崔家峪镇玖珑商贸楼建设	集体	其他	扩建	3200	1360	1360
沂水县高桥镇盛华得覆膜有限公司覆膜纸生产项目	私营企业	其他	新建	6200	6200	6200
沂水县圈里乡农机大酒店改建	私营企业	其他	改建和技术改造	1725	1725	1725
沂水县高庄镇龙达铸造有限公司技改	其他有限责任公司	其他	改建和技术改造	2800	1650	1650
沂水县圈里乡歌美飒太平山风电场风力发电	外资企业	其他	新建	30000	9900	9400
沂水县龙家圈乡富润成包装材料厂技改	私营企业	其他	改建和技术改造	1000	1000	1000
竹林园房地产开发	集体	其他	新建	7000	7000	7000
沂水县龙家圈乡如家快捷酒店新上	私营企业	其他	改建和技术改造	3000	3000	3000
沂水县龙家圈乡中合花都新上	私营企业	其他	改建和技术改造	8000	8000	8000
山东康沂食品有限公司扩建	私营企业	其他	新建	6000	6000	6000
沂水县龙家圈乡鑫山砼业新上	私营企业	其他	改建和技术改造	3500	3500	3500
太阳能冷暖空调生产项目]	合资经营企业	其他	改建和技术改造	24000	24000	24000
苍山鑫盟有限公司	私营企业	其他	改建和技术改造	8000	8000	8000
苍生县大仲村小城镇建设项目	集体	其他	改建和技术改造	4300	4300	4300
苍山县兰陵镇政府东环南环道路建设	集体	其他	扩建	2900	2900	2900
聂官庄社区住房建设	集体	其他	新建	7000	7000	7000
双河水库除险加固工程	国有	其他	改建和技术改造	3300	3300	3300
苍山县卞庄镇前吴坦村蔬菜大棚建设项目	集体	其他	扩建	4780	4780	4780
苍生县运达蔬菜食品有限公司恒温库建设项目	私营企业	其他	改建和技术改造	4571	4571	4571
苍山县兰陵镇西横沟崖村村冷库建设项目	其他企业	其他	改建和技术改造	2100	2100	2100

项 目 名 称	注册类型	隶属关系	建设性质	投资规模	本年投资	到位资金
2010 年中央车购税补助农村公路改造工程	国有	县	改建和技术改造	1782	1782	1782
普金肥业生物有机肥生产线东扩项目	其他有限责任公司	其他	改建和技术改造	12000	12000	12000
代村小学改建项目	集体	其他	改建和技术改造	5000	5000	5000
苍山县红彤钙业有限公司石灰石深加工	合资经营企业	其他	新建	5000	5000	5000
翔地制管三期 15 万吨高频焊管项目	其他有限责任公司	其他	改建和技术改造	17800	17800	17800
朝阳居委道路维修项目	集体	其他	扩建	2480	2480	2480
马东圩村开原小区建设	集体	其他	新建	3200	3200	3200
苍山县正旺食品有限公司恒温库建设项目	其他企业	其他	改建和技术改造	4742	4742	4742
苍山县下村乡东银山建材厂厂房建设	私营企业	其他	新建	2000	2000	2000
苍山县望宇汽贸有限公司	其他企业	其他	扩建	4000	4000	4000
苍山县向城镇向城中学教学楼改建扩建项目	集体	其他	改建和技术改造	1600	1600	1600
山东荣庆物流有限公司车辆检测线生产项目	私营企业	其他	新建	2700	1000	1000
山东省钢铁公司地下开采项目	其他有限责任公司	其他	新建	5600	1900	1900
苍山县翔地制管有限公司翔地热矿、冷轧镀锌项目	合资经营企业	其他	改建和技术改造	34800	12539	12539
苍山县德隆机械有限公司矿友牌机械生产项目	其他有限责任公司	其他	扩建	5000	5000	5000
临沂恒盛源食品有限公司速冻食品加工项目	其他有限责任公司	其他	扩建	5000	5000	5000
苍山县层山德良蔬菜有限公司恒温库建设项目	其他企业	其他	改建和技术改造	4837	4837	4837
东河头村社区建设项目	集体	其他	改建和技术改造	1800	1800	1800
苍山县卞庄镇伽右村沿街楼项目	集体	其他	新建	1500	1500	1500
苍山县贾庄乡南坞丘村居民安置楼建设项目	集体	其他	新建	1800	1800	1800
苍山县磨山西村居民楼建设项目	集体	其他	新建	1500	1500	1500
苍山磨山西村村民委员会居民楼建设一期工程	集体	其他	扩建	1500	1500	1500
邦尼无甲醛玻璃纤维生产项目	其他有限责任公司	其他	改建和技术改造	16000	16000	16000
苍山县二庙乡邦友购物中心工程	其他企业	其他	扩建	1200	1200	1200
苍山县卞庄镇政府柞城道路维修工程	集体	其他	扩建	3475	3475	3475
卞庄一南桥农村公路改造项目	国有	县	改建和技术改造	2632	2787	2787
苍山县鲁城乡东石门福利矿业地下开采项目	其他企业	其他	改建和技术改造	2100	2100	2100
兰陵文化公园建设工程	国有	县	新建	11000	11000	11000
临沂震元纸业股份有限公司生活用纸生产项目	私营企业	其他	改建和技术改造	7000	7000	7010
苍山县清水蔬菜食品有限公司蔬菜加工项目	其他企业	其他	改建和技术改造	3550	3550	3550
交通局工程处沥青拌合站沥青拌合站项目	集体	县	新建	3000	3000	3000
兰陵大酒店项目	集体	其他	新建	6000	6000	6000
苍山县向城镇人民政府绿色大棚生产基地项目	集体	其他	改建和技术改造	1000	1000	1000
洙河综合整治项目	国有	县	改建和技术改造	5000	5000	5000
联众一次性餐具及食品加工项目	其他有限责任公司	其他	改建和技术改造	5000	5000	5000
苍山县层山镇董墩村旧村改造项目	集体	其他	新建	4600	4600	4600
苍山县神山镇小屯村沿街楼 206 国道沿街楼	集体	其他	新建	1620	1620	1620
苍山县天通蔬菜食品有限公司蔬菜食品加工项目	私营企业	其他	改建和技术改造	4419	4419	4419
西南苑农民公寓项目	集体	其他	新建	1600	1600	1600

项 目 名 称	注册类型	隶属关系	建设性质	投资规模	本年投资	到位资金
山东华严服装加工项目	合资经营企业	其他	新建	8000	8000	8000
汶河河道综合治理工程	集体	其他	改建和技术改造	6565	6565	6565
苍山县仲村马庄水库除险加固工程	集体	其他	改建和技术改造	1213	1213	1213
临沂嘉诚陶瓷有限公司办公楼、仓储中心及生产线	私营企业	其他	扩建	3110	3110	3110
开发区医院门诊楼项目	集体	县	新建	6000	6000	6000
宝华矿业选矿厂项目	私营企业	其他	新建	24000	22677	24000
上海高帅物流有限公司住宅小区项目	私营企业	其他	新建	3600	3600	3600
苍山县棠林村商贸城开发项目	集体	其他	改建和技术改造	3000	3000	3000
苍山县尚岩镇二村聚宝庄园开发项目	集体	其他	扩建	3154	3154	3154
苍山县卞庄镇坝口村大型沼气建设项目	集体	其他	新建	2300	2300	2300
代村商贸城一期	集体	其他	新建	7000	7000	7000
苍山县垃圾处理场(二期工程)	集体	其他	改建和技术改造	4920	4920	4920
苍山县兴明乡田村小城镇开发二期工程	集体	其他	改建和技术改造	1000	1000	1000
苍山县神山镇国道沿街楼建设	集体	其他	新建	1130	1130	1130
苍山县正泰食品有限公司食品加工项目	私营企业	其他	改建和技术改造	4754	4754	4754
王宝永恒温库建设项目	私营企业	其他	扩建	1200	1200	1200
睿智塑料热收缩膜及 PVC 包装项目	其他企业	其他	改建和技术改造	5500	5500	5500
苍山县景成食品有限公司恒温库建设项目	其他企业	其他	扩建	4982	4982	4982
苍山县向城镇人民政府蒙台路改建工程	集体	其他	改建和技术改造	2100	2100	2100
苍山龙翔股份有限公司冷库建设项目	股份有限公司	其他	改建和技术改造	1000	1000	1000
苍山县兰陵镇政府政府驻地路面建设项目	集体	其他	改建和技术改造	1270	1270	1270
苍山县兰陵镇岔路口村民委员会冷库新建项目	集体	其他	改建和技术改造	1420	1420	1420
苍山县兴明乡尹家村小城镇建设项目	集体	其他	新建	1000	1000	1000
南湖湿地公园工程	集体	其他	新建	1500	1500	1500
苍南路改造三合段	国有	县	改建和技术改造	1000	1000	1000
华宸陶瓷建材厂房建设(一期)	其他有限责任公司	其他	新建	7900	7900	7900
苍山县观赐蔬菜食品有限公司冷库扩建项目	私营企业	其他	扩建	2000	2000	2000
苍山县惠民商城建设工程大型超市休闲活动中心	集体	其他	新建	5768	5768	5768
苍山县鲁城乡太平铁矿厂铁矿石地下开采项目	其他企业	其他	改建和技术改造	4000	4000	4000
苍山县磨山镇小康楼建设项目	集体	其他	扩建	1564	1564	1564
苍山县诚信中学新校区建设项目	私营企业	其他	扩建	1600	1600	1600
苍山县德盛蔬菜食品有限公司恒温库建设项目	其他企业	其他	改建和技术改造	4795	4795	4795
苍山县新纪元硅砂有限公司地下开采项目	其他企业	其他	改建和技术改造	1200	1200	1200
临沂苍农贸易有限公司厂房建设	其他有限责任公司	其他	新建	2860	2860	2860
苍山县兴明乡田村小城镇开发项目	集体	其他	新建	1000	1000	1000
苍山县翔地制管有限公司三期扩建镀锌管材生产线项目	其他有限责任公司	其他	改建和技术改造	6227	6227	6227
中央储备粮临沂直属库	国有	中央	新建	1200	1200	1200
苍山县磨山镇孙屯杨传家冷库	私营企业	其他	扩建	1000	1000	1000
临沂浩硕矿业有限公司铁矿开采	其他企业	其他	扩建	5000	5000	5000

项 目 名 称	注册类型	隶属关系	建设性质	投资规模	本年投资	到位资金
德良蔬菜加工项目	私营企业	其他	改建和技术改造	4000	4000	4000
苍山县卞庄镇代村道路维修工程	集体	其他	新建	4000	4000	4000
南苑公司沿街商品楼开发	集体	其他	新建	1000	1000	1000
十方蔬菜清洁能源项目	私营企业	其他	改建和技术改造	6000	6000	6000
临沂钜鼎铸铁搪瓷浴缸生产项目	其他有限责任公司	其他	改建和技术改造	5000	5000	5000
凯泰二期工程建设	私营企业	其他	扩建	1000	1000	1000
苍山县鲁城乡太平村选矿厂铁石地下开采项目	其他企业	其他	改建和技术改造	1000	1000	1000
吴坦河洼地治理建设项目	集体	其他	新建	4200	4200	4200
苍山县磨山镇华三水厂净水设备项目	其他企业	其他	新建	2975	2975	2975
南环西环路绿化硬化工程	集体	其他	改建和技术改造	1600	1600	1600
苍山县神山镇大西杨社区居民楼二期工程	集体	其他	扩建	1300	1300	1300
费县梁邱镇岭东头沿街楼新建	集体	其他	新建	3000	3000	3000
费县朱田镇北外环路新建	国有	其他	新建	1050	1050	1050
费县费城镇沂蒙路绿化改造	国有	其他	改建和技术改造	2000	2000	2000
费县蓝天机动车检测有限公司新建	私营企业	其他	新建	3000	3000	3000
费县探沂镇中学办公楼餐厅新建	国有	其他	新建	1260	1260	1260
费县探沂镇薛增良沿街楼新建	个人合伙	其他	新建	1060	1060	1060
山东沃瑞德农资连锁有限公司临沂分公司新建	私营企业	其他	新建	2000	2000	2000
费县费城镇新天居二期工程	私营企业	其他	扩建	2900	2900	2900
费县上冶镇上冶一村沂蒙路沿街楼新建	集体	其他	新建	1220	1220	1220
抽纱饰品自动化生产线改造	其他有限责任公司	县	改建和技术改造	2300	2300	2300
费县费城镇顺发机械厂新建	私营企业	其他	新建	1500	1500	1500
费县方城镇忠旺板材厂扩建	私营企业	其他	扩建	1500	1500	1500
费县亿泰木制工艺品有限公司二期工程	私营企业	其他	扩建	2000	2000	2000
费县赵伟玩具厂扩建	私营企业	其他	扩建	1260	1260	1260
费县探沂镇碗窑村沿 327 国道商住楼新建	集体	其他	新建	2080	2080	2080
费县探沂镇鑫宇木业有限公司扩建	私营企业	其他	扩建	2860	2860	2860
费县方城镇临沂建宇铝业有限公司扩建	私营企业	其他	扩建	3000	3000	3000
费县探沂镇冯现营板材厂技改	私营企业	其他	改建和技术改造	2820	2820	2820
费县石岚水库除险加固工程	国有	县	改建和技术改造	3455	1748	2100
费县探沂镇瑞昊机械厂扩建	私营企业	其他	扩建	2680	2680	2680
费县探沂镇许由城公寓楼二期	集体	其他	新建	2990	2990	2990
费县薛庄镇供销社综合大楼	集体	其他	新建	1500	1188	1500
费县费城镇诚信机械厂扩建	私营企业	其他	扩建	2000	2000	2000
费县汪沟镇科华兔业有限公司新上兔毛生产线	私营企业	其他	扩建	1000	1000	1000
费县费城镇中福畜业有限公司二期	私营企业	其他	扩建	4100	4100	4100
费县探沂镇科胜涂料有限公司技术改造	私营企业	其他	改建和技术改造	2820	2820	2820
费县探沂镇优优木业有限公司扩建	私营企业	其他	扩建	4680	4680	4680
费县方城镇诸满村诸满小区新建	集体	其他	新建	3500	3500	3500

项 目 名 称	注册类型	隶属关系	建设性质	投资规模	本年投资	到位资金
费县汪沟镇立盛装饰材料有限公司新上生产线	私营企业	其他	改建和技术改造	2900	1037	1037
费县马庄水库除险加固工程	国有	县	扩建	4805	2985	4297
费县探沂镇三尚庄公寓楼新建	集体	其他	新建	1120	1120	1120
费县汪沟镇柳树庄住宅楼新建	集体	其他	新建	1200	1200	1200
费县金鼎包装有限公司扩建	私营企业	其他	扩建	1300	1300	1300
费县方城镇阎庄小区新建	集体	其他	新建	2000	2000	2000
新上混凝土集中搅拌站	其他有限责任公司	县	新建	5000	5000	5000
费县费城镇西王庄小区二期	集体	其他	扩建	2800	2800	2800
费县朱田镇朱田河三年整治及生态绿化一期	国有	其他	改建和技术改造	3400	2016	2016
费县大田庄乡驻地改造	国有	其他	改建和技术改造	1458	1458	1458
费县汪沟镇杏花木业三期	私营企业	其他	扩建	2900	1040	1040
费县费城镇许王路改造	国有	其他	改建和技术改造	1000	1000	1000
费县探沂镇三南尹公寓楼新建	集体	其他	新建	1150	1150	1150
费县沂州水泥有限公司新建	其他有限责任公司	其他	新建	100000	13633	13633
费县梁邱镇政府办公楼及设施配套	国有	其他	新建	1500	1500	1500
费县探沂镇天元砖业有限公司扩建	私营企业	其他	扩建	2860	2860	2860
费县探沂镇秋林木业有限公司新建	私营企业	其他	新建	6000	6000	6000
费县探沂镇华海木业有限公司扩建	私营企业	其他	扩建	2750	2750	2750
费县费城镇费芍路改造	国有	其他	改建和技术改造	3000	3000	3000
费县南张庄乡沂蒙山旅游开发有限公司景点改造	私营企业	其他	改建和技术改造	2800	2800	2800
费县探沂镇信诚木业扩建	私营企业	其他	扩建	2100	2100	2100
费县探沂镇滨河大道探沂段综合整治	国有	其他	改建和技术改造	2960	2960	2960
费县汪沟镇迎宾大道汪沟段建设	国有	其他	新建	3100	3100	3100
费县方城镇盐店小区新建	集体	其他	新建	2150	2150	2150
临沂市永胜化工有限公司新建	私营企业	其他	新建	2400	2400	2400
费县南张庄乡石沟大桥新建	国有	其他	新建	1660	1660	1660
费县方城镇东街村商业街建设	集体	其他	新建	2000	2000	2000
费县上源热电有限公司技术改造	其他有限责任公司	其他	改建和技术改造	1200	1200	1200
费县城北乡清和小区新建	集体	其他	新建	2200	1390	1390
费县城北乡政府宿舍楼新建	国有	其他	新建	2600	2380	2380
费县刘庄镇万家庄商业街工程	集体	其他	新建	1480	1480	1480
费县新桥镇黄飞木业扩建	私营企业	其他	扩建	1500	1500	1500
费县城北乡石沟大桥新建	国有	其他	新建	2000	1250	1250
费县临沂新东塑业有限公司扩建	私营企业	其他	扩建	3000	3000	3000
费县梁邱镇高利峰焦化有限公司四期工程	其他有限责任公司	其他	扩建	9990	9990	9990
费县汪沟镇闵家寨公寓楼新建	集体	其他	新建	1000	1000	1000
费县费城镇巨力机械厂新建	私营企业	其他	新建	1000	1000	1000
费县上冶水库二期除险加固工程	国有	县	改建和技术改造	1687	1687	1687
费县探沂镇杏花木业有限公司二期	私营企业	其他	扩建	2560	2560	2560

项 目 名 称	注册类型	隶属关系	建设性质	投资规模	本年投资	到位资金
费县费城镇下河头居民小区新建	集体	其他	新建	4800	4800	4800
7-氨基-3-去乙酰氧基头孢烷酸建设项目	股份有限公司	其他	改建和技术改造	13480	2700	2700
费县探沂镇利发木业有限公司扩建	私营企业	其他	扩建	2980	2980	2980
费县探沂镇327国道探沂镇覆铺工程	国有	其他	改建和技术改造	2160	2160	2160
费县探沂镇南华木业有限公司扩建	私营企业	其他	扩建	2920	2920	2920
费县金源酒业有限公司迁建	股份有限公司	县	迁建	8525	1395	2675
清南路汪沟段建设	国有	其他	扩建	8000	8000	8000
费县费城镇瑞丰园小区新建	集体	其他	新建	3000	1800	3000
费县探沂镇许由城沿街楼新建	集体	其他	新建	1180	1180	1180
费县方城镇姚寨小区新建	集体	其他	新建	3000	3000	3000
费县327国道费城段覆铺工程	国有	其他	扩建	2800	2800	2800
费县新桥镇外环路建设	国有	其他	新建	3200	3200	3200
费县石井镇商贸一条街新建	国有	其他	新建	1100	1100	1100
费县探沂镇东方金信木业有限公司扩建	私营企业	其他	扩建	2860	2860	2860
费县费城镇和平士龙制造厂扩建	私营企业	其他	扩建	1500	1500	1500
220KV 员外输变电工程	国有	市	新建	12500	12500	12500
费县城镇建设改造	国有	其他	改建和技术改造	2900	2900	2900
费县探沂镇泰森木业有限公司扩建	私营企业	其他	扩建	2860	2860	2860
新上机械浆生产线	股份有限公司	其他	扩建	1200	1200	1200
费县汪沟镇国丰生物科技有限公司新上生产线	私营企业	其他	扩建	1000	1000	1000
费县探沂镇亨德森木业有限公司二期	私营企业	其他	扩建	4680	4680	4680
费县南张庄乡驻地商贸楼新建	集体	其他	新建	1200	1200	1200
费县费城镇远通汽贸有限公司扩建	私营企业	其他	扩建	3000	3000	3000
费县南张庄乡北刘家庄村旅游项目	集体	其他	改建和技术改造	2900	1560	1560
费县沂州水泥二期余热发电项目	其他有限责任公司	其他	改建和技术改造	5000	5000	5000
费县南张庄乡驻地改造	国有	其他	改建和技术改造	1800	1800	1800
费县新桥镇立刚化工厂厂扩建	私营企业	其他	扩建	1000	1000	1000
费县新庄镇农村住房搬迁工程	国有	其他	新建	1011	1011	1011
费县费城镇许家崖建设改造	国有	其他	改建和技术改造	2000	2000	2000
费县沂州水泥包装厂新建	私营企业	其他	新建	8000	8000	8000
费县费城镇塑料编织厂扩建	私营企业	其他	扩建	1200	1200	1200
费县费城镇正壮饲料有限公司扩建	私营企业	其他	扩建	2700	2700	2700
费县费城镇文唐路铺修工程	国有	其他	改建和技术改造	2980	2980	2980
费县新桥镇鑫星鞋厂沿街楼建设	私营企业	其他	新建	3200	3200	3200
费县费城镇配货中心新建	私营企业	其他	新建	1800	1800	1800
费县费城镇金阳光经贸有限公司扩建	私营企业	其他	扩建	2000	2000	2000
费县方城镇西方城村张街板皮加工区新建	集体	其他	新建	2000	2000	2000
费县刘庄镇农村住房建设与危房改造工程	国有	其他	改建和技术改造	3150	2950	2950
费县刘庄镇后接峪居民楼新建	集体	其他	新建	1150	1150	1150

项 目 名 称	注册类型	隶属关系	建设性质	投资规模	本年投资	到位资金
费县费城镇上小埠居民楼新建	集体	其他	新建	1800	1800	1800
费县小型水库除险加固工程	国有	县	改建和技术改造	4635	4635	4635
费县费城镇巩庄村居民楼新建	集体	其他	新建	1200	1200	1200
费县费城镇村居道路硬化工程	国有	其他	改建和技术改造	4500	4500	4500
费县新桥镇浩丰超市扩建	私营企业	其他	扩建	2000	2000	2000
费县汪沟镇电力技校办公楼新建	国有	其他	新建	2400	2400	2400
费县汪沟镇瑞星化工有限公司二期工程	私营企业	其他	扩建	9000	9000	9000
费县上冶镇光华纸业有限公司 2460 纸机技改扩建	股份有限公司	其他	扩建	3700	3700	3700
山东罗欣阳光包装制品有限公司技改	私营企业	其他	改建和技术改造	5215	5215	5215
费县梁邱镇小城镇综合改造工程	国有	其他	新建	3600	3600	3600
费县探沂镇许由城公寓楼三期	集体	其他	新建	2680	2680	2680
费县宏鑫化工有限公司二期工程	私营企业	其他	新建	1500	1500	1500
费县新桥镇前店子工业园新建	集体	其他	新建	4000	4000	4000
费县费城镇华源工贸有限公司扩建	私营企业	其他	扩建	2600	2600	2600
费县青松机械铸造有限公司新建	私营企业	其他	新建	4000	4000	4000
费县方城镇刘甲富机械厂新建	私营企业	其他	新建	1000	1000	1000
费县鲁南建材有限公司二期	私营企业	其他	扩建	2800	2800	2800
费县顺鑫木业有限公司扩建	私营企业	其他	扩建	1300	1300	1300
费县宏伟机械制造有限公司扩建	私营企业	其他	扩建	3000	3000	3000
费县刘庄镇供销商场扩建	集体	其他	扩建	1400	1400	1400
费县梦奇灯具有限公司二期	私营企业	其他	扩建	2000	2000	2000
费县朱田镇金星建筑材料厂扩建	私营企业	其他	扩建	1200	1200	1200
费县城北乡孟家山头村冷藏厂扩建	私营企业	其他	扩建	3100	2590	2590
费县探沂镇亨德森木业有限公司扩建	私营企业	其他	扩建	2860	2860	2860
山东吉祥装饰建材有限公司技术改造	私营企业	其他	改建和技术改造	2960	2960	2960
临沂银基机械制造有限公司新建	私营企业	其他	新建	5500	5500	5500
费县费城镇王家庄社区新建	集体	其他	新建	2850	2850	2850
费县汪沟镇国泰铝材有限公司一期工程	私营企业	其他	新建	4450	4450	4450
费县上冶镇正广燃料厂新建	私营企业	其他	新建	1000	1000	1000
费县青岛理工大学费县校区图书馆及公寓楼建设	合作经营企业	其他	扩建	4900	4900	4900
费县南张庄乡塔城路改造	国有	其他	改建和技术改造	1200	1200	1200
费县上冶镇二村汶泗路沿街楼新建	集体	其他	新建	1500	1500	1500
费县万宝再生资源回收有限公司扩建	私营企业	其他	扩建	1000	1000	1000
费县费城镇长埠岭居民楼新建	集体	其他	新建	1300	1300	1300
费县刘庄镇义流路刘庄段道路整修工程	国有	其他	改建和技术改造	1060	1060	1060
费县石井镇银河小区建设	国有	其他	新建	3358	3358	3358
新上脱硫石膏粉生产线	私营企业	其他	扩建	2900	2900	2900
山东环球印铁制罐有限公司彩色印铁生产线	私营企业	其他	改建和技术改造	3000	3000	3000
平邑县东盛电极铜管厂电子加工	中外合资经营企业	县	新建	2900	2030	2030

项 目 名 称	注册类型	隶属关系	建设性质	投资规模	本年投资	到位资金
二山东万利来食品有限公司一期工程	私营企业	其他	扩建	4500	4600	4600
平邑县传富石料厂石料加工	私营企业	其他	扩建	1260	1260	1260
平邑县临涧镇张广兴花岗岩矿扩建	私营企业	其他	扩建	1890	1890	1890
山东三利药业有限公司标准仓储办公用房建设	私营企业	其他	新建	1800	1800	1800
平邑县保太镇大富宁水库管理所二期工程	国有	县	扩建	2900	2310	2310
山东省康和畜牧有限公司第二期生产线扩大工程	私营企业	其他	扩建	2600	2600	2600
平邑县柏林镇白玉石膏制品有限公司石膏板腹膜工程	私营企业	其他	扩建	4800	4800	4800
临涧镇临涧村宏峰石材	其他企业	其他	新建	5400	5400	5400
平邑友好纸业有限公司静电复印纸生产线	私营企业	其他	改建和技术改造	2600	2600	2600
平邑县车庄村社区建设	集体	其他	改建和技术改造	3000	3000	3000
平邑云竹中药材有限公司建设	私营企业	其他	新建	1800	1800	1800
辉泉村土地复垦服务项目	集体	其他	新建	1500	1500	1500
汶泗路资邱段道路建设	国有	县	改建和技术改造	2000	2000	2000
平邑县丰阳镇丰阳社区居民小康楼二期工程	其他企业	其他	新建	1800	1000	1000
民居石材城扩建	私营企业	其他	扩建	2000	2000	2000
平邑县资邱乡时家村东圣药业扩建	私营企业	其他	扩建	1500	1500	1500
薛庄水库险加固工程	其他企业	其他	新建	1500	1500	1500
平邑县富饶庄石膏矿新上石膏脱硫项目	私营企业	其他	改建和技术改造	1600	1600	1600
平邑县威凯瑞化工有限公司设备购置扩建	私营企业	其他	扩建	1900	1902	1902
平邑县保军花岗岩矿有限公司采矿设备	私营企业	其他	扩建	5000	2030	2030
平邑祥源药业有限公司镇南工业园区建设	私营企业	其他	新建	1400	1400	1400
平邑县瑞祥物流有限公司新上物流设备	私营企业	其他	新建	1000	1000	1000
临沂市康发食品饮料有限公司年产5万吨生物有机肥	其他有限责任公司	其他	扩建	8000	8000	8000
白彦镇政府商业街道及下水道改造工程	集体	其他	新建	2200	2200	2200
平邑镇莲花山社区康乐住宅楼	集体	其他	新建	2400	2200	2200
平邑县天宇矿业有限公司	私营企业	其他	改建和技术改造	1500	1500	1500
平邑中诚砭浆有限公司二期工程	私营企业	其他	扩建	3000	3000	3000
温泉社区楼二期开发工程	私营企业	其他	新建	1300	1302	1302
白彦镇石马山花岗岩矿	私营企业	其他	扩建	1500	1500	1500
平邑县流峪镇页岩砖厂二期工程	私营企业	其他	扩建	3000	3100	3100
卞桥镇人民政府修建大围路工程	国有	其他	扩建	1350	1350	1350
金海源大酒店新建	私营企业	其他	新建	1000	1000	1000
卞桥镇石膏矿塌陷区治理工程	国有	其他	改建和技术改造	3900	3900	3900
山东伊韵雅服饰公司二期工程	私营企业	其他	扩建	5000	5000	5000
临沂恒泰食品有限公司	私营企业	其他	扩建	1500	1500	1500
保太镇魏刘村小城镇建设	集体	其他	改建和技术改造	1400	1400	1400
平邑县流峪镇孙家山社区建设	集体	其他	改建和技术改造	1000	1000	1000
山东鲁蒙塑业有限公司技术改造	私营企业	其他	改建和技术改造	1600	1600	1600
平邑县华泰石材有限公司扩建	其他有限责任公司	其他	扩建	1980	1980	1980

项 目 名 称	注册类型	隶属关系	建设性质	投资规模	本年投资	到位资金
卞桥镇邱家崖社区综合服务及住宅楼	集体	其他	改建和技术改造	1260	1260	1260
平邑县保太镇高白壤村社区建设	集体	县	改建和技术改造	2700	2700	2700
柏林镇柏林村沿街开发	集体	其他	改建和技术改造	1900	1900	1900
平邑县临涧镇下洼村沿街开发	其他企业	其他	新建	1567	1567	1567
华阳油业又有限公司扩建	私营企业	其他	扩建	4600	3200	4600
平邑县金泉石材厂新进口板材生产线项目	私营企业	其他	扩建	1200	1200	1200
临沂泰达建材有限公司新上石膏粉生产线	其他企业	其他	改建和技术改造	2400	2400	2400
平邑县多尔药业有限公司扩建	外资企业	其他	扩建	2680	2680	2680
平邑县临涧镇山头村山头居民楼工程	其他企业	其他	新建	3500	3500	3500
平邑县武台镇供销社沿街楼开发	集体	其他	新建	1260	1266	1266
平邑县人民医院病房楼扩建	国有	其他	新建	2400	2970	3500
平邑县保太镇盛世华庭建材有限公司石膏板生产线项目	私营企业	其他	扩建	3100	3100	3100
平邑县天源矿业有限公司	私营企业	其他	改建和技术改造	1200	1200	1200
南径村居民楼工程	私营企业	其他	新建	1600	1600	1600
平邑县仲村镇人民政府手套城一期工程建设	集体	其他	新建	5000	5000	5000
平邑县东方纸业有限公司	私营企业	其他	改建和技术改造	1200	1200	1200
平邑鲁美膏业制品有限公司高强石膏粉生产线	私营企业	其他	改建和技术改造	2400	2400	2400
山东奥东药业有限公司新建	股份有限公司	其他	新建	4432	4432	4432
平邑县地方镇九间棚村道路建设	集体	其他	扩建	2000	2000	2000
平邑县仲村镇西合村社区建设	集体	其他	新建	1500	1500	1500
保太镇驻地道路提升改造	集体	县	改建和技术改造	1300	1300	1300
平邑县温水镇保鲜库扩建	私营企业	其他	扩建	1340	1340	1340
平邑县供电公司 220 千伏浚河输变电工程	国有	县	新建	11700	11700	11700
山东金桥药业有限公司厂房建设	私营企业	其他	新建	1500	1500	1500
临沂三源药业有限公司二期工程	私营企业	其他	扩建	1200	1200	1200
平邑县郑城镇金利药业有限公司扩建	私营企业	其他	扩建	1300	1300	1300
昌里水库除险加固副坝建设	国有	县	改建和技术改造	2680	2720	2720
平邑县温水镇南马村村民楼建设工程	私营企业	其他	新建	1200	1205	1205
平邑县保太镇万庄工业园提升改造	集体	其他	改建和技术改造	2900	2610	2610
平邑县柏林镇石膏矿井下巷道治理工程	集体	其他	改建和技术改造	1500	1500	1500
白彦镇驻地管网排水工程	集体	其他	新建	1200	1200	1200
柏林镇柏林村沿街楼开发	集体	其他	扩建	1900	1900	1900
保太镇堤后村社区建设一期工程	集体	县	改建和技术改造	2900	2900	2900
平邑县公家庄水库管理所	国有	县	改建和技术改造	2200	2200	2200
山东鲁冠玻璃制品有限公司 3 号炉工程	其他有限责任公司	其他	改建和技术改造	4000	4300	4300
保太镇三阳村社区建设二期工程	集体	县	改建和技术改造	1200	1200	1200
平邑县郑城镇镇东工业园区扩建	集体	其他	扩建	2400	2400	2400
金银花提取项目	其他联营企业	其他	新建	5000	5628	6000
临沂鲁泰药业有限公司扩建	私营企业	其他	扩建	1450	1450	1450

项 目 名 称	注册类型	隶属关系	建设性质	投资规模	本年投资	到位资金
平邑县大山实业有限公司	私营企业	其他	扩建	1600	1600	1600
山东万誉石膏制品有限公司新上脱硫石膏粉生产线	私营企业	其他	扩建	3200	3200	3200
界牌沟村庄搬迁	集体	其他	新建	2000	2000	2000
平邑县白马石材城扩建	私营企业	其他	扩建	1800	1800	1800
卞桥镇栏马村社区综合服务及住宅楼	集体	其他	改建和技术改造	1600	1600	1600
平邑县流峪镇人民政府家属院	集体	其他	新建	4600	4700	4700
平邑县仲村镇康发合线厂扩建	集体	其他	扩建	2000	2000	2000
平邑县铜石镇盛森山庄扩建	私营企业	其他	扩建	3200	1700	1700
白彦镇北工业小区建设	集体	其他	新建	1600	1600	1600
平邑县临涧镇丽程板材厂花岗岩板材生产加工	私营企业	其他	扩建	1600	1600	1600
平邑县仲村镇伟峰饲料厂新上生产线	私营企业	其他	扩建	4000	4000	4000
流峪镇流峪村吴瑞华房产开发	私营企业	其他	新建	1000	1050	1050
平邑县中药材有限公司二期工程	私营企业	其他	扩建	1000	1000	1000
平邑县地方镇红石岭村水泥厂改造项目	私营企业	其他	改建和技术改造	1100	1100	1100
平邑县鑫盛药业有限公司新建沿街办公楼	私营企业	其他	新建	1600	1600	1600
平邑县宝山石膏制品有限公司石料生产	私营企业	其他	扩建	2000	2000	2000
柏林镇柏林村商贸新区社区工程	集体	其他	改建和技术改造	2800	2800	2800
平邑县地方镇地庞路提升改造工程	国有	其他	改建和技术改造	2600	2600	2600
平邑徐氏金银花专业合作社二期工程	私营企业	其他	扩建	1840	1490	1840
临沂市瑞丰电器有限公司建设工程	私营企业	其他	新建	1200	1206	1206
平邑县三精制药有限公司扩建	私营企业	其他	扩建	1100	1100	1100
平邑县原田金银花专业合作社建设	私营企业	其他	新建	1400	1400	1400
平邑县流峪镇中药材展览馆	私营企业	其他	扩建	3000	3000	3000
姜沃社区居民楼工程	其他企业	其他	新建	7800	7800	7800
临沂众联商贸有限公司	其他有限责任公司	其他	新建	2600	2600	2600
平邑县永盛合线扩建生产线	私营企业	其他	扩建	2000	2000	2000
平邑县地方镇九间棚村水利设施建设	集体	其他	新建	2800	2800	2800
卞桥镇东卞桥社区居民楼	集体	其他	改建和技术改造	1450	1450	1450
白彦镇白彦村社区建设	私营企业	其他	改建和技术改造	1500	1500	1500
平邑县地方镇八一村社区楼工程	集体	其他	新建	1100	1200	1200
临沂正宏食品有限公司卞桥镇西厂	私营企业	其他	扩建	4960	4960	4960
山东亿淳商贸有限公司花生果酱加工	私营企业	其他	扩建	1986	1986	1986
平邑县地方镇两泉村林场路建设	集体	其他	扩建	2100	2100	2100
平邑县保太镇皇华新型建材有限公司石膏建材项目	私营企业	其他	扩建	3200	3200	3200
卞桥镇工业园区道路建设工程	国有	其他	改建和技术改造	1550	1550	1550
平邑县第二污水处理厂大型污水处理池	国有	其他	新建	8000	2100	2100
平邑县流峪镇大地银花有限公司新建	私营企业	其他	新建	3000	3000	3000
平邑县金丰手套有限公司扩建手套生产线	私营企业	其他	扩建	1000	1000	1000
临沂市联玉轻钢结构有限公司生产钢结构、彩钢瓦	私营企业	其他	扩建	1980	1980	1980

项 目 名 称	注册类型	隶属关系	建设性质	投资规模	本年投资	到位资金
平邑县郑城镇永胜药业有限公司扩建	私营企业	其他	扩建	1200	1200	1200
金盛源食品公司精肉食品生产线	私营企业	其他	扩建	3000	3000	3000
临沂市腾龙食品有限公司	私营企业	其他	改建和技术改造	1800	1800	1800
平邑县蒙博尔玩具厂开发有限公司扩建	私营企业	其他	扩建	1160	1160	1160
黄土村社区建设	集体	其他	新建	3000	3000	3000
平邑县地方镇中心卫生院沿街楼开发	国有	其他	新建	1200	1200	1200
平邑县巨皇新能源科技发展有限公司建设	私营企业	其他	新建	5700	4019	10000
平邑县流峪镇龙王河村社区改建	集体	其他	改建和技术改造	2000	2050	2050
平邑县花岗石开采加工	私营企业	其他	扩建	1450	1450	1450
流峪村道路硬化	集体	其他	改建和技术改造	1000	1000	1000
平邑县卞桥镇人民政府安靖水库除险加固	国有	其他	改建和技术改造	6200	3700	3700
平邑县仲村镇福利纸箱厂新上生产线	私营企业	其他	扩建	1500	1500	1500
平邑县地方镇玉泉玻璃制品有限公司厂房扩建以及新进设备项目	私营企业	其他	扩建	8000	3200	3200
平邑县秋收油脂有限公司花生米脱皮及花生油加工	私营企业	其他	扩建	1245	1245	1245
平邑县丰阳镇西峨庄社区建设	其他企业	其他	新建	2000	2000	2000
丰阳镇郑家峪居民开发楼新建	个人合伙	其他	新建	1600	1600	1600
鲁泰商务大酒店	私营企业	其他	新建	2360	1610	2360
流峪利康中药饮片有限公司苗圃基地	私营企业	其他	新建	1500	1500	1500
平邑县流峪镇蒙鑫食品有限公司扩建	私营企业	其他	扩建	2000	2000	2000
平邑县铜石镇锦程木业厂扩建	私营企业	其他	扩建	4500	4562	4562
平邑县卞桥镇正宏食品有限公司改建	私营企业	其他	改建和技术改造	2800	1200	1200
白彦镇山阴村集中供水工程	集体	其他	改建和技术改造	1600	1600	1600
卞桥镇人民政府购物广场	集体	其他	扩建	1650	1650	1650
平邑县地方镇三合村新郎西服专卖店项目	个体户	其他	新建	1020	1020	1100
山东路宽运输有限公司物流服务中心	股份有限公司	其他	新建	1400	1400	1400
平邑县颛臾石材城扩建	私营企业	其他	扩建	2100	2100	2100
平邑县汇丰纸业有限公司生产线扩建工程	私营企业	其他	改建和技术改造	1500	1500	1500
东泰石膏建材有限公司新上石膏板生产线一条	私营企业	其他	扩建	1940	2340	2340
平邑县资邱乡杨庄水库除险加固	集体	其他	改建和技术改造	3200	1800	1800
卞桥镇栏马村委会小康楼开发楼工程	集体	其他	改建和技术改造	1616	1616	1616
卞桥镇左庄村民委员会居民住宅楼建设工程	集体	其他	扩建	1600	1750	1750
平邑县康发药业有限公司二期工程	私营企业	其他	扩建	1500	1500	1500
安靖水库防汛路建设工程	国有	其他	改建和技术改造	1450	1450	1450
东平铁路平邑段建设	国有	其他	新建	30000	24870	25000
平邑县鑫旺太阳能有限公司扩建	私营企业	其他	扩建	1280	1284	1284
平邑镇西贺庄旧村改造	集体	其他	新建	1300	1300	1300
临沂市亚圣食品有限公司3万吨果蔬饮料生产线	其他有限责任公司	其他	扩建	6000	6000	6000
山东盛世钢构有限公司二期工程	股份有限公司	其他	扩建	2890	2890	2890
临沂市康发食品饮料有限公司五万吨果蔬罐头技术改造项目	其他有限责任公司	其他	改建和技术改造	5000	5200	5200

项 目 名 称	注册类型	隶属关系	建设性质	投资规模	本年投资	到位资金
平邑县天地食品厂新上 13 针手套纱生产线	私营企业	其他	扩建	1000	1000	1000
平邑县仲村镇社区建设项目	集体	其他	改建和技术改造	8800	8800	8800
永生药业有限公司扩建	私营企业	其他	扩建	2800	1700	2800
平邑县丰阳镇盛世钢构有限公司建设	股份有限公司	其他	扩建	2900	1900	1900
丰华苑住宅小区	私营企业	其他	扩建	3000	3560	4000
平邑县三关矿业有限公司石料生产	私营企业	其他	扩建	2900	2900	2900
平邑县流峪镇西沟村社区建设	集体	其他	改建和技术改造	1000	1050	1050
保太镇供销社沿街楼开发	集体	其他	扩建	1200	1200	1200
温泉社区住宅楼开发工程	私营企业	其他	新建	1600	1607	1607
临沂市家家旺食品有限公司扩建	其他企业	其他	扩建	2000	2200	2200
石门居民楼工程	其他企业	其他	新建	2500	2500	2500
白彦镇联发门业有限公司扩建	私营企业	其他	扩建	2600	2600	2600
平邑县汇丰纸业有限公司生产线扩建项目	私营企业	其他	改建和技术改造	2600	2600	2600
平邑县临涧镇联玉轻钢结构有限公司二期工程	私营企业	其他	扩建	1980	1980	1980
石河流域治理工程	国有	其他	改建和技术改造	1320	1320	1320
临沂联城机械公司新建	私营企业	其他	新建	5000	5000	5000
临沂龙康药业有限公司建设工程	私营企业	其他	新建	1460	1460	1460
平邑县临涧镇范加新花岗石矿花岗石开采加工	私营企业	其他	扩建	1540	1540	1540
余粮店水库除险加固工程	集体	其他	新建	1800	1800	1800
山阴社区居民楼二期工程	私营企业	其他	新建	1860	1860	1860
临沂裕泲塘瓷新建	私营企业	其他	新建	2100	2100	2100
华东药材有限公司扩建	私营企业	其他	扩建	1000	1050	1050
流峪玩具厂建设	私营企业	其他	改建和技术改造	3000	3000	3000
山阴社区改造工程	集体	其他	新建	2100	2100	2100
平邑县盛龙石材有限公司花岗石开采加工	私营企业	其他	扩建	1980	1980	1980
平邑县卞桥镇人民政府国防路专线道路建设项目	国有	其他	改建和技术改造	3800	1800	1800
平邑县临涧镇秋收油脂公司二期工程	私营企业	其他	扩建	1245	1245	1245
莒南县文疃镇商品楼开发	私营企业	其他	新建	2000	2000	2000
涝坡镇村路加宽硬化、绿化建设	国有	其他	改建和技术改造	1200	1200	1200
莒南县相邸镇小城镇建设	国有	县	改建和技术改造	6000	6000	6000
莒南县文疃镇临沂金博栅栏有限公司	私营企业	其他	新建	1000	1000	1000
莒南县板泉镇福泉小区住宅区建设	其他企业	其他	新建	1600	1600	1600
临沂玉芽茶叶基地	私营企业	其他	扩建	1600	1680	1680
金果粮油植物油加工项目	私营企业	其他	改建和技术改造	1634	1634	1634
莒南县石莲子镇诚谊铸造厂机械铸造项目	私营企业	其他	新建	1000	1000	1000
莒南县文疃镇新华商贸城商贸流通项目	私营企业	其他	新建	2000	2000	2000
莒南县十字路镇山东华纶化纤有限公司建设	集体	其他	改建和技术改造	11000	5425	5425
莒南县坊前镇临沂临海机械有限公司机械生产制造	私营企业	其他	新建	5600	5600	5600
莒南县文疃镇悦得香料有限公司建设	私营企业	其他	新建	5000	2200	2200

项 目 名 称	注册类型	隶属关系	建设性质	投资规模	本年投资	到位资金
莒南县板泉镇庞疃村村民委员会居民楼建设	其他企业	其他	新建	1700	1700	1700
莒南县石莲子镇管道燃气二期工程	私营企业	其他	扩建	3550	3550	3550
莒南县洙边镇艺文工艺品有限公司工艺品加工生产线	私营企业	其他	新建	3300	3300	3300
莒南县坊前镇泰兴工艺石材厂石材工艺厂	私营企业	其他	新建	3600	3600	3600
莒南县涝坡镇橡胶实业城	私营企业	其他	新建	7000	7000	7000
莒南县开发区白龙机械有限公司研发中心建设项目	私营企业	其他	新建	1500	1500	1500
莒南县开发区新胜颜料公司车间扩建	私营企业	其他	扩建	3600	3600	3600
莒南县汀水镇临沂新程金锣牧业有限公司良猪繁育项目	私营企业	其他	新建	6500	6500	6500
莒南县洙边镇凯利化工有限公司厂房设备建设	私营企业	其他	改建和技术改造	1800	1800	1800
开发区东区道路建设	国有	其他	新建	3200	3200	3200
硕晶合服饰加工项目	其他有限责任公司	其他	新建	5000	5000	5000
岭泉镇粮食储备库建设	国有	县	新建	1500	1500	1500
临沂汇祥食品有限公司公司建设	其他有限责任公司	其他	改建和技术改造	3000	3000	3000
鲁润有限公司新建	其他有限责任公司	其他	新建	2000	2000	2000
莒南县洙边镇金起养猪场建设	私营企业	其他	新建	5600	5600	5600
山东晨飞物流有限公司新建	私营企业	其他	新建	3000	3000	3000
莒南县相邸镇志远复合板厂公司技改	私营企业	其他	扩建	1100	1100	1100
莒南县汀水镇人民政府 206 国道改建项目	国有	其他	改建和技术改造	1200	1200	1200
莒南县坊前镇鑫发石材有限公司技改	其他有限责任公司	其他	改建和技术改造	1300	1300	1300
临沂利磊玛钢铸造有限公司铸件制造	私营企业	其他	新建	3600	3600	3600
莒南县大店镇大店一中新建宿舍楼	国有	县	扩建	1706	1530	1530
淮西路西扩项目	国有	县	扩建	9459	5631	6000
莒南县相邸镇北兴粮油有限公司建设	私营企业	其他	扩建	1200	1200	1200
莒南县顺达食品有限公司年屠宰9万头生猪及深加工产品项目	私营企业	其他	扩建	4376	4376	4376
淮海二路东扩项目	国有	其他	扩建	1000	1000	1000
特恩斯电子有限公司电子元器件扩产项目	外资企业	其他	改建和技术改造	5000	5000	5000
布恩禽业有限公司公司续建	股份有限公司	其他	扩建	4000	4000	4000
大鹏包装高档瓦楞纸板生产线	其他有限责任公司	其他	改建和技术改造	2600	2600	2600
惠斯肉制品有限公司二期工程	私营企业	其他	改建和技术改造	1200	1200	1200
宇达建材聚晶微粉抛光玻化砖项目	其他企业	其他	改建和技术改造	10200	3200	3200
广华农产品有限公司保温库及新设备	私营企业	其他	扩建	1400	1400	1400
丰联鸭业有限公司建设	私营企业	其他	扩建	6000	6000	6000
运山石子厂第八矿区建设	私营企业	其他	扩建	1200	1200	1200
莒南县相沟乡万兴饲料有限公司建设	其他企业	其他	扩建	5000	2980	3000
临沂双丰橡塑公司技改及设备购置	私营企业	其他	改建和技术改造	1000	1000	1000
莒南县汀水镇万捷装饰有限公司建设	私营企业	其他	新建	5000	1000	1000
莒南县相沟乡石河矿业有限公司建设	其他企业	其他	新建	5000	3800	3800
莒南县十字路镇山东泉日兴食品有限公司果蔬生产线	集体	其他	扩建	11000	3500	3500
坊前镇人民政府 11 万伏变电站建设	国有	县	新建	5000	5000	5000

项 目 名 称	注册类型	隶属关系	建设性质	投资规模	本年投资	到位资金
莒南县筵宾镇中油一达燃气公司天燃气集中供气项目	股份有限公司	其他	扩建	2000	2000	2000
环宇食品二期工程	私营企业	其他	扩建	2000	2000	2000
万里香粮油有限公司新上粮油生产线	私营企业	其他	改建和技术改造	1800	1800	1800
金龙湖茶叶厂厂区改造及新上养殖项目	其他企业	其他	改建和技术改造	3300	3500	3500
莒南县相邸镇鑫顺物流中心公司建设	私营企业	其他	新建	1300	1300	1300
莒南县道口乡良鑫铸业有限公司新上机床生产线	私营企业	其他	改建和技术改造	2960	2960	2960
山东派思皮革制品有限公司皮革制品生产制造	私营企业	其他	改建和技术改造	6000	6000	6000
中道口社区住宅楼	集体	其他	新建	5600	5600	5600
莒南县涝坡镇农家乐饭店垂钓中心新建	私营企业	其他	新建	1000	1000	1000
莒南县开发区管理委员会给排水管网等基础设施建设	国有	县	改建和技术改造	9000	9000	9000
莒南县道口乡卫生院改建及医疗设备购置	国有	其他	改建和技术改造	1100	1100	1100
莒南县道口乡天然气入企	其他有限责任公司	其他	扩建	4800	4800	4800
莒南华元牧业有限公司公司建设	股份有限公司	其他	扩建	1000	1000	1000
山东沂蒙希望饲料公司扩大规模生产项目	其他有限责任公司	其他	扩建	1800	1800	1800
莒南县开发区开元物流二期建设	其他有限责任公司	其他	扩建	5000	2100	2100
莒南县岭泉镇燃气管道工程	股份有限公司	其他	新建	3000	3000	3000
莒南中慧同盛饲料有限公司配合饲料生产项目	股份有限公司	其他	扩建	3200	3200	3200
莒南县十字路镇新华美建材物流城	私营企业	其他	新建	11000	7000	7000
汇丰机动车检测线项目	其他有限责任公司	其他	扩建	5000	5000	5000
莒南县开发区碧海机械无菌复合包装纸生产线	其他有限责任公司	其他	改建和技术改造	23000	5700	5700
曹庄子社区	集体	其他	新建	3200	3200	3200
青岛绿源地食用菌有限公司建设	私营企业	其他	新建	5000	5000	5000
六和金雨饲料有限公司饲料生产项目	私营企业	其他	扩建	3000	3000	3000
青田塑料医用包装材料	股份有限公司	其他	改建和技术改造	2200	2200	2200
彭工铸造驱逐铸造项目	其他有限责任公司	其他	改建和技术改造	3000	3000	3000
山东大农药业有限公司技改	其他有限责任公司	其他	改建和技术改造	1500	1500	1500
环宇工具不锈钢冲压件及五金工具	股份有限公司	其他	改建和技术改造	1200	1200	1200
临沂盛昊建筑机械有限公司建筑机械生产项目	其他有限责任公司	其他	新建	1800	1800	1800
山东泉日兴食品有限公司 1.6 万吨肉制品深加工项目	集体	其他	扩建	8000	8000	8000
天马输 220KV 变电站变电站建设	国有	其他	新建	28000	28000	28000
良鑫公司二期	私营企业	其他	改建和技术改造	3600	3600	3600
莒南县文疃镇临沂市三皇山机械制造有限公司技改	私营企业	其他	改建和技术改造	3500	1700	1700
齐氏坚果恒温库项目	私营企业	其他	扩建	2000	2000	2000
临沂恒兴泰劳保用品有限公司新上生产线	私营企业	其他	改建和技术改造	2200	2200	2200
鑫海科技股份有限公司年产 15 万吨镍合金项目	股份有限公司	其他	扩建	60000	51870	51870
莒南县筵宾镇大文家山村居民楼建设	其他企业	其他	新建	2200	2200	2200
山东中海生物工程有限公司建设	其他有限责任公司	其他	改建和技术改造	2300	2300	2300
莒南县十字路镇永康花园二期	股份有限公司	其他	扩建	3200	3200	3200
山东福路达电动车配件生产项目	私营企业	其他	改建和技术改造	3100	3100	3100

项 目 名 称	注册类型	隶属关系	建设性质	投资规模	本年投资	到位资金
明阳建材高档微粉砖项目开发	私营企业	其他	新建	6000	6000	6000
莒南县十字路镇北园居民委员会住宅小区建设	集体	其他	新建	3100	3100	3100
莒南县十字路镇山东兴泉油脂有限公司扩建	其他有限责任公司	其他	扩建	9912	7618	7618
中舜汽贸二期工程	其他有限责任公司	其他	扩建	5000	5000	5000
莒南县岭泉镇高岭新型建材有限公司污泥制砖项目	股份有限公司	其他	改建和技术改造	3000	3000	3000
东坦埠福山家园房地产开发	私营企业	其他	新建	3600	1000	1000
锦源绒毛有限公司建设	私营企业	其他	扩建	1000	1000	1000
蒙阴新兴玻璃制品有限公司玻璃深加工项目	私营企业	其他	新建	5000	5000	5000
蒙阴县银进装饰有限公司扩建	私营企业	其他	扩建	2560	2560	2560
临沂蒙山工程机械有限公司新上水散油散生产线项目	合作经营企业	其他	新建	5500	2500	2500
朱家铺页岩砖厂扩建工程	私营企业	其他	扩建	1400	1400	1400
精诚玛钢技改项目	私营企业	其他	新建	1600	1600	1600
旧寨乡北楼村委商业街道路拓宽加长	其他企业	其他	新建	1200	1200	1200
兴华商场改造	其他有限责任公司	其他	改建和技术改造	8000	1000	1000
常路社区新村建设项目	集体	其他	新建	1800	1800	1800
蒙阴县正和机械铸造有限公司技改	私营企业	其他	改建和技术改造	6000	6000	6000
中晨投资服务有限公司新建	集体	县	新建	9600	3430	3430
田茂喜铁业加工厂新建	私营企业	其他	新建	1800	1800	1800
山东广达源照明电器有限公司节能灯生产项目	私营企业	其他	改建和技术改造	1300	1300	1300
云蒙湖湿地公园建设项目	股份有限公司	其他	新建	9000	8000	8000
旧寨乡约 KTV 娱乐城建设	其他企业	其他	新建	1000	1000	1000
临沂龙马塑业有限公司新建厂房购设备	私营企业	其他	扩建	5000	5000	5000
百花工业贸易公司新建(百花园毛毯加工)	私营企业	其他	新建	9000	6700	6700
富兴气调库	私营企业	其他	新建	1300	1320	1320
山东平杰精密铸造有限公司新建	私营企业	其他	新建	8000	2410	2410
金峪果品库新建	私营企业	其他	新建	1600	1600	1600
青岛索尔集团专用汽车生产项目	私营企业	其他	新建	6000	1580	1580
山东省蒙阴县金骏车辆有限公司新建	私营企业	其他	新建	2890	2890	2890
联城乡相家庄子村小一型水库除险加固	集体	其他	扩建	1100	1100	1100
山东海龙沂星化纤有限公司新上污水排泄处理系统	私营企业	其他	改建和技术改造	3800	1000	1000
山东蒙阴经济开发区管理委员会四号道路建设	国有	县	新建	2400	2400	2400
日晖浆纸有限公司厂房建设及设备购置	私营企业	其他	改建和技术改造	9800	1200	1200
商务楼开发项目	私营企业	其他	新建	1000	1000	1000
棋盘石毛纺加工项目建设	私营企业	其他	新建	5000	5000	5000
风水沟石料厂技术改造	私营企业	其他	改建和技术改造	2000	2000	2000
春秋商务宾馆商务楼开发项目	私营企业	其他	新建	1200	1200	1200
孟良崮旅游开发有限公司景区建设	集体	其他	新建	1600	1600	1600
垛庄镇污水处理厂新建	私营企业	其他	新建	9600	1400	1400
北莫庄村饮水工程	其他企业	其他	新建	1200	1200	1200

项 目 名 称	注册类型	隶属关系	建设性质	投资规模	本年投资	到位资金
蒙阴县正和机械铸造有限公司	私营企业	其他	新建	12000	1100	1100
桃源居商用楼项目	国有	县	新建	1600	1600	1600
东夷旅游开发项目	其他有限责任公司	其他	新建	6000	6000	6000
蒙阴县双源纺织有限公司技改	私营企业	其他	改建和技术改造	5000	5000	5000
广东电子元件加工厂电子元件加工项目	私营企业	其他	新建	2000	2000	2000
蒙阴鸿大果蔬储藏有限公司新建	私营企业	其他	新建	5000	5000	5000
全力机械厂房扩建	私营企业	其他	扩建	2000	2000	2000
蒙阴县大和纺织有限公司新建	私营企业	其他	新建	8000	1360	1360
205 国道常路段配套工程	集体	其他	新建	1050	1050	1050
秦承东铁业加工厂新建	个体户	其他	新建	1500	1500	1500
蒙阴恒瑞重型机械配件有限公司扩建	私营企业	其他	扩建	2800	2800	2800
蒙阴县荣德昌建材有限公司	私营企业	其他	新建	6000	6000	6000
蒙阴县东越汽车运输有限公司建设工程	私营企业	其他	新建	1200	1200	1200
临沂市水利工程总公司引水工程	其他企业	市	新建	9800	1850	1850
液压元件有限公司生产项目	私营企业	其他	新建	6000	3200	3200
东蒙集团企业搬迁	其他有限责任公司	其他	迁建	9000	9000	9000
常路社区新村建设项目二期工程	集体	其他	新建	2000	2000	2000
峻源汽贸建设工程	私营企业	其他	新建	5000	5000	5000
蒙阴县宝锋锻造厂新建	个体户	其他	新建	2900	2900	2900
楼体配套及设施建设	私营企业	其他	新建	5600	5600	5600
蒙阴县万华食品气调库项目	私营企业	其他	新建	5800	5800	5994
朱家坡水库除险加固	集体	其他	新建	3900	3150	3150
蒙阴世纪瑞凯服饰有限公司基建	私营企业	其他	新建	10000	3250	3250
蒙阴镇万家沟村精品园园区建设	其他企业	其他	新建	2300	2300	2300
垛庄镇裕源小区楼体配套及设施建设	集体	其他	新建	2800	2640	2640
蒙阴兴盛织造经贸有限公司程纸管扩产项目	私营企业	其他	扩建	3000	3000	3000
蒙阴县幸福门窗制造厂木门木艺加工项目	私营企业	其他	新建	5000	3760	3760
蒙阴鑫源热电有限公司二期工程	私营企业	其他	新建	9000	9000	9000
孟良崮假日酒店	私营企业	其他	新建	5000	5000	5000
山东蒙阴经济开发区管理委员会二号道路建设	国有	县	新建	3000	3000	3000
蒙泰公司新建	私营企业	其他	新建	4600	4600	4600
华盛绒毛有限公司分厂新建	私营企业	其他	扩建	1800	1800	1800
蒙阴聚立商贸有限公司新建	私营企业	其他	新建	2800	2800	2800
新建厂房、车辆购置	私营企业	其他	新建	1200	1200	1200
山东嘉鸿钢结构有限公司钢结构加工项目	私营企业	其他	新建	4000	4000	4000
蒙阴浩盛机械制造有限公司厂房扩建及设备购置	私营企业	其他	扩建	1200	1200	1200
六和饲料加工项目	私营企业	其他	新建	9620	9620	9620
临沂原种猪养殖场建设	私营企业	其他	新建	3000	3000	3000
汶河 - 道路修建	国有	县	新建	2000	2000	2000

项 目 名 称	注册类型	隶属关系	建设性质	投资规模	本年投资	到位资金
临沭县圣德养殖场新建	私营企业	其他	新建	2000	2000	2000
金联祥铸造生产加工	其他有限责任公司	其他	新建	3000	3000	3000
东盘沿街楼开发	集体	其他	新建	8000	3500	3500
临沭祥兴工艺品有限公司木器加工生产线	私营企业	其他	改建和技术改造	1000	1000	1000
苍山北路扩建及绿化	国有	其他	扩建	1600	1600	1600
临沭县郑山镇柳编艺术馆精装修工程	国有	其他	改建和技术改造	1200	1200	1200
临沭六和种猪有限公司北厂区授精站建设	股份有限公司	其他	新建	5000	5000	5000
鸿源机械公司新建	私营企业	其他	新建	1200	1200	1200
小蒙山农业观光生态园	集体	其他	新建	1000	1000	1000
城南新区玉器一条街建设	集体	其他	新建	1890	1890	1890
莲花峪居民小区二项	集体	其他	扩建	2500	2500	2500
临沭县玉山镇前石鼓岭社区建设项目	集体	其他	新建	2350	2350	2350
德义钢厂铸件加工	私营企业	其他	扩建	1500	1500	1500
临沭县物流中心装修、绿化	国有	县	新建	3000	2840	2840
临沭县义和山度假村建设项目	个体户	其他	新建	1500	1500	1500
云祥电机铸件精加工	私营企业	其他	扩建	2600	2600	2600
S225 省道及大册路改造	国有	县	改建和技术改造	1000	1000	1000
临沭县强盛有色合金厂休闲家具生产项目	私营企业	其他	扩建	1000	1000	1000
兴华机械三期扩建项目	其他有限责任公司	其他	扩建	5000	5000	5000
临沭县蛟龙镇人民政府现代农业示范园	集体	其他	改建和技术改造	2600	2600	2600
朱仓街路面拓宽工程	集体	其他	新建	2000	2000	2000
临沭县朱仓乡人民政府供销花园居民楼	集体	其他	新建	8000	8000	8000
白旄镇末级渠系节水灌工程	国有	其他	新建	2800	2800	2800
新圩子村住宅楼建设项目	集体	其他	新建	6000	6000	6000
英盛机械缸盖生产线	私营企业	其他	新建	1200	1200	1200
临沭县临沭镇玉龙小区	集体	其他	新建	3000	3000	3000
曹庄镇沿街楼及附属设施建设	国有	其他	扩建	4650	4650	4650
苍山北段道路绿化工程	国有	县	新建	1063	1063	1063
临沭县城市垃圾处理厂垃圾处理二期工程	国有	县	改建和技术改造	2200	2200	2200
临沭县临沭镇北刘场旧城改造项目	集体	其他	新建	8000	8000	8000
兴盛商贸有限公司二期工程	股份有限公司	其他	新建	1000	1000	1000
临沭县白旄镇商业集中区新建	集体	其他	新建	3000	3000	3000
临沭县临沭镇怡安小区二期建设	集体	其他	扩建	1000	1000	1000
临沭县大兴镇周天路拓宽工程	国有	县	扩建	1500	1500	1500
临沭县茂华林业有限公司苗木基地建设	私营企业	其他	新建	1860	1860	1860
临沭县富兴畜禽养殖专业合作社市级规模化养殖小区	个人合伙	其他	新建	1500	1500	1500
连顺新型建材厂新建	私营企业	其他	新建	4200	4200	4200
鲁南大化 45 万吨/年复合肥生产线	其他有限责任公司	其他	新建	9820	2820	2820

项 目 名 称	注册类型	隶属关系	建设性质	投资规模	本年投资	到位资金
临沭县郑山镇新 327 国道拓宽郑山段工程	国有	其他	改建和技术改造	3500	3500	3500
山东卡特重工有限公司挖掘机生产线技术改造	其他有限责任公司	其他	改建和技术改造	2213	2213	2213
临沭县花园社区建设	集体	其他	新建	4000	4000	4000
山东盛华管业有限公司无缝钢管生产线节能技术优化工程	私营企业	其他	改建和技术改造	8160	3880	3880
临沭县曹庄镇大哨社区建设项目	集体	其他	扩建	4500	4500	4500
临沭县鑫环管件厂扩建生产线	私营企业	其他	扩建	1100	1100	1100
东方红锅炉制造公司新建	其他有限责任公司	其他	新建	3000	2680	2680
山东常林械集团有限公司六万吨精密铸造生产线技术改造	股份有限公司	其他	改建和技术改造	9662	1562	1562
临沭县店头镇西措庄花卉基地	其他企业	其他	新建	2000	2000	2000
华侨村社区建设项目	集体	其他	新建	4720	4720	4720
临沂山润石化有限公司润滑油生产线项目	其他有限责任公司	其他	新建	5000	5000	5000
临沭县龙盛精细磨料厂耐火材料项目	私营企业	其他	迁建	1100	1100	1100
临沭县青云镇龙窝灌溉橡胶坝工程	国有	其他	新建	6400	5400	5400
临沭县老干部局老年活动中心新建	国有	县	新建	1000	1000	1000
临沭县临沭镇花园社区	集体	其他	新建	3000	3000	3000
山东大洋化工股份有限公司 10 万吨/年高浩然料一期项目	股份有限公司	县	新建	5800	5800	5800
张疃河跨省界水体保护工程	国有	县	改建和技术改造	5763	3353	3353
临沭县白旆镇居民合作楼建设项目	集体	其他	新建	2400	1890	1890
临沂宝柳工艺品有限公司年产 40 万件家具	其他有限责任公司	其他	扩建	1800	1800	1800
临沂市农兴食品有限公司脱水生产线	私营企业	其他	扩建	1200	1200	1200
龙虎山庄新建	个体户	其他	新建	2000	2000	2000
中兴铸造公司新建	其他有限责任公司	其他	扩建	2200	2200	2200
天宝家具城新建	私营企业	其他	新建	1260	1260	1260
临沂金飞重工机械公司新建	其他有限责任公司	其他	新建	3000	3000	3000
临沭晴朗工艺品有限公司布艺产品加工生产线	其他有限责任公司	其他	迁建	4900	4900	4900
山东康田化肥公司新建	其他有限责任公司	其他	新建	9872	5172	5172
临沭县华安汽车驾驶员培培训基地建设项目	私营企业	其他	新建	4600	4600	4600
临沭县蛟龙镇 G327 国道拓宽工程	国有	县	扩建	9000	9000	9000
临沭镇曹庄镇分沂入沭滨河大道修建	国有	其他	新建	1200	1200	1200
沭河旅游开发项目	其他企业	其他	新建	2860	2560	2860
雷华塑编工程	其他有限责任公司	其他	扩建	1500	1500	1500
临沭县临沭镇周庄供销社改造	集体	其他	新建	4000	4000	4000
临沭县石门镇 225 省道石门段改造	国有	其他	新建	1260	1260	1260
山东方正化学工业有限公司年产 50 万吨氨化造粒硫酸钾复合肥	其他有限责任公司	其他	扩建	4730	4753	4753
临沂市金源化工有限公司 600 吨/年咪唑项目	私营企业	其他	扩建	1500	1500	1500
山东力士德机械有限公司年产 1000 台挖掘机项目	其他有限责任公司	其他	改建和技术改造	5000	5000	5000
临沭县店头镇店头东街民族和谐社区建设	集体	其他	新建	6000	2400	2400
富顺农贸市场公司新建	集体	县	新建	1800	1800	1800

项 目 名 称	注册类型	隶属关系	建设性质	投资规模	本年投资	到位资金
兴龙社区商品住宅楼一期工程	个人合伙	其他	新建	4650	3550	3550
临沭县蛟龙镇龙潭水库除险加固工程	国有	县	改建和技术改造	3277	1777	1777
临沭县店头镇西八里巷村月泉加园小区	集体	其他	新建	3000	3000	3000
临沂白云工艺品有限公司木器加工生产线	私营企业	其他	改建和技术改造	1000	1000	1000
五金工具办公建设项目	私营企业	其他	新建	2860	2860	2860
华南社区服务中心建设项目	集体	其他	新建	2200	2200	2200
临沭县白旆镇 327 国道拓宽配套工程建设	国有	其他	新建	4800	4800	4800
临沭县冠亚科技照明电器厂办公楼及沿街楼建设	私营企业	其他	新建	1200	1200	1200
金种子农业机械厂新建	私营企业	其他	新建	2500	2500	2500
刘棠小康楼二期	集体	其他	新建	3500	3500	3500
临沭县石门镇小农水工程	国有	其他	新建	1590	1590	1590
临沭县住房和城乡建设局 327 国道绿化亮化工程	国有	县	改建和技术改造	1786	1786	1786
金动机械厂房续建	其他有限责任公司	其他	扩建	4800	4590	4590
针织厂安置小区	集体	其他	新建	4900	4900	4900
临沭县石门镇大山头水厂	国有	其他	新建	2460	1700	1700
大洋食品公司加工车间	私营企业	其他	改建和技术改造	1320	1320	1320
临沭县晓伟铸造厂扩建生产线	私营企业	其他	改建和技术改造	1850	1850	1850
临沭县白旆镇开心农场新建	集体	其他	新建	2480	2480	2480
徐兴社区办公楼及别墅建设	集体	其他	新建	1400	1400	1400
兴大路、青石路拓宽及绿化	私营企业	其他	扩建	4000	4000	4000
临沭县蛟龙镇旧村改造用地挂钩项目	集体	其他	改建和技术改造	2200	2200	2200
怡安小区三期	集体	其他	新建	1000	1000	1000
临沭美艺工艺品有限公司油漆工艺品自动化生产线	其他有限责任公司	其他	新建	5030	5030	5030
临沭县大兴镇沭河东调影响工程	国有	县	改建和技术改造	1800	1800	1800
五金工具加工二期项目	私营企业	其他	扩建	1670	1370	1670
柳源路沿街商住楼建设项目	集体	其他	新建	4800	3632	3632
临沂上业阀门制造有限公司阀门制造项目	其他有限责任公司	其他	新建	4830	2010	2010
临沭盛元锦程物流有限公司物资运输项目	其他有限责任公司	其他	新建	4800	4800	4800
南古新村楼房建设项目	个人合伙	其他	新建	1000	1000	1000
山东东盛伊思德食品有限公司低温恒温库房	私营企业	其他	扩建	4000	4000	4000
临沂瑞普利生物有限公司生产雷米普利	私营企业	其他	新建	4000	1000	1000
临沭县富来漂白制剂有限公司二期工程建设	其他有限责任公司	其他	扩建	1500	1500	1500
临沭县钰丰机械厂新加工和精密铸造项目	私营企业	其他	新建	3500	3500	3500
金门超市建设项目	其他企业	其他	扩建	1200	1200	1200
沭河培提工程	国有	其他	改建和技术改造	8100	1510	1510
创伟铸造公司扩建	私营企业	其他	扩建	1000	1000	1000
临沭县玉山镇居民楼社区建设项目	集体	其他	新建	2030	2030	2030
山东喜丰田生态肥业有限公司年产 50 万吨/年有机肥项目	私营企业	其他	扩建	4000	1800	1800

项 目 名 称	注册类型	隶属关系	建设性质	投资规模	本年投资	到位资金
临沭县湖子前村沿街楼建设	集体	其他	新建	3000	3000	3000
临沭县钰阳机械厂铸件加工	私营企业	其他	扩建	1000	1000	1000
临沭县宏瑞配件厂新建	私营企业	其他	新建	2000	2000	2000
田园肥业公司厂房新建	私营企业	其他	扩建	3000	3000	3000
洪云工艺品厂房建设	私营企业	其他	扩建	1500	1500	1500
临沭县玉山镇小康楼建设项目	集体	其他	新建	2650	2650	2650
临沭县大兴镇智绒养殖厂	其他企业	其他	新建	2000	2000	2000
临沭县大兴镇水库除险加固工程	国有	县	新建	2600	2600	2600
临沂东盛菲尔德食品有限公司脱水生产线	私营企业	其他	扩建	2000	2000	2000
山东惠普肥业有限公司高塔尿基熔融生产线	私营企业	其他	改建和技术改造	2000	2000	2000
临沭县临沭镇利民社区 33#34#居民楼新建	集体	其他	新建	1000	1000	1000
山东金宝诚管业有限公司年产 10 万吨液压支柱管生产线	其他有限责任公司	其他	改建和技术改造	9500	9500	9500
金盛源公司新建	私营企业	其他	新建	20032	20032	20032
临沭县沃达化肥助剂有限公司 8000/年化肥防结剂项目	私营企业	其他	新建	2150	1880	1880
临沭县临沭镇人民政府 327 国道拓宽工程	国有	其他	扩建	6000	6000	6000
临沂佛光照明科技有限公司年产 3000 万只节能灯具	其他有限责任公司	其他	新建	13000	5200	5200
山东恒友机械制造有限公司年产 50 套化工设备生产线	其他有限责任公司	其他	新建	4500	4500	4500
玉景嘉园小区楼项目建设	集体	其他	新建	4680	4680	4680
临沭县郑山镇南沟头村旧村改造	集体	其他	新建	2000	2000	2000
临沭县临沭镇仿古楼半路段建设	集体	其他	新建	4500	4500	4500
丰机械制造公司新建	私营企业	其他	新建	1350	1350	1350
山东金宝诚管业有限公司无缝钢管生产工艺优化工程	其他有限责任公司	其他	改建和技术改造	6000	5900	6000
泰宇工具公司迁建工程	私营企业	其他	迁建	2200	2200	2200
滨海开发区道路建设工程	国有	县	新建	1760	1760	1760
临沭县蛟龙镇供销社沿街商业楼	集体	其他	扩建	1950	1310	1310
临沂中裕燃气有限公司燃气管道延伸铺设	合资经营企业	市	扩建	2000	2000	2000
临沂北方焦化有限公司设备更新	私营企业	其他	改建和技术改造	1000	1000	1000
临沂华泰电线杆有限公司高强度电线杆	其他有限责任公司	县	改建和技术改造	2000	2000	2000
参丹散结软胶囊新药产业化项目二期工程	其他有限责任公司	县	改建和技术改造	7600	7695	6970
临沂奥德利建陶有限公司扩建	其他有限责任公司	其他	改建和技术改造	2050	2050	2050
临沂市泛亚包装制品有限公司二期	中外合资经营企业	县	改建和技术改造	4000	4052	4052
山东金兴太阳能有限公司新建	其他有限责任公司	县	新建	2000	2000	2000
浙江义乌小红帽食品有限公司二期工程	其他有限责任公司	县	扩建	2000	2430	2430
临沂格瑞食品有限公司日处理原奶 500 吨乳品生产线项目	私营企业	其他	新建	8000	8778	8778
马厂湖西墩居委旧村改造鼎盛家园	集体	其他	新建	5000	3000	3000
临沂鼎盛瓷业有限公司新建	其他有限责任公司	其他	新建	5000	4800	4800
临沂华旗瓷业有限公司新建	其他有限责任公司	县	改建和技术改造	3100	3100	3100
临沂同发瓷业有限公司沿街商贸楼开发	其他有限责任公司	其他	改建和技术改造	1200	1200	1200

项 目 名 称	注册类型	隶属关系	建设性质	投资规模	本年投资	到位资金
临沂泛亚包装高档包装制品项目	中外合资经营企业	县	改建和技术改造	4000	2700	4000
临沂中矿金鼎有限公司 16000 吨大型精密磨锻件生产项目	股份有限公司	县	新建	9800	7770	7222
临沂圣亚铝业有限公司车间扩建及设备改造	其他有限责任公司	其他	改建和技术改造	1200	1200	1200
临沂盛鼎瓷业有限公司扩建二期生产项目	其他有限责任公司	其他	扩建	1800	1800	1800
临沂宏泰嘉诚水务有限公司污水处理厂	其他有限责任公司	其他	新建	6470	6500	6500
庞大汽贸红岩 4s 店	股份有限公司	县	新建	3000	3031	3031
凯米特高档铝型材三期	其他有限责任公司	县	改建和技术改造	6682	7000	7000
临沂中瑞电子有限公司新型电子元器件项目	其他有限责任公司	其他	改建和技术改造	8000	8576	8000
临沂天佑钢管有限公司办公综合楼、销售展厅项目	其他有限责任公司	县	扩建	5000	5783	5783
罗西安全饮水工程	其他有限责任公司	县	新建	1800	1500	1800
临沂市照华动力机械有限公司二期厂房及办公楼建设	私营企业	其他	扩建	10000	4000	3800
临沂翔诚钢铁有限公司技术改造	其他有限责任公司	其他	改建和技术改造	1750	1750	1750
山东博发动力机械有限公司动力精密齿轮项目	合资经营企业	县	扩建	5000	5148	5148
临沂市中正塑业有限公司扩建	其他有限责任公司	县	改建和技术改造	3200	3200	3200
临沂市铁山耐磨材料有限公司耐磨配件生产线	私营企业	其他	新建	3500	3833	3833
山东临沂烟草有限公司烟草物流储备项目	其他企业	县	扩建	3000	3150	3150
临沂佳润新型建材有限公司扩建轻质砖生产线	其他有限责任公司	其他	扩建	1600	1600	1600
临沂绿因工贸有限公司二期厂房扩建项目	港、澳、台商独资经营企业	县	改建和技术改造	12000	12716	9115
临沂威光塑料制品项目	其他有限责任公司	县	迁建	2000	2000	2000
山东飞光达光电技术有限公司一期工程	其他有限责任公司	县	新建	12000	4000	3700
雷士照明灯饰产业园二期工程	股份有限公司	县	新建	25000	7712	22989
临沂标准纺织有限公司新上毛巾生产线项目	外资企业	县	扩建	3500	3529	3529
临沂三元建筑陶瓷有限公司窑炉技改	其他有限责任公司	其他	改建和技术改造	1000	1000	1000
临沂大自然钢结构厂钢结构项目	个体户	其他	扩建	1200	1200	1200
临沂金奥有限公司二期	其他有限责任公司	其他	改建和技术改造	1000	1000	1000
山东凯通电子有限公司电子元器件生产项目	股份有限公司	县	扩建	3000	3290	3290
临沂天阔陶瓷有限公司新建琉璃瓦生产线	其他有限责任公司	其他	改建和技术改造	7000	1950	1950
临沂恒宇建陶有限公司扩建	中外合资经营企业	县	改建和技术改造	7000	1100	1100
华宇光电科技有限公司大功率 LED 照明产品生产项目	私营企业	其他	改建和技术改造	9000	9587	9587
临沂经济开发区联邦路北段建设	集体	县	扩建	2100	2184	2184
联邦路北段建设沂河东路一河东交界处	集体	县	扩建	2100	2205	2250
临沂华强建筑有限公司梅开路沿街开发项目	其他企业	其他	新建	4000	4203	4203
临沂经济开发区建设局污水管网建设	集体	县	新建	3000	3011	3011
临沂亿铭复合材料公司不干胶生产项目	其他有限责任公司	其他	新建	12000	3392	3490
临沂三德利涂料有限公司涂料生产线	私营企业	其他	改建和技术改造	1500	1805	1805
临沂合力电子轿车刹车片综合楼建设	私营企业	其他	新建	1985	1141	1250
临沂苍南无纺设备有限公司生产建设项目	私营企业	其他	单纯建造生活设施	3000	3500	3652
临沂金利液压科技有限公司油缸生产扩建项目	其他有限责任公司	县	改建和技术改造	5000	5356	5356

项 目 名 称	注册类型	隶属关系	建设性质	投资规模	本年投资	到位资金
临沂经济开发区建设局南京路建设	集体	县	扩建	1100	1143	1143
华隆太阳能技术太阳能生产项目	私营企业	其他	新建	8000	4698	5216
临沂荣联水泥制管厂新建办公楼	其他企业	其他	新建	1000	1082	1082
临沂金祥彩钢有限公司金祥彩钢项目建设	私营企业	其他	新建	6000	4047	4047
临沂经济开发区月亮湾农村社区还建	集体	县	扩建	100000	12614	13250
临沂利达装饰材料有限公司生产车间及相应设备购置	私营企业	其他	新建	4280	4641	4641
临沂吉宇建材有限公司铝单板生产线	私营企业	其他	改建和技术改造	1000	1191	1191
临沂经济开发区建设局南京路东段建设	集体	县	扩建	1700	1719	1719
临沂宝达无缝钢管有限公司宝达技改项目	私营企业	其他	改建和技术改造	5680	6089	6089
力奥建筑机械有限公司 2000 m ² 办公楼 8000 m ² 车间建设	其他有限责任公司	县	改建和技术改造	1600	1678	1720
临沂国兴机械有限公司机械配件生产项目	私营企业	其他	新建	6000	6459	6459
临沂经济开发区建设局滨河二滩景观绿化工程	集体	县	扩建	4000	4276	4276
鑫鼎塑料制品有限公司高档塑料水桶生产	私营企业	其他	扩建	5000	5230	5230
临沂瑞源工贸有限公司新上 720 螺旋钢管生产线	私营企业	其他	改建和技术改造	1000	1186	1186
临沂市源宏铜业有限公司铜加工扩建项目	私营企业	其他	改建和技术改造	7000	7010	7010
临沂明思普电子科技有限公司 LED 封装项目	私营企业	其他	新建	4000	4163	4163
临沂晟德再生资源有限公司废旧金属回收及加工项目	其他企业	其他	新建	3000	3058	3058
临沂经济开发区建设局路网改造及绿化临工路等绿化建设	其他企业	县	改建和技术改造	5265	5674	5674
临沂邦太仓储有限公司仓储	其他企业	其他	新建	3000	3382	3382
临沂污水处理厂 B 级升 A 级污水治理项目	其他有限责任公司	县	改建和技术改造	2000	2310	2000
临沂雅博士医疗科技牙科综合治疗机项目	私营企业	其他	新建	12000	9564	10250
临沂龙池针织有限公司新上服装生产线	私营企业	其他	改建和技术改造	1100	1322	1322
翔宇制药有限公司年产 2000 万片剂项目、红衣补血口服液生产项目	私营企业	其他	改建和技术改造	16500	5106	5250
临沂瑞钢联管业有限公司热轧无缝钢管项目	私营企业	其他	新建	15000	8928	9030
临沂经济开发区百威机械配件厂机械配件加工	其他企业	其他	新建	1500	1505	1505
山东赛洋化肥有限公司年产 20 万吨硫酸余热发电项目	中外合资经营企业	市	改建和技术改造	8000	8361	8361
临沂国人西服有限公司综合办公楼小设备新增项目	私营企业	其他	扩建	4000	4468	4468
临沂旭洋集团股份有限公司不锈钢加工项目	股份有限公司	市	改建和技术改造	4500	4779	4779
赛洋化肥 20 万吨/年产硫酸钾复合肥及配套设施技改扩建项目	中外合资经营企业	市	改建和技术改造	18000	4852	5020
临沂顺华包装有限公司包装材料生产车间及设备购置项目	其他企业	其他	新建	2000	2056	2056
临沂经济开发区芝麻墩街道钢材市场沿街楼三期建设项目	私营企业	其他	新建	9356	9391	9391
临沂市富梅物资回收有限公司废旧金属加工项目	其他企业	其他	新建	2000	2020	2020
山东浪潮华光照明有限公司浪潮二期	其他有限责任公司	市	扩建	8000	8033	8033
临沂三源再生资源有限公司废旧橡胶加工	其他企业	其他	新建	2000	2281	2281
广东联邦家具生产项目	中外合资经营企业	市	改建和技术改造	60000	13315	13576
临沂大众液压器材有限公司液压器材项目	其他有限责任公司	其他	扩建	5500	5590	5590
中化山东肥业有限公司一万吨草坪肥生产项目	国有	市	改建和技术改造	8000	8139	8139
临沂经开置业有限公司皇山商务会所建设	其他企业	其他	扩建	3000	3254	3254

项 目 名 称	注册类型	隶属关系	建设性质	投资规模	本年投资	到位资金
山东池田电装有限公司磁电机生产辅助设备	外资企业	其他	改建和技术改造	2000	2181	2210
临沂临工德鑫工程机械新上生产车间及设备	其他有限责任公司	其他	改建和技术改造	3500	3626	3626
临沂经济开发区社会福利中心	集体	市	扩建	1000	1178	1218
临沂经济开发区月亮湾社区丁湖居委楼还建	其他企业	其他	扩建	5350	5366	5366
江苏吴江蔬菜批发公司皇山农副产品批发市场项目	私营企业	其他	新建	15000	14880	16756
临沂市水田东方建筑机械厂车间建设	其他企业	其他	新建	1800	2042	2042
临沂经济开发区建设局 F1 赛事建设项目	其他企业	县	单纯建造生活设施	5000	5434	5630
临沂经济开发区建设局燃气中压、高压管网	集体	县	扩建	1600	1615	2510
君屹化工有限公司综合楼建设项目	私营企业	其他	新建	5000	4533	5016
山东天和置业有限公司天和商务大厦	其他有限责任公司	县	新建	4500	4542	4542
临沂经济开发区建设局梅开路建设	集体	县	扩建	1900	1944	1944
临港产业区团林镇临沂盈兆化工有限公司厂房建设	私营企业	其他	新建	3000	3000	3000
莒南县朱芦镇石材工贸园建设	其他企业	其他	新建	15000	4680	15000
莒南县朱芦镇址坊社区居民楼一期工程	集体	县	扩建	3000	2500	2500
莒南县朱芦镇东润金属回收有限公司角闪岩开发	其他有限责任公司	其他	新建	5000	2000	5000
坪上镇临港宝檀家居有限公司厂房建设	私营企业	其他	改建和技术改造	1860	1860	1860
临港产业区壮岗镇金港电子材料	私营企业	其他	扩建	1400	1400	1400
坪上镇临沂利达建材有限公司厂房建设	股份有限公司	其他	新建	5000	5000	5000
临沂昊晨不锈钢有限公司厂区、生产线建设	私营企业	其他	新建	9800	9800	9800
临沂三利商务有限公司厂房建设	私营企业	其他	新建	5000	5000	5000
莒南华孚粮油有限公司技术改造	私营企业	其他	改建和技术改造	3000	3000	3000
临沂浩博机械制造有限公司厂房建设	私营企业	其他	新建	3000	3000	3000
莒南县鲁钰铸造有限公司扩建	私营企业	其他	扩建	2600	2600	2600
临沂杏花木业有限公司厂房建设	中外合资经营企业	其他	新建	9000	9000	9000
莒南县坪上镇利德商贸有限公司公司建设	私营企业	其他	扩建	1500	1500	1500
临沂慧隆物流有限公司厂房建设	私营企业	其他	新建	5000	5000	5000
山东港兴建筑安装工程有限公司基础设施建设	股份有限公司	其他	新建	5000	5000	5000
临沂盛融鑫金属制品有限公司扩建	私营企业	其他	扩建	1800	1800	1800
临沂博林化工有限公司厂房建设	私营企业	其他	新建	3000	3000	3000
临沂临港产业资产运营管理有限公司农村公路改造项目	国有	市	新建	62710	36710	36710
临沂福港汽车贸易有限公司展厅建设	私营企业	其他	新建	1000	1000	1000
吉利管业有限公司基础建设	私营企业	其他	扩建	1500	1500	1500
山东鸿亿生物燃料有限公司生物质新能源综合利用	私营企业	其他	新建	13386	13386	13386
临沂亚进食品有限公司二期扩建	中外合资经营企业	其他	扩建	3000	3000	3000
临港经济开发区石河石材城厂房建设	私营企业	其他	新建	8000	8000	8000
临沂临港产业区团林镇人民政府团林-唐楼公路建设	国有	县	新建	1026	1026	1026
临沂国泰炭业有限公司厂房建设	私营企业	其他	新建	5000	5000	5000
莒南县朱芦镇昌达丝绸有限公司技改二期工程	私营企业	其他	扩建	3600	1000	3000

5-5 全市主要年份住宅建设情况

金额:万元 面积:平方米

年 份	全市住宅业合计		房地产开发单位		企事业单位建房	
	投资额	施工面积	投资额	施工面积	投资额	施工面积
1978	1266	180035	—	—	1266	1880035
1979	1472	201675	—	—	1472	201675
1980	2196	300341	—	—	2796	300341
1981	1835	240051	—	—	1835	240051
1982	3655	458830	—	—	3655	458830
1983	1463	208029	—	—	1463	208029
1984	2100	220363	89	5900	2011	214463
1985	2722	217951	176	9800	2546	208151
1986	2243	142128	456	18800	1787	123328
1987	3353	201450	638	26538	2715	174867
1988	6051	326870	893	37208	5158	289662
1989	4946	226223	1256	54608	3690	171615
1990	6937	368300	1429	73165	5544	295135
1991	10079	443314	1858	76414	8221	366900
1992	18769	592462	7033	24773	11736	344759
1993	20127	509020	8430	188339	11697	320681
1994	27328	574089	7975	187840	19353	386249
1995	41248	646652	12766	192531	28482	454121
1996	52141	1071463	17366	382524	34775	688939
1997	81756	1541496	28241	583688	53515	957808
1998	132364	2521943	35440	779922	96924	1742021
1999	119964	2466953	43448	1012139	76516	1454814
2000	155507	2604706	81621	1460768	73886	1143938
2001	204792	3123042	119164	1751611	85628	1371431
2002	247121	3155637	154273	1733879	92848	1421758
2003	225186	4113922	120427	2664234	104759	1449688
2004	250752	3402558	129861	1755053	120891	1647505
2005	582221	6297753	227944	2754313	354277	3543440
2006	762963	8919106	373390	4716580	389573	4202526
2007	1021229	12608810	504852	7131286	516377	5477524
2008	1501154	16568839	952205	11672962	548949	4895877
2009	1754365	21007131	1134374	15055943	619991	5951188
2010	1812116	23382887	1196385	16994830	615731	6388057

5-6 全市住宅业投资完成情况

金额:万元 面积:平方米

县 区	全市住宅合计		房地产开发单位		企事业单位建房	
	投资额	施工面积	投资额	施工面积	投资额	施工面积
全市合计	1812116	23382887	1196385	16994830	615731	6388057
兰山	923609	11909743	596206	8945867	327403	2963876
罗庄	103848	1518967	40873	751992	62975	766975
河东	57412	801293	41193	704493	16219	96800
沂南	44638	967867	30789	640751	13849	327116
郯城	57637	723936	24549	549516	33088	174420
沂水	112856	1061622	59740	597811	53116	463811
苍山	53003	272492	51283	255292	1720	17200
费县	22647	397472	13166	299148	9481	98324
平邑	72867	739567	35810	416012	37057	323555
莒南	63077	714442	42306	388185	20771	326257
蒙阴	61515	1070421	38695	558671	22820	511750
临沭	65646	978873	57214	836900	8432	141973
高新区	47743	293027	47743	293027		
经济开发区	116818	1757165	116818	1757165		
临港	8800	176000			8800	176000

5 - 7 全市住宅业房屋价格情况

县 区	房地产开发单位			企事业单位建房		
	住宅销售面积 (平方米)	住宅销售金额 (万元)	销售单价 (元/平方米)	住宅竣工面积 (平方米)	住宅竣工价值 (万元)	单位造价 (元/平方米)
全市合计	4293887	1179029	2745.8	2928163	357264	1220.1
兰山	1566078	598053	3818.8	1306999	171630	1313.2
罗庄	126683	32134	2536.6	250957	26205	1044.2
河东	336894	79864	2370.6	29000	2900	1000.0
沂南	279906	58449	2088.2	105520	11089	1050.9
郯城	267667	59341	2217.0	161470	20566	1273.7
沂水	262185	57982	2211.5	411266	41969	1020.5
苍山	78007	22215	2847.8	-	-	-
费县	138449	23273	1681.0	98324	12081	1228.7
平邑	274930	52344	1903.9	195576	21697	1109.4
莒南	230152	54978	2388.8	102598	17465	1702.3
蒙阴	262014	48101	1835.8	82480	13050	1582.2
临沭	403422	79595	1973.0	123973	12512	1009.3
高新区	67500	12700	1881.5	-	-	-
经济开发区	-	-	-	-	-	-
临港经济开发区	-	-	-	60000	6100	1016.7

5 - 8 2010 年房地产开发企业生产经营情况

单位:万元、平方米

分 组 指 标	总计	省(自治 区、直辖 市)	地区 (州、盟、 省辖市)	县(区、 市、旗)	镇	居委会	其他
一、投资完成情况							
计划总投资	8269720	310000	469318	658917	26659	199565	6605261
自开始建设累计完成投资	4479254	171033	331775	353286	24410	127774	3470976
本年完成投资	1582294	23291	104894	161561	11348	94822	1186378
其中:土地开发投资额							
其中:配套工程投资	14268		20	3319			10929
按构成分:建筑工程	1001759	20391	60255	114805	7742	61609	736957
按构成分:安装工程	108909	2900	2873	4348	1110	1270	96408
按构成分:设备工器具购置	10558		50	2430	60		8018
按构成分:其他费用	461068		41716	39978	2436	31943	344995
其中:旧建筑物购置费	4417			38		610	3769
其中:土地购置费	379825		26658	39127	1931	31303	280806
按工程用途分:商品住宅	1196385	20291	82395	130093	8819	92019	862768
其中:90 平方米以下	181678	3900	14743	7284	1377	50	154324
其中:140 平方米以上	163957	5500	677	1884	3311	664	151921
其中:经济适用房	48929		13770	5769			29390
其中:别墅、高档公寓	14127	6000	200	40			7887
按工程用途分:办公楼	15953		1323	101			14529
按工程用途分:商业营业用房	197869	1300	1742	10043	8	1323	183453
按工程用途分:其他	172087	1700	19434	21324	2521	1480	125628
本年新增固定资产	379575			92305	18270	615	268385
待开发土地面积	1720926		14264	121060	21100		1564502
本年土地购置面积	2627668		113870	141786	38862	210932	2122218
本年土地成交价款	287531		4500	13748	1931	30357	236995
二、资金来源情况							
一、本年资金来源合计	2509808	116758	157081	254884	14959	102424	1863702
1. 上年末结余资金	409326	25787	23757	47938		34839	277005
2. 本年资金来源小计	2100482	90971	133324	206946	14959	67585	1586697
(1) 国内贷款	350991	12600	47500	17727	1000	230	271934
银行贷款	329604	12600	47500	6900	1000	230	261374
非银行金融机构贷款	21387			10827			10560
(2) 利用外资	19501	3000					16501
其中:外商直接投资	11501						11501
(3) 自筹资金	815631	10000	52341	69473	13815	23879	646123
其中:自有资金	374674		5828	56481	7142	14895	290328
(4) 其他资金来源	914359	65371	33483	119746	144	43476	652139
其中:定金及预收款	420160	18436	16974	60466	144	10165	313975
其中:个人按揭贷款	354537	18602	15174	57663		33311	229787

分 组 指 标	总计	省(自治 区、直辖 市)	地区 (州、盟、 省辖市)	县(区、 市、旗)	镇	居委会	其他
二、本年各项应付款合计	303993	820	18847	16397	2400	15033	250496
其中:工程款	126979	820	15854	13215		12760	84330
三、开发经营情况							
年初存货	2173832	86637	704672	97139	4373	14216	1266795
流动资产合计	3923029	168138	242278	342805	11005	177770	2981033
其中:存货	2176770	102413	137799	125342	6521	126311	1678384
固定资产原价	167129	775	2012	12795	2640	13168	135738
累计折旧	33283	318	487	2524	343	1073	28539
其中:本年折旧	6401	113	198	726	47	283	5035
资产总计	4440303	174197	280371	381502	13413	194400	3396422
负债合计	3384894	149286	237297	283280	7434	180167	2527430
所有者权益合计	1055409	24911	43074	98221	5979	14232	868991
其中:实收资本	666627	14000	28538	63702	4810	9301	546276
国家资本	19443		8200	6616			4627
集体资本	46900			300		9201	37398
法人资本	229088	11000	9700	19270	2800	0	186318
个人资本	332778		10638	37516	2010	100	282514
港澳台资本	19392	3000					16392
外商资本	19027						19027
主营业务收入	867130	36532	48343	121363	13832	21453	625607
土地转让收入	6952			217			6735
商品房销售收入	854502	36532	48343	120896	13832	21453	613446
房屋出租收入							
其他收入	5676			250			5426
主营业务成本	681191	26151	38476	92097	11643	18124	494700
主营业务税金及附加	64524	2758	5836	7076	1052	1954	45848
主营业务利润	101738	6390	3495	20398	926	920	69608
其他业务收入	1738		446	222			1071
其他业务利润	1927		367	163			1397
销售费用	19678	1232	536	1792	211	456	15451
管理费用	42124	454	2363	5193	397	922	32795
其中:税金	4626		134	567	6	9	3909
其中:差旅费	1744		49	188	14	1	1493
其中:工会经费	387		13	173			201
财务费用	11965		704	1471	3		9850
其中:利息支出	9486		531	627			8344
营业利润	49575	5999	795	13896	526		28360
营业外收入	3369	1	8	66		28	3267
营业外支出	1793	15	108	100		41	1529
利润总额	51151	5984	695	13863	526		30097

分 组 指 标	总计	省(自治 区、直辖 市)	地区 (州、盟、 省辖市)	县(区、 市、旗)	镇	居委会	其他
应交所得税	17672	1683	1308	2699	43	234	11705
劳动、失业保险费	11493		62	148	7		11276
住房公积金及住房补贴	203	10	58	31			105
本年应付工资总额(贷方累计发生额)	22155	470	1619	2748	154	312	16852
本年应付福利费总额(贷方累计发生额)	2513	251	160	332	18	5	1748
全部从业人员年平均人数(人)	908	8	54	119	10	10	708
四、施工竣工面积及销售情况							
房屋施工面积	20153318	503470	1998985	2194641	194658	510216	14751348
住宅施工面积	16994830	429370	1814691	1991943	162363	492491	12103972
其中:90平方米以下住房施工面积	2105891		189535	216743	30560	5000	1664053
140平方米以上住房施工面积	2423630	176400	33354	171382	57416	15190	1969888
经济适用房施工面积	619192		102479	101481			415232
别墅、高档公寓施工面积	175700		31863	7825			136012
办公楼施工面积	234499		80716	6895			146888
商业营业用房施工面积	2436029	74100	23953	104110	16000	10500	2207366
其他房屋施工面积	487960		79625	91693	16295	7225	293122
本年新开工面积	5600926		134843	1102967	89827	186666	4086623
住宅新开工面积	4767114		120283	984319	86032	168941	3407539
其中:90平方米以下住房新开工面积	550381		102479	39145	27040		381717
140平方米以上住房新开工面积	671063			135722	18416	15190	501735
经济适用房新开工面积	388111		102479	21000			264632
别墅、高档公寓新开工面积	25557			3950			21607
办公楼新开工面积	45657		5306				40351
商业营业用房新开工面积	578908			48100		10500	520308
其他房屋新开工面积	209247		9254	70548	3795	7225	118425
房屋竣工面积	2073907			601510	135452	7526	1329419
住宅竣工面积	1827446			534971	113914	7526	1171035
其中:90平方米以下住房竣工面积	189738			52547			137191
140平方米以上住房竣工面积	344611			11730	92583		240298
经济适用房竣工面积	164856			51461			113395
别墅、高档公寓竣工面积	7825			7825			
办公楼竣工面积	12989			6895			6094
商业营业用房竣工面积	169560			35075			134485
其他房屋竣工面积	63912			24569	21538		17805
不可销售面积	101145					7526	93619
住宅不可销售面积	98629					7526	91103
其中:90平方米以下住房不可销售面积							
140平方米以上住房不可销售面积	40716						40716
经济适用房不可销售面积							
别墅、高档公寓不可销售面积							

分 组 指 标	总计	省(自治 区、直辖 市)	地区 (州、盟、 省辖市)	县(区、 市、旗)	镇	居委会	其他
办公楼不可销售面积							
商业营业用房不可销售面积	2516						2516
其他房屋不可销售面积							
住宅竣工套数							
住宅竣工套数	14914			4736	740	50	9388
其中:90平方米以下住房竣工套数	2358			597			1761
140平方米以上住房竣工套数	1865			77	580		1208
经济适用房竣工套数	1803			525			1278
别墅、高档公寓竣工套数	36			36			
办公楼竣工套数							
商业营业用房竣工套数							
其他房屋竣工套数							
竣工房屋价值	336491			89315	18270	615	228291
住宅竣工房屋价值	287236			78805	15159	615	192657
其中:90平方米以下住房竣工房屋价值	29799			8896			20903
140平方米以上住房竣工房屋价值	51747			1103	12597		38047
经济适用房竣工房屋价值	19020			9363			9657
别墅、高档公寓竣工房屋价值	629			629			
办公楼竣工房屋价值	1376			752			624
商业营业用房竣工房屋价值	38427			6077			32350
其他房屋竣工房屋价值	9452			3681	3111		2660
批准预售面积	6863647	411869	305767	896109	95042	354355	4800505
住宅批准预售面积	5694960	385709	218087	849896	78747	353830	3808691
其中:90平方米以下住房批准预售面积	512787			107518			405269
140平方米以上住房批准预售面积	1190573	167208	22186	139890	57416	6930	796943
经济适用房批准预售面积	110710						110710
别墅、高档公寓批准预售面积	102497		22186				80311
办公楼批准预售面积	47775						47775
商业营业用房批准预售面积	940225	26160	18880	38925			856260
其他房屋批准预售面积	180687		68800	7288	16295	525	87779
批准预售住宅套数							
住宅批准预售住宅套数	49466	2886	1758	8877	540	3471	31934
其中:90平方米以下住房批准预售住宅套数	6374			798			5576
140平方米以上住房批准预售住宅套数	6310	847	87	897	380	30	4069
经济适用房批准预售住宅套数	1376						1376
别墅、高档公寓批准预售住宅套数	741		87				654
办公楼批准预售住宅套数							
商业营业用房批准预售住宅套数							
其他房屋批准预售住宅套数							

分 组 指 标	总计	省(自治 区、直辖 市)	地区 (州、盟、 省辖市)	县(区、 市、旗)	镇	居委会	其他
出租房屋面积	24250						24250
住宅出租房屋面积	5250						5250
其中:90平方米以下住房出租房屋面积	5250						5250
140平方米以上住房出租房屋面积							
经济适用房出租房屋面积	5250						5250
别墅、高档公寓出租房屋面积							
办公楼出租房屋面积							
商业营业用房出租房屋面积	19000						19000
其他房屋出租房屋面积							
商品房销售面积	4567752	113488	79698	885627	42178	290227	3156534
住宅商品房销售面积	4293887	111786	79698	849368	36583	279202	2937250
其中:90平方米以下住房销售面积	524038		44529	69552	9482		400475
140平方米以上住房销售面积	847187	35430	15715	155104	3898	15526	621514
经济适用房销售面积	127638			34867			92771
别墅、高档公寓销售面积	21755		3300	4563			13892
办公楼销售面积							
商业营业用房销售面积	215937	1702		24172	4199	10500	175364
其他房屋销售面积	57928			12087	1396	525	43920
现房销售面积	797554		3580	144860	4525		644589
住宅现房销售面积	729124		3580	136913	3295		585336
其中:90平方米以下住房现房销售面积	64164			17769			46395
140平方米以上住房现房销售面积	171116		3300	1062	3295		163459
经济适用房现房销售面积	46568			18797			27771
别墅、高档公寓现房销售面积	4543		3300	861			382
办公楼现房销售面积							
商业营业用房现房销售面积	54350			1824			52526
其他房屋现房销售面积	14080			6123	1230		6727
期房销售面积	3770198	113488	76118	740767	37653	290227	2511945
住宅期房销售面积	3564763	111786	76118	712455	33288	279202	2351914
其中:90平方米以下住房期房销售面积	459874		44529	51783	9482		354080
140平方米以上住房期房销售面积	676071	35430	12415	154042	603	15526	458055
经济适用房期房销售面积	81070			16070			65000
别墅、高档公寓期房销售面积	17212			3702			13510
办公楼期房销售面积							
商业营业用房期房销售面积	161587	1702		22348	4199	10500	122838
其他房屋期房销售面积	43848			5964	166	525	37193
商品房销售额	1282519	52329	26726	183980	11324	90521	917639
住宅商品房销售额	1179029	50136	26726	173052	6918	85248	836949
其中:90平方米以下住房销售额	134652		14510	14721	2041		103380

分 组 指 标	总计	省(自治 区、直辖 市)	地区 (州、盟、 省辖市)	县(区、 市、旗)	镇	居委会	其他
140 平米以上住房销售额	281820	22944	6544	32399	586	1820	217527
经济适用房销售额	23775		0	7700			16075
别墅、高档公寓销售额	13135		2574	958			9603
办公楼销售额							
商业营业用房销售额	91627	2193		8518	4199	4200	72517
其他房屋销售额	11863			2410	207	1073	8173
现房销售额	206791		2624	30662	669		172836
住宅现房销售额	178789		2624	28390	487		147288
其中:90 平米以下住房现房销售额	11361			3913			7448
140 平米以上住房现房销售额	51684		2574	213	487		48410
经济适用房现房销售额	8207			5132			3075
别墅、高档公寓现房销售额	2878		2574	169			135
办公楼现房销售额							
商业营业用房现房销售额	24435			977			23458
其他房屋现房销售额	3567			1295	182		2090
期房销售额	1075728	52329	24102	153318	10655	90521	744803
住宅期房销售额	1000240	50136	24102	144662	6431	85248	689661
其中:90 平米以下住房期房销售额	123291		14510	10808	2041		95932
140 平米以上住房期房销售额	230136	22944	3970	32186	99	1820	169117
经济适用房期房销售额	15568			2568			13000
别墅、高档公寓期房销售额	10257			789			9468
办公楼期房销售额							
商业营业用房期房销售额	67192	2193		7541	4199	4200	49059
其他房屋期房销售额	8296			1115	25	1073	6083
商品住宅销售套数							
住宅销售套数	36871	893	854	7287	355	2237	25245
其中:90 平米以下住房销售套数	7018		596	849	114		5459
140 平米以上住房销售套数	5099	183	89	994	26	86	3721
经济适用房销售套数	1532			348			1184
别墅、高档公寓销售套数	148		12	21			115
办公楼销售套数							
商业营业用房销售套数							
其他房屋销售套数							
现房销售套数							
住宅现房销售套数	5783		15	1280	22		4466
其中:90 平米以下住房现房销售套数	781			201			580
140 平米以上住房现房销售套数	994		12	7	22		953
经济适用房现房销售套数	526			166			360
别墅、高档公寓现房销售套数	19		12	4			3

分 组 指 标	总计	省(自治 区、直辖 市)	地区 (州、盟、 省辖市)	县(区、 市、旗)	镇	居委会	其他
办公楼现房销售套数							
商业营业用房现房销售套数							
其他房屋现房销售套数							
期房销售套数							
住宅期房销售套数	31088	893	839	6007	333	2237	20779
其中:90平方米以下住房期房销售套数	6237		596	648	114		4879
140平方米以上住房期房销售套数	4105	183	77	987	4	86	2768
经济适用房期房销售套数	1006			182			824
别墅、高档公寓期房销售套数	129			17			112
办公楼期房销售套数							
商业营业用房期房销售套数							
其他房屋期房销售套数							
空置面积	722890		22007	43567	11845	2504	642967
住宅空置面积	584041		22007	41919	3970	2504	513641
其中:90平方米以下住房空置面积	49937		142	3945			45850
140平方米以上住房空置面积	225210		21113		3837		200260
经济适用房空置面积	5363			2040			3323
别墅、高档公寓空置面积	119625		21113				98512
办公楼空置面积	400						400
商业营业用房空置面积	110569			264			110305
其他房屋空置面积	27880			1384	7875		18621
空置1-3年(含1年)	360166		894	21967	11845	2504	322956
住宅空置1-3年	260490		894	20583	3970	2504	232539
其中:90平方米以下住房空置1-3年	14597		142	3945			10510
140平方米以上住房空置1-3年	138437				3837		134600
经济适用房空置1-3年	5363			2040			3323
别墅、高档公寓空置1-3年	98512						98512
办公楼空置1-3年							0
商业营业用房空置1-3年	85520						85520
其他房屋空置1-3年	14156			1384	7875		4897
空置面积3年以上(含3年)	26626						26626
住宅空置3年以上	25397						25397
其中:90平方米以下住房空置3年以上							
140平方米以上住房空置3年以上							
经济适用房空置3年以上							
别墅、高档公寓空置3年以上							
办公楼空置3年以上							
商业营业用房空置3年以上							
其他房屋空置3年以上	1229						1229

主要统计指标解释

全社会固定资产投资 固定资产投资是社会固定资产再生产的手段。通过建造和购置固定资产的活动,国民经济不断采用先进技术装备,建立新兴部门,进一步调整经济结构和生产力的地区分布,增强经济实力,为改善人民物质文化生活创造物质条件。

固定资产投资额是以货币表现的建造和购置固定资产活动的工作量,它是反映固定资产投资规模、速度、比例关系和使用方向的综合性指标。全社会固定资产投资按经济类型可分为国有、集体、个体、联营、股份制、外商、港澳台商、其他等。

房地产开发投资 指房地产开发公司、商品房建设公司及其他房地产开发法人单位实际从事房地产业开发或经营的活动单位统一开发的包括统代建、拆迁还建的住宅、厂房、仓库、饭店、宾馆、度假村、写字楼、办公楼等房屋建筑物和配套的服务设施,土地开发工程(如道路、给水、排水、供电、供热、通讯、平整场地等基础设施工程)的投资;不包括单纯的土地交易活动。

商品房建设投资额 是指房地产开发企业(单位)开发建设的供出售、出租用的商品住宅、厂房、仓库、饭店、度假村、写字楼、办公楼等房屋工程及其配套的服务设施所完成的投资额(含拆迁、回迁还建用房)。

商品住宅:是指房地产开发企业(单位)建设并出售、出租给使用者,仅供居住用的房屋。

土地开发投资额:是指房地产开发企业(单位)进行的土地开发工程所完成的投资额,如进行场地平整、道路、给水、排水、供电、供热、通讯等工程所完成的投资额。未进行开发工程、只进行单纯的土地交易活动不作为土地开发投资统计。

固定资产投资的资金来源 根据固定资产投资的资金来源不同,分为国家预算内资金、国内贷款、利用外资、自筹资金和其他资金来源。

(1)国家预算内资金:指中央财政和地方财政中由国家统筹安排的基本建设拨款,以及

中央财政安排的专项拨款中用于基本建设的资金和基本建设拨款改贷款的资金等。

(2)国内贷款:指报告期内企、事业单位向银行及非银行金融机构借入的用于固定资产投资的各种国内借款。包括银行利用自有资金及吸收的存款发放的贷款、上级主管部门拨入的国内贷款、国家专项贷款、地方财政专项资金安排的贷款、国内储蓄贷款、周转贷款等。

(3)利用外资:指报告期内收到的用于固定资产投资的国外资金,包括统借统还、自借自还的国外贷款,中外合资项目中的外资,以及对外发行债券和股票等。国家统借统还的外资指由我国政府出面同外国政府、团体或金融组织签订贷款协议、并负责偿还本息的国外贷款。

(4)自筹资金:指建设单位报告期内收到的,用于进行固定资产投资的上上级主管部门、地方和企、事业单位自筹资金。

(5)其他资金来源:指报告期内收到的除以上各种拨款、固定资产投资按国民经济行业分建设项目归哪个行业,按其建成投产后的主要产品或主要用途及社会经济动性质来确定。一般情况下,一个建设项目或一个企业、事业单位只能属于一种国民经济行业。为了更准确地反映国民经济各行业之间的比例关系,联合企业(总厂)所属分厂属于不同行业的,原则上按分厂划分行业。

固定资产投资按建设性质分 建设项目的性质一般分为新建、扩建、改建、迁建、恢复。基本建设按建设项目划分建设性质,更新改造、国有单位其他固定资产投资及城镇集体投资等整个企业、事业单位的建设情况确定建设性质,房地产开发单位、农村投资、城镇工矿区私人建房等投资不划分建设性质。

目前基本建设和更新改造是根据我国现行的计划管理体制区分的,所以基本建设和更新改造都可以分别按新建、扩建等划分。

(1)新建:一般是指无到有、“平地起家”新建设的单位。有的单位原有的基础很小,经过建设后其新增加的固定资产价值超过原有

固定资产价值(原值)三倍以上的也算新建。

(2) 扩建:一般是指为扩大原有产品的生产能力,在厂内或其他地点增建主要生产车间(或主要工程)、独立的生产线或分厂的企业;事业单位和行政单位在原单位建业务用房(如学校增建教学用房、医院增建门诊部或病房、行政机关增建办公楼等)也作为扩建。

(3) 改建:一般是指现有企业、事业单位为了技术进步,提高产品质量,增加花色品种,促进产品升级换代,降低消耗和成本,加强资源综合利用和三废治理、劳保安全等,采用新技术、新工艺、新设备、新材料等对现有设施、工艺条件进行技术改造或更新(包括相应配辅助性生产、生活福利设施)。有的企业为充分发挥现有生产能力,进行填平补齐而增建不增加本单位主要产品生产能力的车间等,也属于改建。

固定资产投资按构成分 固定资产投资活动按其工作内容和实现方式分为建筑安装工程,设备、工具、器具购置,其他费用三个部分。

(1) 建筑安装工程(建筑安装工作量):指各种房屋、建筑物的建造工程和各种设备、装置的安装工程。包括各种房屋建设工程,各种用途设备基础和各种工业窑炉的砌筑工程;为施工而进行的各种准备工作和临时工作以及完工后的清理工作等;铁路、道路的铺设,矿井的开凿及石油管道的架设等;水利工程;防空地下建筑等特殊工程;以及各种机械设备的安装工程;为测定安装工程质量,对设备进行的试运工作。在安装过程中,不包括被安装设备本身的价值。

(2) 设备、工具、器具购置:指购置或自制达到固定资产标准的设备、工具、器具的价值,固定资产的标准按财务部门规定。新建单位、扩建单位的新建车间按照设计和计划要求购

置或自建的全部设备、工具、器具,不论是否在到固定资产标准均计入“设备、工具、器具购置”中。

(3) 其他费用:指在固定资产建设和购置过程中发生的,除建筑安装工程和设备、工具、器具购置以外的各种应摊入固定资产的费用。

房屋建筑面积 指从房屋外墙线算起的各层平面面积的总和,包括可供使用的有效面积和房屋结构(如柱、墙)占用的面积。多层建筑按各层(包括地下室)面积和计算。

住宅建筑面积 指施工和竣工房屋建筑面积中供居住用的施工和竣工房屋建筑面积。

施工面积 指报告期内施工的全部房屋建筑面积。包括本期新开工的面积、上期跨入本期继续施工的房屋面积、上期停缓建在本期恢复施工的房屋面积、本期竣工的房屋面积及本期施工后又停缓建的房屋面积。

竣工面积 指在报告期内房屋建筑按照设计要求已全部完工,达到住人和使用条件,经验收鉴定合格,正式移交使用单位的建筑面积。

房屋建筑面积竣工率 指一定时期内房屋竣工面积占同期房屋施工面积的比率。它是从房屋建筑施工速度的角度反映投资效果和建筑业经济效益的指标。

新增固定资产 指通过投资投资活动所形成的新的固定资产价值,包括已经建成投入生产或交付使用的工程价值和达到固定资产标准的设备、工具、器具的价值及有关应摊入的费用。它是价值形式表示的固定资产投资成果的综合性指标,可以综合反映不同时期、不同部门、不同地区的固定资产投资成果。

建设项目投产率 指一定时期内全部建成投入生产项目个数与同期正式施工项目个数的比率。它是从项目建设速度的角度反映投资效果的指标。

六、能源消费

NENGYUANXIAOFEI

6-1 主要能源按工业行业分组消费量

行业名称	原煤 (吨)	洗精煤 (吨)	其他洗煤 (吨)	焦炭 (吨)
合 计	19248688	8655009	198435	1601664
(一)采矿业	4222285		196780	10
煤炭开采和洗选业	4202991		196780	10
石油和天然气开采业				
黑色金属矿采选业	5387			
有色金属矿采选业	1538			
非金属矿采选业	12369			
其他采矿业				
(二)制造业	9287397	8655009	1655	1601654
农副食品加工业	686276			172
食品制造业	189801			
饮料制造业	57266			
烟草制品业	7424			
纺织业	134115			
纺织服装、鞋、帽制造业	40948			
皮革、毛皮、羽毛(绒)及其制品业	7598			
木材加工及木、竹、藤、棕、草制品业	569817		545	
家具制造业	1317			
造纸及纸制品业	74558			
印刷业和记录媒介的复制	4025			
文教体育用品制造业	1699			
石油加工、炼焦及核燃料加工业	1499	3801112		
化学原料及化学制品制造业	2385098	22211		108435
医药制造业	328298			
化学纤维制造业	39448			
橡胶制品业	11002			
塑料制品业	27047			
非金属矿物制品业	2571727	2329623		36720
黑色金属冶炼及压延加工业	1775296	2502063		1249542
有色金属冶炼及压延加工业	69598		205	7419
金属制品业	67021			4045
通用设备制造业	63023			167953
专用设备制造业	64198			16120
交通运输设备制造业	10690			1100
电气机械及器材制造业	55002		905	3478
通信设备、计算机及其他电子设备制造业	1720			
仪器仪表及文化、办公用机械制造业	2094			5480
工艺品及其他制造业	37779			1191
废弃资源和废旧材料回收加工业	2012			
(三)电力、燃气及水的生产和供应业	5739005			
电力、热力的生产和供应业	5738007			
燃气生产和供应业				
水的生产和供应业	999			

注：工业指规模以上工业企业。

6-1 续表 1

行业名称	焦炉煤气 (万立方米)	天然气 (万立方米)	液化天然 气(吨)	原油 (吨)	汽油 (吨)
合 计	44076	10054	3250	16	11691
(一)采矿业		321			1371
煤炭开采和洗选业		321			321
石油和天然气开采业					
黑色金属矿采选业					460
有色金属矿采选业					189
非金属矿采选业					401
其他采矿业					
(二)制造业	44076	9727	3250	16	8073
农副食品加工业					1147
食品制造业					475
饮料制造业			19		202
烟草制品业					38
纺织业		161			437
纺织服装、鞋、帽制造业					127
皮革、毛皮、羽毛(绒)及其制品业					58
木材加工及木、竹、藤、棕、草制品业					654
家具制造业					43
造纸及纸制品业					98
印刷业和记录媒介的复制					47
文教体育用品制造业					79
石油加工、炼焦及核燃料加工业					1
化学原料及化学制品制造业	720				1318
医药制造业		48			423
化学纤维制造业					
橡胶制品业					485
塑料制品业		27			184
非金属矿物制品业	14429	5473	1051		407
黑色金属冶炼及压延加工业	28803	1650			31
有色金属冶炼及压延加工业		1635	1903		19
金属制品业		49			193
通用设备制造业		37		16	440
专用设备制造业		137			470
交通运输设备制造业		23			185
电气机械及器材制造业		379	276		181
通信设备、计算机及其他电子设备制造业					60
仪器仪表及文化、办公用机械制造业	124	103			142
工艺品及其他制造业		5			121
废弃资源和废旧材料回收加工业					7
(三)电力、燃气及水的生产和供应业		6			2248
电力、热力的生产和供应业					2125
燃气生产和供应业					
水的生产和供应业		6			123

6-1 续表2

行业名称	煤油 (吨)	柴油 (吨)	燃料油 (吨)	液化石 油气(吨)	其他石油 制品(吨)
合 计	142	53244	42	5277	2671
(一)采矿业	4	19946		736	
煤炭开采和洗选业	4	1018		736	
石油和天然气开采业					
黑色金属矿采选业		14893			
有色金属矿采选业		825			
非金属矿采选业		3210			
其他采矿业					
(二)制造业	138	31372	42	4541	2671
农副食品加工业	18	6746			
食品制造业		304		98	
饮料制造业		109			
烟草制品业		9		3	
纺织业		553	4		
纺织服装、鞋、帽制造业		83			
皮革、毛皮、羽毛(绒)及其制品业		33			
木材加工及木、竹、藤、棕、草制品业	2	1916			
家具制造业		44			
造纸及纸制品业	1	435	13		
印刷业和记录媒介的复制		92			
文教体育用品制造业		32			
石油加工、炼焦及核燃料加工业		162			
化学原料及化学制品制造业		2496		1020	
医药制造业		714			
化学纤维制造业		3			
橡胶制品业		96			
塑料制品业		149			532
非金属矿物制品业		5789	15	2934	
黑色金属冶炼及压延加工业		2450			
有色金属冶炼及压延加工业		3347		9	
金属制品业		382	10	78	
通用设备制造业	53	1380			18
专用设备制造业	2	2451		2	2115
交通运输设备制造业	63	607			
电气机械及器材制造业		413		397	
通信设备、计算机及其他电子设备制造业		11			
仪器仪表及文化、办公用机械制造业		147			
工艺品及其他制造业		412			7
废弃资源和废旧材料回收加工业		6			
(三)电力、燃气及水的生产和供应业		1926			
电力、热力的生产和供应业		1908			
燃气生产和供应业					
水的生产和供应业		18			

6-1 续表 3

行业名称	热力 (百万千焦)	电力 (万千瓦时)	其他燃料 (吨标准煤)	综合能源 消费量 (吨标准煤)
合 计	12282020	1829828	68268	14162829
(一)采矿业	410787	109685		322035
煤炭开采和洗选业	410787	34584		191972
石油和天然气开采业				
黑色金属矿采选业		49978		84902
有色金属矿采选业		7927		10586
非金属矿采选业		17196		34575
其他采矿业				
(二)制造业	11479923	1526198	68268	11237854
农副食品加工业	1250880	115332		681546
食品制造业	1402338	30694		166697
饮料制造业	362480	10739		66215
烟草制品业	121240	1826		10998
纺织业	668297	73783		215731
纺织服装、鞋、帽制造业	29431	12295		55498
皮革、毛皮、羽毛(绒)及其制品业	3076	2601		8411
木材加工及木、竹、藤、棕、草制品业	203023	47506		475498
家具制造业		3372		5082
造纸及纸制品业	1557393	28523		141943
印刷业和记录媒介的复制		4927		8986
文教体育用品制造业		2721		4479
石油加工、炼焦及核燃料加工业		12250		503826
化学原料及化学制品制造业	5240671	205913	61315	2062712
医药制造业	1983	47119		289774
化学纤维制造业		4663		33912
橡胶制品业		4211		13827
塑料制品业		22382		47661
非金属矿物制品业	10178	287104	6800	2567227
黑色金属冶炼及压延加工业	628768	366875		3069421
有色金属冶炼及压延加工业		99593		207504
金属制品业	71	25245		83740
通用设备制造业	94	51170	153	274083
专用设备制造业		26381		100972
交通运输设备制造业		8459		18102
电气机械及器材制造业		17310		68305
通信设备、计算机及其他电子设备制造业		6450		7951
仪器仪表及文化、办公用机械制造业		1304		10891
工艺品及其他制造业		4628		34400
废弃资源和废旧材料回收加工业		822		2456
(三)电力、燃气及水的生产和供应业	391311	193945		2602940
电力、热力的生产和供应业	391311	186482		2593417
燃气生产和供应业		446		548
水的生产和供应业		7017		8974

6-2 规模以上工业企业能源购进、消费与库存

能源名称	计量单位	年初库存量	购进量	
			实物量	金额(千元)
原煤	吨	631125	19471808	13630514
其中:1. 无烟煤	吨	19	281	272
2. 炼焦烟煤	吨		1430	1080
3. 一般烟煤	吨	630998	19470097	13629162
4. 褐煤	吨			
洗精煤	吨	176461	8830850	10788733
其他洗煤	吨	181	198377	70398
煤制品	吨	1776	38234	34228
焦炭	吨	79872	1571832	2494054
其他焦化产品	吨	130		
焦炉煤气	万立方米		44076	184020
天然气(气态)	万立方米	162	10063	208357
液化天然气(液态)	吨	14	3258	21088
汽油	吨	293	11662	81693
煤油	吨	4	140	943
柴油	吨	1001	52966	346371
燃料油	吨	16	28	163
液化石油气	吨	133	5179	24489
其他石油制品	吨	34	2733	23629
热力	百万千焦		6092243	321628
电力	万千瓦时		1710504	10686102
煤矸石用于燃料	吨	5564	44180	11478
其他燃料	吨标准煤	1183	6822	2163
能源合计	吨标准煤			

6-2 续表 1

能源名称	消费量					年末 库存量
	合计	1. 工业 生产 消费	用于 原材料	2. 非工 业生产 消费	合计中： 运输工 具消费	
原煤			19248688			19203632
其中：1. 无烟煤	268	251		17		32
2. 炼焦烟煤	1430	1430	939			
3. 一般烟煤	19246990	19201951	514742	45039	122	845462
4. 褐煤						
洗精煤	8655009	8655009				351661
其他洗煤	198435	198435				13
煤制品	38531	38531	1175			1478
焦炭	1601664	1601660	8931	4		49899
其他焦化产品						130
焦炉煤气	44076	44076				
高炉煤气						
转炉煤气						
发生炉煤气						
天然气(气态)	10054	10035		19		9
液化天然气(液态)	3250	3249	13			20
煤层气(煤田)						
原油	16	16				
汽油	11691	5153	545	6539	3182	240
煤油	142	124		18	18	2
柴油	53244	47073	299	6172	4266	1252
燃料油	42	19		23	10	2
液化石油气	5277	5272	288	5		40
炼厂干气						
石脑油						
润滑油						
石蜡						
溶剂油						
石油焦						
石油沥青						
其他石油制品	2671	2671	3			83
热力	12282020	12077477		204543		
电力	1829828	1818690		11138		
煤矸石用于燃料	47386	47386				2358
城市垃圾用于燃料						
生物质废料用于燃料						
余热余压						
其它工业废料用于燃料						
其他燃料	68268	68268				1052
能源合计	26345012	26273339		71674		

6-3 工业企业能源加工转换表

能源名称	计量单位	工业生产						能源加工 转换产出	回收 利用
		消费量	加工转换 投入合计	火力发电	供热	原煤入洗	炼焦		
原煤	吨	13216232	11996851	7269479	806811	3920561			
其中:1.无烟煤	吨								
2.炼焦烟煤	吨								
3.一般烟煤	吨	13216232	11996851	7269479	806811	3920561			
4.褐煤	吨								
洗精煤	吨	8580461	8580461				8580461	2617017	
其他洗煤	吨	196780	196780	137380	59400			1016648	
煤制品	吨								
焦炭	吨	596886						6166524	
其他焦化产品	吨							374449	
焦炉煤气	万立方米	28803	19788		19788			65463	
高炉煤气	万立方米								
转炉煤气	万立方米								
发生炉煤气	万立方米								
天然气(气态)	万立方米	320							
液化天然气(液态)	吨								
煤层气(煤田)	万立方米								
原油	吨								
汽油	吨	176							
煤油	吨	4							
柴油	吨	5234	120	46	73				
燃料油	吨								
液化石油气	吨	736							
炼厂干气	吨								
石脑油	吨								
润滑油	吨								
石蜡	吨								
溶剂油	吨								
石油焦	吨								
石油沥青	吨								
其他石油制品	吨								
热力	百万千焦	6551768	98897	98897				16469697	
电力	万千瓦时	571271						1598435	
煤矸石用于燃料	吨	6601	6601	4670	1931			102945	
城市垃圾用于燃料	吨								
生物质废料用于燃料	吨								
余热余压	百万千焦								810258
其它工业废料用于燃料	吨								
其他燃料	吨标准煤								
能源合计	吨标准煤	18847709	16410740	5174283	713586	2800457	7722415	12082880	27630

6-4 分县区规模以上工业企业能源消费情况

县 区	企业个数	能源合计 (吨标准煤)	工业消费 合 计 (吨标准煤)	原煤 (吨)	焦炭 (吨)	汽油 (吨)
临沂市	4027	26345012	26273339	19248688	1601664	11691
兰山区	496	1230727	8740459	787600	116374	1555
罗庄区	308	14672982	6319472	9481248	1288108	873
河东区	184	116025	1254714	80428	9314	753
沂南县	252	283521	1871307	237024	29845	1213
郯城县	285	2747849	3329400	1248037		445
沂水县	701	977480	4676047	1063046	1797	1485
苍山县	208	461032	1591379	367768		549
费 县	305	3404429	3424266	4175968	56634	271
平邑县	288	215784	1886120	200792		413
莒南县	229	544482	1995874	363389	2050	1013
蒙阴县	180	156486	1617208	136505	52	358
临沭县	264	805373	3079763	800601	32741	565
高新区	148	465232	1364367	176065	63261	291
开发区	140	103328	3037694	61369		67
临港区	36	43796	274894	46323	1489	25

6-4 续表

县 区	柴油 (吨)	用水总量 (立方米)	地表水 (立方米)	自来水 (立方米)	重复用水 (立方米)	综合能源 消费量 (吨标准煤)
临沂市	53244	251751353	107771789	23573846	600735447	14162829
兰山区	5748	27914922	3490804	1119696	13665649	841418
罗庄区	7020	35146942	14935291	4204926	186577964	6009203
河东区	1025	2159061	1370447	258512	608200	114887
沂南县	4761	15419742	11467176	1642176	10168481	276034
郯城县	94	17125694	15769966	472426	82904231	1155550
沂水县	3406	21889616	16889631	3137882	15703875	866074
苍山县	19105	22397163	20409701	12571	14417129	363215
费 县	1296	30571561	3743045	4435508	160081711	2323176
平邑县	1767	7452837	7171082	270136	3017330	213263
莒南县	1924	12102841	2216217	1763254	10245007	483891
蒙阴县	1743	5944871	2357793	764380	5244285	154619
临沭县	1914	12904177	6558958	1078073	92165578	778688
高新区	724	2566628	898520	1626940	2912200	326140
开发区	1314	5356472	385498	2002400	2810446	103309
临港区	397	164860	52660	36200	102400	43514

6-5 全市主要年份用电量情况

单位:万千瓦时

年 份	全社会用电量	工业用电	居民生活用电
1985	104209	59254	5451
1986	136686	101767	12259
1987	156432	114838	14266
1988	193878	133980	22304
1989	227130	161570	24520
1990	220423	154673	28838
1991	229935	162337	30356
1992	269612	186728	36080
1993	283513	194636	40349
1994	336350	237223	48462
1995	397427	284157	58126
1996	429431	295032	68482
1997	446698	305544	74904
1998	458716	305353	83424
1999	517534	354213	90331
2000	572243	404881	96769
2001	631500	463000	95000
2002	734100	533100	101200
2003	879497	685356	104078
2004	1183023	965089	117758
2005	1389287	1149149	137819
2006	1596763	1308198	160821
2007	1776978	1439236	179399
2008	1767835	1391175	208894
2009	2093123	1665142	242049
2010	2344242	1813353	297264

6-6 2010年分行业用电量情况

单位:万千瓦时

指标名称	2010年	2009年	增长(%)
全社会用电总计	2344242	2118294	10.7
A、全行业用电合计	2046978	1876245	9.1
第一产业	28722	21936	30.9
第二产业	1844419	1717271	7.4
第三产业	173837	137038	26.9
B、城乡居民生活用电合计	297264	242049	22.8
城镇居民	104336	83157	25.5
乡村居民	192928	158892	21.4
全行业用电分类	2046978	1876243	9.1
一、农、林、牧、渔业	28722	21936	30.9
1. 农业	9328	6376	46.3
2. 林业	956	949	0.7
3. 畜牧业	8478	5923	43.1
4. 渔业	1091	711	53.4
5. 农、林、牧、渔服务业	8869	7977	11.2
其中:排灌	6138	6196	-0.9
二、工业	1813353	1690313	7.3
1. 轻工业	366637	344167	6.5
2. 重工业	1446716	1346145	7.5
(一)采矿业	91879	70275	30.7
1. 煤炭开采和洗选业	17087	8465	101.9
2. 石油和天然气开采业	641	755	-15.1
3. 黑色金属矿采选业	24606	17152	43.5
4. 有色金属矿采选业	12603	9577	31.6
5. 非金属矿采选业	23764	19191	23.8
6. 其他采矿业	13178	15135	-12.9
(二)制造业	1444671	1376955	4.9
1. 食品、饮料和烟草制造业(轻)	135447	153338	-11.7
其中:农副食品加工业	48162	68915	-30.1
2. 纺织业(轻)	52074	42676	22.0
3. 服装鞋帽、皮革羽绒及其制品业(轻)	14024	11980	17.1
4. 木材加工及制品和家具制造业	58486	44358	31.8

指标名称	2010年	2009年	增长(%)
其中:轻工业	9858	7325	34.6
5. 造纸及纸制品业(轻)	30716	27067	13.5
6. 印刷业和记录媒介的复制(轻)	6792	6551	3.7
7. 文体用品制造业(轻)	2544	2076	22.5
8. 石油加工、炼焦及核燃料加工业	4821	4218	14.3
9. 化学原料及化学制品制造业	166715	186192	-10.5
其中:轻工业	8362	9134	-8.5
其中:氯碱	612	326	87.7
电石	12		
黄磷	4		
其中:肥料制造	46588	68764	-32.2
10. 医药制造业(轻)	20473	14726	39.0
11. 化学纤维制造业(轻)	3760	2418	55.5
12. 橡胶和塑料制品业	62167	51102	21.7
其中:轻工业	33857	24909	35.9
13. 非金属矿物制品业	282644	278285	1.6
其中:轻工业	22436	19082	17.6
其中:水泥制造	86101	93433	-7.8
14. 黑色金属冶炼及压延加工业	150653	124875	20.6
其中:铁合金冶炼	64053	48917	30.9
15. 有色金属冶炼及压延加工业	312872	322209	-2.9
其中:铝冶炼	142723	273725	-47.9
16. 金属制品业	65303	50072	30.4
其中:轻工业	5369	4506	19.2
17. 通用及专用设备制造业	47029	32183	46.1
其中:轻工业	2011	1902	5.7
18. 交通运输、电气、电子设备制造业	17650	13336	32.3
其中:轻工业	7504	6719	11.7
其中:交通运输设备制造业	3563	1966	81.2
19. 工艺品及其他制造业(轻)	7189	5879	22.3
20. 废弃资源和废旧材料回收加工业	3312	3415	-3.0
(三) 电力、燃气及水的生产和供应业	276803	243082	13.9
1. 电力、热力的生产和供应业	263581	232930	13.2
其中:电厂生产全部耗用电量	132456	132717	-0.2

指标名称	2010年	2009年	增长(%)
线路损失电量	114719	99856	14.9
抽水蓄能抽水耗用电量	164	7	2242.9
2. 燃气生产和供应业	3515	2551	37.8
3. 水的生产和供应业	9707	7601	27.7
其中:轻工业	4221	3879	8.8
三、建筑业	31066	26958	15.2
四、交通运输、仓储、邮政业	15661	9335	67.8
1. 交通运输业	8721	3481	150.5
其中:城市公共交通	1407	1140	23.4
管道运输业	333	183	82.0
电气化铁路	4903	362	1254.4
2. 仓储业	5232	4540	15.2
3. 邮政业	1708	1314	30.0
五、信息传输、计算机服务和软件业	12220	9681	26.2
1. 电信和其他信息传输服务业	9622	7881	22.1
2. 计算机服务和软件业	2598	1800	44.3
六、商业、住宿和餐饮业	53524	36742	45.7
1. 批发和零售业	22683	18170	24.8
2. 住宿和餐饮业	30841	18572	66.1
七、金融、房地产、商务及居民服务业	45276	40392	12.1
1. 金融业	6576	5391	22.0
2. 房地产业	12991	10530	23.4
3. 租赁和商务服务、居民服务和其他服务业	25709	24471	5.1
八、公共事业及管理组织	47156	40887	15.3
1. 科学研究、技术服务和地质勘查业	1264	970	30.3
其中:地质勘查业	259	266	-2.6
2. 水利、环境和公共设施管理业	10520	8321	26.4
其中:水利管理业	3019	1748	72.7
其中:公共照明	4444	4380	1.5
3. 教育、文化、体育和娱乐业	12393	11145	11.2
其中:教育	8955	8453	5.9
4. 卫生、社会保障和社会福利业	10135	8698	16.5
5. 公共管理和社会组织、国际组织	12844	11752	9.3

6-7 工业用水按行业分组使用量

行业名称	取水量(立方米)
总 计	251751353
采矿业	18232769
煤炭开采和洗选业	4486434
黑色金属矿采选业	9060506
有色金属矿采选业	577701
非金属矿采选业	4108128
制造业	111124296
农副食品加工业	23462937
食品制造业	3585774
饮料制造业	5783023
烟草制品业	576172
纺织业	3907009
纺织服装、鞋、帽制造业	786479
皮革、毛皮、羽毛(绒)及其制品业	241622
木材加工及木、竹、藤、棕、草制	1938590
家具制造业	53216
造纸及纸制品业	11533259
印刷业和记录媒介的复制	205239
文教体育用品制造业	201242
石油加工、炼焦及核燃料加工业	307654
化学原料及化学制品制造业	18821678
医药制造业	8144456
化学纤维制造业	2826704
橡胶制品业	193718
塑料制品业	555424
非金属矿物制品业	8629306
黑色金属冶炼及压延加工业	11329695
有色金属冶炼及压延加工业	826861
金属制品业	961742
通用设备制造业	1050090
专用设备制造业	1063045
交通运输设备制造业	457863
电气机械及器材制造业	2992496
通信设备、计算机及其他电子设备	181589
仪器仪表及文化、办公用机械制造	17734
工艺品及其他制造业	467010
废弃资源和废旧材料回收加工业	22669
电力、燃气及水的生产和供应业	122394288
电力、热力的生产和供应业	18019455
燃气生产和供应业	9982
水的生产和供应业	104364851

注:工业用水量指规模以上工业企业用水量。

6-8 2010 年全省 17 市万元 GDP 能耗情况

地 区	万元 GDP 能耗		
	指标 (吨标准煤)	下降率 (+/- %)	“十一五”累计下降率 (%)
全省	1.02	-4.39	-22.09
济南	1.00	-4.21	-22.04
青岛	0.77	-3.84	-22.02
淄博	1.62	-4.15	-23.09
枣庄	1.61	-4.03	-23.01
东营	0.74	-4.26	-22.03
烟台	0.74	-4.06	-22.05
潍坊	1.08	-4.68	-23.05
济宁	1.31	-4.38	-23.08
泰安	1.15	-4.10	-23.02
威海	0.81	-4.20	-22.01
日照	2.32	-3.47	25.80
莱芜	3.51	-5.06	-25.02
临沂	1.06	-4.41	-23.07
德州	1.20	-4.57	-23.07
聊城	1.38	-4.82	-23.01
滨州	1.20	-4.16	-22.08
菏泽	1.26	-3.93	-22.02

主要统计指标解释

能源 是自然界中能够产生某种能量的一些资源,如机械能、热能、光能、电磁能、化学能等。

一次能源 是指以原始状态存在于自然界,而不需要加工或转换可直接利用的能源。如原煤、原油、天然气、核能、水能等。

二次能源 是指各种能源经过加工转换后产出的能源产品。如电力、蒸汽、煤气、汽油、柴油等。

能源标准量 是指对不同品种、规格或成份的能源品种,按照其相应换算系数,折合成某一标准品数量的指标。

折标准煤系数 是指某种能源的实际热值与标准燃料的热值之比。国际上通常采用的标准燃料有:油当量,电当量,热功当量和煤当量,我国采用煤当量,即规定每公斤标准煤的热值为 29.3076 兆焦(7000 千卡),用 29.3076 兆焦(7000 千卡)除种种能源每公斤的热值测得各种能源的折标准煤系数。

能源生产总量 指一定时期内一个国家或地区一次能源生产量的总和,是观察能源生产水平、规模、构成和发展速度的总量指标。一次能源生产量包括原煤、原油、天然气、水电、核能及其他动力能(如风能、地热能等)发电量,不包括低热值燃料生产值、生物质能、太阳能等的利用和由一次能源加工转换而成的二次能源产量。

能源消费总量 指一定时期内全国物质生产部门、非物质生产部门和生活消费的各种能源的总和,是观察能源消费水平、构成和增长速度的总量指标。能源消费总量包括原煤和原油及其制品、天然气、电力,不包括低热值燃料、生物质能和太阳能等的利用。能源消费总量分为终端能源消费量、能源加工转换损失量和损失量三部分。

(1)终端能源消费量:指一定时期内全国(地区)物质生产部门、非物质生产部门和生活消费的各种能源数量。不包括用于加工转换

的中间能源消费量、加工转换损失量和损失量。

(2)能源加工转换损失量:指一定时期内全国(地区)投入加工转换的各种能源数量之和与产出各种能源产品及其他石油制品和其他焦化产品之和的差额,是观察能源在加工转换过程中损失量变化的指标。

(3)能源损失量:指一定时期内能源在输送、分配、储存过程中发生的经营管理损失和由于客观原因造成的各种损失量。不包括各种气体能源放空、放散量。

能源生产弹性系数 是研究能源生产增长速度与国民经济增长速度之间关系的指标。计算公式为:

能源生产弹性系数 = 能源生产总量年平均增长速度 / 国民经济年平均增长速度

国民经济年平均增长速度,可根据不同的目的或需要,用国民生产总值、国内生产总值等指标来计算。

电力生产弹性系数 是研究电力生产增长速度与国民经济增长速度之间关系的指标。一般来说,电力的发展应当快于国民经济的发展,也就是说电力应超前发展。计算公式为:

电力生产弹性系数 = 电力生产量年平均增长速度 / 国民经济年平均增长速度

能源消费弹性系数 是反映能源消费增长速度与国民经济增长速度之间比例关系的指标。计算公式为:

能源消费弹性系数 = 能源消费量年平均增长速度 / 国民经济年平均增长速度

能源加工转换效率 指一定时期内能源经过加工、转换后,产出的各种能源产品的数量与同期内投入加工转换的各种能源数量的比率。它是观察能源加工转换装置和生产工艺先进与落后、管理水平高低等的重要指标。计算公式为:能源加工转换效率 = 能源加工、转换产出量 / 能源加工、转换投入量 100%

七、财税 金融 保险

CAISHUI JINRONG BAOXIAN

7-1 主要年份全市财政收支情况

单位:万元

年 份	收 入	年 份	支 出
1978	14344	1978	14260
1979	12822	1979	15857
1980	14025	1980	16383
1981	16700	1981	14939
1982	19807	1982	19075
1983	18077	1983	18411
1984	20056	1984	21133
1985	23490	1985	30176
1986	21834	1986	39865
1987	26001	1987	45344
1988	33487	1988	51571
1989	38612	1989	57631
1990	41342	1990	65907
1991	46643	1991	67808
1992	56614	1992	81034
1993	99035	1993	116831
1994	132000(56233)	1994	139701
1995	157786(87222)	1995	165435
1996	202434(125226)	1996	223185
1997	245222(153186)	1997	245795
1998	282135(183233)	1998	287526
1999	314201(202592)	1999	312516
2000	339084(226222)	2000	339581
2001	408475(278454)	2001	400431
2002	464906(263125)	2002	448166
2003	554856(319872)	2003	530218
2004	691900(375770)	2004	675203
2005	903487(491078)	2005	822638
2006	1134236(582719)	2006	991680
2007	1412023(687497)	2007	1280811
2008	1607716(802310)	2008	1523976
2009	1732548(915066)	2009	1873418
2010	2218414(1154816)	2010	2364649

注:括号内数据为地方财政收入。

7-2 2010 年全市地方财政收入

单位:万元

预 算 项 目	决 算 数	预 算 项 目	决 算 数
税收收入	879968	十二、耕地占用税	34464
一、增值税	165099	十三、契税	97376
二、营业税	235401	十四、烟叶税	7078
三、企业所得税	72347	十五、其他税收收入	
四、个人所得税	19514	非税收入	274848
五、资源税	23453	十六、国有资产经营收益	6916
六、城市维护建设税	57569	十七、国有资源(资产)有偿使用收入	41639
七、房产税	23049	十八、行政性收费收入	95945
八、印花税	19212	十九、罚没收入	45323
九、城镇土地使用税	78793	二十、专项收入	43059
十、土地增值税	28738	二十一、其他收入	41966
十一、车船税	17875	地方财政收入	1154816

7-3 2010 年全市财政支出

单位:万元

预 算 项 目	决 算 数	预 算 项 目	决 算 数
一、一般公共服务	284580	十一、城乡社区事务	154700
二、外交	—	十二、农林水事务	285644
三、国防	2634	十三、交通运输	112425
四、公共安全	150911	十四、资源勘探电力信息等事务	45373
五、教育	519127	十五、粮油物资储备管理等事务	6403
六、科学技术	32862	十六、金融监管等事务支出	1772
七、文化体育与传媒	36077	十七、地震灾后恢复重建支出	4134
八、社会保障和就业	267515	十八、国债还本付息支出	673
九、医疗卫生	211382	十九、其他支出	22050
十、环境保护	72272	本年支出合计	2364649

7-4 2010年市、县地方财政收支

单位:万元

地 区	地 方 财 政 收 入							
	收入合计	增值税	营业税	企 业 所得税	个 人 所得税	资源税	城市维护 建设税	房产税
临沂市	1154816	165099	235401	72347	19514	23453	57569	23049
市直	217709	1702	26161	7533	2305		1900	923
兰山区	244956	35597	70572	19856	4887	11	22453	7633
罗庄区	109569	28066	13250	8577	3285	265	7825	2899
河东区	51000	8006	9393	3256	449	1	3526	554
沂南县	42625	7091	10802	2002	782	2111	1731	736
郯城县	56301	5776	12209	2616	566	4125	1637	1546
沂水县	85016	14234	16250	4376	1218	7687	3205	1674
苍山县	44569	7038	13951	1653	433	5041	1860	627
费 县	55306	10276	12792	3469	859	623	2331	1222
平邑县	45058	6252	10395	3292	512	2404	1656	1060
莒南县	43057	9649	9922	2420	1734	94	1612	1141
蒙阴县	33025	6021	8123	2009	273	652	1151	539
临沭县	45333	6175	11913	4044	667	93	1520	940
高新区	16697	3405	3007	1230	904		1014	585
经济区	60239	15161	5684	5924	593		3949	890
临港区	4357	650	977	90	47	346	199	80

7-4 续表 1

单位:万元

地 区	地 方 财 政 收 入							
	印花税	城镇土地 使用税	土 地 增值税	车船税	耕 地 占用税	契 税	烟叶税	非税收入
临沂市	19212	78793	28738	17875	34464	97376	7078	274848
市直	674	509		203		58079		117720
兰山区	5933	16387	14120	5085	6571			35851
罗庄区	2416	9232	658	2324	7780	5076		17916
河东区	695	4143	1098	1894	2809	3300		11876
沂南县	703	2620	340	616	274	3392	1358	8067
郯城县	629	3853	2074	802	1007	4565	69	14827
沂水县	2412	10196	4557	1184	173	6006	1642	10202
苍山县	446	1472	204	1213	1654	2600	625	5752
费 县	850	6578	667	903	465	2361	1488	10422
平邑县	611	4001	1208	711	741	2574	700	8941
莒南县	725	3412	941	931	426	1450	248	8351
蒙阴县	403	1689	887	859	343	1775	735	7566
临沭县	1240	5468	1207	681	306	3621	145	7313
高新区	349	3130	240	309	170			2354
经济区	1003	5727	537	156	11630	1953		7032
临港区	123	376		4	115	624	68	658

7-4 续表2

单位:万元

地 区	地 方 财 政 支 出							
	支出合计	一般公共服务	国防	公共安全	教育	科学技术	文化体育与传媒	社会保障和就业
临沂市	2364649	284580	2634	150911	519127	32862	36077	267515
市 直	485559	43317	1213	61097	59921	8252	20172	36453
兰山区	209552	26569	192	10478	63187	3603	2154	20023
罗庄区	106553	18989		7352	24561	1073	610	7833
河东区	100166	19892		5041	23300	1144	828	9945
沂南县	147642	16931	126	9191	32041	3271	730	20074
郯城县	154712	15998	119	8102	39911	1500	2154	20296
沂水县	217620	24911	25	9262	54509	1109	1634	30118
苍山县	160967	23445	178	6458	38510	355	868	22337
费 县	147041	20471	131	7568	33845	1734	1277	17587
平邑县	146472	15515	117	7011	39710	1150	1246	28046
莒南县	153315	11135	133	6491	37255	1997	2586	19172
蒙阴县	104050	12699	10	6774	21944	2531	548	11761
临沭县	132425	11193	384	5189	32039	1735	1083	15980
高新区	21665	4516		210	4730	2820	51	1743
经济区	57627	15521		551	8444	468	67	3078
临港区	19283	3478	6	136	5220	120	69	3069

7-4 续表3

单位:万元

地 区	地 方 财 政 支 出						
	医疗卫生	环境保护	城乡社区事务	农林水事务	交通运输	资源勘探电力信息等事务	商业服务业等事务
临沂市	211382	72272	154700	285644	112425	45373	78803
市 直	17146	20549	75683	22245	73112	6048	7782
兰山区	15672	2630	24760	11222	2048	1681	11950
罗庄区	6787	5521	8990	7271	20	2358	5198
河东区	8171	2355	8141	10662	1362	938	5397
沂南县	17699	5306	4923	21655	3309	1888	5098
郯城县	17387	5975	3621	24476	5221	1164	5253
沂水县	21837	6711	4274	39121	3691	6182	5518
苍山县	19460	1639	5334	26514	4700	2579	4413
费 县	16031	3726	6082	23715	2970	595	3690
平邑县	16514	3804	1976	21043	3970	624	5675
莒南县	17798	4298	4052	24681	4141	1125	7150
蒙阴县	10679	1842	3705	18028	3486	1104	2872
临沭县	16356	3790	974	28983	3311	3706	4473
高新区	1517	1297	1346	1321		1531	109
经济区	6722	2575	795	1594		13828	3922
临港区	1606	254	44	3113	1084	22	303

地 区	地 方 财 政 支 出						
	金融监管 支出	地震灾后恢 复重建支出	国土资源 气象等事务	住房保障 支出	粮油物资储 备管理事务	国债还本 付息支出	其他支出
临沂市	1772	4134	43679	31633	6403	673	22050
市直	1611	4134	20239	4761	646	178	1000
兰山区			463	3946	293		8681
罗庄区			911	1692	498	36	6853
河东区			501	1576	448	51	414
沂南县			1818	2180	335		1067
郯城县			899	1055	558		1023
沂水县	2		6796	737	419	49	715
苍山县	115		859	2089	714		400
费 县			2407	4349	368		495
平邑县	1		2862	3053	300	18	680
莒南县	30		1204	1794	1223	101	106
蒙阴县	13		2853	2256	412	134	399
临沭县			1487	1518	182		42
高新区				333		66	75
经济区			45		7		10
临港区			335	294		40	90

7-5 历年国、地税收入情况

年份	税收收入		税收占 GDP 比重	税收占二、三 产业比重
	总量(万元)	增幅(%)		
1980	11741	-1.92	6.12	15.2
1981	16441	40.03	6.91	18.5
1982	23576	43.4	7.53	19.2
1983	20143	-14.56	5.41	13.43
1984	22554	11.97	5.58	14.1
1985	34572	53.29	8.33	21.6
1986	32111	-7.12	6.80	16.3
1987	39728	23.72	7.21	16.0
1988	42352	6.6	6.54	13.1
1989	47091	11.19	6.41	12.5
1990	49273	4.63	5.87	11.3
1991	55021	11.67	4.52	7.58
1992	66180	20.28	4.76	7.61
1993	106712	61.25	6.18	9.61
1994	137948	29.27	5.89	8.78
1995	145366	5.38	4.66	7.10
1996	165028	13.53	4.43	6.64
1997	194638	17.94	4.66	6.42
1998	218838	12.43	4.77	6.29
1999	247040	12.89	4.93	6.34
2000	276143	11.78	4.98	6.26
2001	368403	33.41	5.91	7.28
2002	366028	-0.64	5.21	6.28
2003	404526	10.52	4.85	5.70
2004	514125	24.88	5.08	5.94
2005	691476	26.5	5.71	6.60
2006	905941	31.1	6.45	7.39
2007	1191293	31.4	7.17	8.19
2008	1354150	13.7	6.91	7.86
2009	1465050	8.19	6.94	7.88
2010	1901493	29.8	7.9	8.9

7-6 分产业类型国、地税收人情况

单位:万元

	国税	地税
合 计	1183726	717767
第一产业	1142	197
第二产业	618945	290938
采矿业	45219	47541
制造业	507706	131305
电力、燃气及水的生产和供应业	63732	17517
建筑业	2288	94575
第三产业	563639	426632
交通运输仓储及邮政业	13799	26726
信息传输、计算机服务和软件业	23635	18082
批发零售业	261442	53811
住宿和餐饮业	229	15985
金融业	24367	93241
房地产业	20667	143928
租赁和商务服务业	1156	21766
文化、体育和娱乐业	64	3597
其他行业	218280	6923

7-7 分经济类型国、地税收人情况

单位:万元

	国税	地税
合 计	1183726	717767
国有企业	203918	66341
集体企业	43710	34447
股份合作企业	13240	9953
联营企业	127	2292
股份公司	371446	403829
私营企业	189022	58152
其他企业	2651	34932
港澳台投资企业	65465	20488
外商投资企业	166566	31794
个体私营	127581	55539

7-8 分税种国、地税收入情况

单位:万元

	国税	地税
合 计	1183726	717767
1、增值税收入	856549	
其中:一般纳税人	694439	
小规模纳税人	44682	
2、消费税收入	35468	
3、营业税		294251
4、企业所得税	175846	50265
5、外商投资企业和外国企业所得税		
6、个人所得税	1139	76915
7、资源税		23452
8、固定资产投资方向调节税		
9、城市维护建设税		57569
10、房产和城市房地产税		23048
11、印花税		19213
12、城镇土地使用税		78793
13、土地增值税		28739
14、车船使用和牌照税		17875
15、车辆购置税	114724	
16、屠宰税		
17、烟叶税		7080
18、燃油税		

注:地税收入中含其他收入 40567 万元。

7-9 分县区国、地税收入情况

单位:万元

	国税		地税	
	2010年	增减(%)	2010年	增减(%)
全市	1183726	31.18	717767	27.56
兰山	316305	24.95	139757	27.78
罗庄	199205	34.37	43469	31.1
河东	54173	59.85	30209	37.83
沂南	37597	22.67	30104	22.68
郯城	36663	15.67	37048	23.22
沂水	71343	10.69	64901	33.41
苍山	46982	14.86	33238	27.44
费县	67460	17.76	38128	20.01
平邑	36645	30.60	33732	25
莒南	56926	47.54	32026	33.29
蒙阴	43574	26.49	20692	35.9
临沭	42220	29.49	33542	24.17
高新区	21023	19.29	14521	46.4
开发区	109280	141.14	25932	69.49
临港区	2916	8.60	2866	0.00

注:全市地税收入总量中包含直属分局税收收入 137602 万元。

全市国税收入总量中包含市局车购办税收收入 41414 万元。

7-10 2010年金融机构人民币信贷收支情况

单位:万元

资金来源	年末余额	资金运用	年末余额
一、各项存款	21150918	一、各项贷款	15382117
1、企业存款	3652930	(一)境内贷款	15382117
(1)活期存款	2928966	1.短期贷款	9611570
(2)定期存款	723965	(1)个人贷款及透支	3942651
2、财政存款	369869	其中:个人消费贷款	91131
3、机关团体存款	2028164	(2)单位普通贷款及透支	5341566
4、储蓄存款	13901569	(3)普通并购贷款	
(1)活期储蓄存款	5443490	(4)银团贷款	28200
(2)定期储蓄存款	8458079	(5)贸易融资	299153
5、农业存款	179146	2.中长期贷款	5102814
6、信托存款		(1)个人贷款	2432906
7、委托存款	517	其中:个人消费贷款	2095758
8、其他存款	1018722	(2)单位普通贷款	2635164
二、金融债券	4	(3)普通并购贷款	
三、应付及暂收款	277098	(4)银团贷款	34710
其中:应付及预收利息	169522	(5)贸易融资	34
四、同业往来	56819	3.信托贷款	
五、系统内资金往来		4.融资租赁	
六、各项准备金	489141	5.委托贷款	
其中:贷款损失准备	481857	6.票据融资	658658
七、所有者权益	1009394	其中:贴现	658658
其中:实收资本	495368	7.各项垫款	9075
八、其他	-3531932	(二)境外贷款	
资金来源总计	19451443	二. 有价证券及投资	314370
		三. 应收及预付款	89800
		其中:应收利息	59219
		四. 同业往来	14560
		五. 行内资金往来	3202124
		六. 金银占款	
		七. 外汇占款	280
		八. 固定资产	252764
		九. 库存现金	195428
		资金运用总计	19451443

注:贷款剔除不良资产剥离数据

7 - 11 2010 年金融机构现金收支情况

单位:万元

收 入 项 目	年累计数	支 出 项 目	年累计数
一、商品销售收入	5608300	一、工资性及个人其他支出	1647612
二、服务事业收入	1919866	二、农副产品采购支出	3545609
三、税款收入	586602	三、工矿产品采购支出	1941548
四、城乡个体经营收入	10008621	四、行政企业管理经费支出	645647
五、储蓄存款收入	46073883	五、城乡个体私营支出	9671451
六、其他金融机构收入	26955	六、储蓄存款支出	45339501
七、居民归还贷款收入	3986436	七、其他金融机构支出	6190
八、汇兑收入	275590	八、居民提取贷款支出	3569481
九、有价证券收入	387	九、汇兑支出	211054
十、其他收入	4451304	十、有价证券支出	27
		十一、其他支出	4635396
收入合计	72937945	支出合计	71213516

7 - 12 全市财产保险业务情况

单位:万元

项目 险种		保险金额	保费收入		赔款支出		赔付率 (%)
		2010年	2010年	同比(%)	2010年	同比(%)	
全市 合计	企财险	3438662	4734	16.74	4070	63.59	85.97
	家财险	913774	1929	85.66	600	-21.67	31.10
	机动车	18730779	221690	48.89	90921	28.84	41.01
	货运险	1317361	2206	64.26	1236	50.92	56.03
	责任险	5730252	3186	46.48	923	21.45	28.97
	意外险	2665218	2928	-44.05	1674	-10.67	57.17
	农业险	57526	1314	-63.08	1093	-68.98	83.18
	其他	180017	245	-78.99	51	-92.98	20.82
	总计	33033589	238232	42.25	100568	23.36	42.21

7 - 13 全市人身保险业务情况

单位:万元

项目 险种			保费收入			赔付金额		赔付率%
			2010年	同比%	份额%	2010年	同比(%)	
全市 合计	个人 业务	人寿保险	271746	24.27	51.83	5874		2.16
		意外伤害	3292	-43.48	0.63	1419		43.10
		健康保险	23536	27.64	4.49	5846		24.84
		小 计	298574	22.90	56.95	13139		4.40
	银邮 代理	人寿保险	7087	142.79	1.35	82		1.16
		意外伤害	4019	-27.21	0.77	1177		29.29
		健康保险	6624	4.12	1.26	5385		81.30
		小 计	17730	19.78	3.38	6644		37.47
	团体 业务	人寿保险	196264		37.43	912		0.46
		意外伤害	11699		2.23	729		6.23
		健康保险	28					
		小 计	207991	63.44	39.67	1641		0.79
	合 计			524295	36.18	100.00	21424	

主要统计指标解释

财政收入 指国家参与社会产品分配所取得的收入,是实现国家职能的财力保证。财政收入所包括的内容几经变化,目前主要包括:

(1)各项税收:包括增值税、营业税、消费税、土地增值税、城市维护建设税、资源税、城市土地使用税、印花税、个人所得税、企业所得税、关税、农牧业税和耕地占用税等。

(2)专项收入:包括征收排污费收入、征收城市水资源费收入、教育费附加收入等。

(3)其他收入:包括基本建设贷款归还收入、基本建设收入、捐赠收入等。

(4)国有企业计划亏损补贴:这项为负收入,冲减财政收入。

财政支出 国家财政将筹集起来的资金进行分配使用,以满足经济建设和各项事业的需要。主要包括:

(1)基本建设支出:指按国家有关规定,属于基本建设范围内的基本建设有偿使用、拨款、资本金支出以及经国家批准对专项和政策性建设投资贷款,在部门的基建投资额中统筹支付的贴息支出。

(2)企业挖潜改造资金:指国家预算内拨给的用于企业挖潜、革新和改造方面的资金。包括各部门企业挖潜改造资金和企业挖潜改造贷款资金,挖潜改造贷款利息支出。

(3)地质勘探费用:指国家预算用于地质勘探单位的勘探工作费用,包括地质勘探管理机构及其事业单位经费、地质勘探经费。

(4)科技三项费用:指国家预算用于科技支出的费用,包括新产品试制费、中间试验费、重要科学研究补助费。

(5)支援农村生产支出:指国家财政支援农村集体(户)各项生产的支出。

(6)农林水利气象等部门的事业费用:指国家财政用于农垦、农场、农业、畜牧、农机、林业、森工、水利、水产、气象、乡镇企业的技术推广、良种推广(示范)、动植物(畜禽、森林)保

护、水质监测、勘探设计、资源调查、干部训练等费用,园艺特产场补助费,中等专业学校经费,飞播牧草试验补助费,营林机构、气象机构经费,渔政费以及农业管理事业费等。

(7)工业交通商业等部门的事业费:指国家预算支付给工交商务部门用于事业发展的经费,包括勘探设计费、中等专业学校经费、技术学校经费、干部训练费。

(8)文教科学卫生事业费:指国家预算用于文化、出版、文物、教育、卫生、中医、公费医疗、体育、档案、地震、海洋、通讯、电影电视、计划生育、党政群干部训练、自然科学、社会科学、科协等项事业的经费支出和高技术研究专项经费。

(9)抚恤和社会福利救济费:指国家预算用于抚恤和社会福利救济事业的经费。

(10)国防支出:指国家预算用于国防建设和保卫国家安全的支出,包括国防费、国防科研事业费、民兵建设以及专项工程支出等。

(11)行政管理费:包括行政管理支出,党派团体补助支出,外交支出,公安安全支出,司法支出,法院支出,检察院支出和公检法办案费用补助。

(12)价格补贴支出:指经国家批准,由国家财政拨给的政策性补贴支出。

存款 指企业、机关、团体或居民根据资金必须收回的原则,把货币资金存入银行或其他信用机构保管并取得一定利息的一种信用活动形式。根据存款对象的不同可划分为企业存款、财政存款、机关团体存款、基本建设存款、储蓄存款等项目。它是银行信贷资金的主要来源。

贷款 指银行或其他信用机构根据资金必须回还的原则,按一定利率,为企业、个人等提供资金的一种信用活动形式。我国银行贷款分为流动资金贷款、固定资产贷款、城乡个体工商户贷款以及农业贷款等项目。

八、价格指数

JIAGE ZHISHU

8 - 1 主要年份物价指数

(以上年同期价格为 100)

年 份	居民消费价格指数	零售价格指数
1979		101.2
1980		101.8
1981		101.0
1982		100.2
1983		100.1
1984	99.7	99.2
1985	108.5	108.4
1986	104.9	104.6
1987	108.8	109.2
1988	121.8	122.6
1989	114.0	114.0
1990	102.3	101.9
1991	104.3	104.0
1992	106.3	106.2
1993	108.7	108.7
1994	123.2	121.7
1995	114.8	112.1
1996	108.4	107.3
1997	100.8	100.4
1998	99.7	97.3
1999	98.5	98.0
2000	99.1	98.5
2001	100.2	100.4
2002	99.2	99.8
2003	101.9	101.8
2004	104.8	103.4
2005	101.7	101.15
2006	100.6	100.1
2007	103.4	103.7
2008	104.4	104.8
2009	98.6	98.7
2010	102.4	102.6

8-2 2010 年全市居民消费价格指数

(以上年同期为 100)

指 标 名 称	一月份	二月份	三月份	四月份	五月份	六月份
居民消费价格总指数	103.3	103.3	103.0	102.2	101.3	101.5
非食品价格指数	101.7	101.4	101.3	101.4	101.3	100.9
服务项目价格指数	100.5	100.5	100.2	100.2	100.0	100.0
工业品价格指数	102.2	101.7	101.7	101.9	101.9	101.2
扣除食品和能源价格指数	100.3	99.9	100.0	100.1	100.0	99.9
扣除鲜菜鲜果总指数	102.1	102.3	102.4	102.1	101.9	101.5
消费品价格指数	104.0	104.0	103.7	102.8	101.6	101.9
一、食品	107.0	107.6	106.8	104.1	101.1	102.8
1. 粮食	111.5	111.6	111.9	111.4	110.7	110.7
2. 淀粉	108.0	107.9	107.9	107.3	110.5	111.3
3. 干豆类及豆制品	104.9	106.5	108.4	110.9	112.7	112.4
4. 油脂	107.0	107.2	109.4	110.7	113.8	108.2
5. 肉禽及其制品	102.8	106.2	107.4	103.0	101.5	102.4
6. 蛋	109.8	113.2	109.2	106.5	102.9	106.0
7. 水产品	103.8	107.4	108.4	105.1	101.1	104.3
8. 菜	126.9	123.2	110.8	113.4	99.5	95.5
9. 调味品	102.3	103.7	104.4	104.4	104.4	104.4
10. 糖	102.0	101.8	102.3	102.3	100.3	100.3
11. 茶及饮料	100.0	100.0	98.5	98.5	98.9	96.8
12. 干鲜瓜果	119.5	116.2	119.7	101.1	92.8	107.7
13. 糕点饼干	100.0	101.3	101.3	101.3	101.3	101.3
14. 液体乳及乳制品	100.4	100.4	103.0	99.9	99.9	100.1
15. 在外用膳食品	100.0	100.0	100.0	100.0	100.0	100.0
16. 其他食品	100.0	100.0	100.0	100.0	100.0	100.0
二、烟酒及用品	104.4	104.4	104.4	104.4	105.3	104.3
1. 烟草	100.0	100.0	100.0	100.0	100.0	100.0
2. 酒	108.1	108.1	108.1	108.1	109.7	107.9
3. 吸烟、饮酒用品	100.0	100.0	100.0	100.0	100.0	100.0

8-2 续表 1

指 标 名 称	七月份	八月份	九月份	十月份	十一月份	十二月份	全 年
居民消费价格总指数	101.9	102.5	102.2	102.2	102.8	102.7	102.4
非食品价格指数	100.7	100.8	100.7	100.7	100.8	101.1	101.1
服务项目价格指数	100.0	100.0	100.0	100.0	100.0	100.0	100.1
工业品价格指数	101.0	101.1	101.0	101.0	101.1	101.5	101.5
扣除食品和能源价格指数	99.9	100.0	100.3	100.5	100.2	100.5	100.1
扣除鲜菜鲜果总指数	101.7	102.0	102.0	102.1	102.8	103.1	102.2
消费品价格指数	102.4	103.1	102.8	102.7	103.5	103.3	103.0
一、食品	104.7	106.3	105.6	105.4	107.4	106.2	105.4
1. 粮食	111.0	110.3	109.9	110.6	114.1	112.0	111.3
2. 淀粉	113.0	110.9	110.7	115.4	117.3	120.4	111.8
3. 干豆类及豆制品	111.5	112.3	110.3	109.6	105.6	107.2	109.3
4. 油脂	107.7	109.7	109.4	113.9	115.4	111.7	110.4
5. 肉禽及其制品	105.5	107.0	107.3	106.6	110.8	110.9	106.0
6. 蛋	111.5	111.3	111.3	109.6	119.9	119.5	110.9
7. 水产品	106.2	107.0	106.9	104.6	103.8	105.4	105.3
8. 菜	109.8	108.6	113.9	118.2	113.9	95.1	110.8
9. 调味品	104.4	104.9	101.7	102.9	102.9	102.9	103.6
10. 糖	105.4	105.4	105.4	113.5	127.5	125.6	107.7
11. 茶及饮料	96.8	95.8	95.3	95.3	95.3	95.3	97.2
12. 干鲜瓜果	101.9	113.2	98.8	89.2	96.4	103.4	104.2
13. 糕点饼干	101.3	101.3	101.3	101.3	105.9	105.9	102.0
14. 液体乳及乳制品	101.1	101.6	102.0	104.5	104.5	110.8	102.3
15. 在外用膳食品	100.1	101.9	101.9	102.7	102.7	102.7	101.0
16. 其他食品	100.0	100.0	100.0	100.0	100.0	105.3	100.4
二、烟酒及用品	104.3	105.7	105.7	105.7	105.7	106.7	105.1
1. 烟草	100.0	108.1	108.1	108.1	108.1	108.0	103.4
2. 酒	107.9	104.3	104.3	104.3	104.3	106.1	106.7
3. 吸烟、饮酒用品	100.0	100.0	100.0	100.0	100.0	100.0	100.0

8-2 续表2

指 标 名 称	一月份	二月份	三月份	四月份	五月份	六月份
三、衣着	101.9	99.7	100.1	100.1	99.1	99.0
1. 服装	103.1	100.6	100.9	100.9	100.6	100.6
2. 衣着材料	100.6	100.6	100.6	103.4	102.8	102.8
3. 鞋袜帽	98.1	96.0	97.9	97.9	95.3	94.9
4. 衣着加工服务费	115.3	115.3	100.0	100.0	100.0	100.0
四、家庭设备用品及维修服务	99.3	99.3	99.5	98.8	98.8	98.8
1. 耐用消费品	98.2	98.2	98.5	98.5	98.5	98.6
2. 室内装饰品	100.0	100.0	100.0	94.8	94.8	94.8
3. 床上用品	100.0	100.0	100.0	100.0	100.0	100.0
4. 家庭日用杂品	100.0	100.0	100.0	99.1	99.1	99.1
5. 家庭服务及加工维修服务	103.0	103.0	103.0	100.0	100.0	100.0
五、医疗保健和个人用品	101.9	101.7	101.6	101.3	101.8	101.1
1. 医疗保健	101.5	101.3	101.2	100.8	101.9	100.9
2. 个人用品及服务	102.9	102.6	102.2	102.4	101.6	101.6
六、交通和通信	102.2	102.2	101.7	102.3	102.3	101.0
1. 交通	103.8	103.8	103.1	103.9	103.9	102.1
2. 通信	98.3	98.2	98.2	98.3	98.3	98.3
七、娱乐教育文化用品及服务	99.4	99.6	99.6	99.8	99.8	100.1
1. 文娱用耐用消费品及服务	96.5	97.5	97.5	98.8	98.8	100.7
2. 教育	100.0	100.0	100.0	100.0	100.0	100.0
3. 文化娱乐类	100.0	100.0	100.0	100.0	100.0	100.0
4. 旅游	100.0	100.0	100.0	99.7	99.7	99.7
八、居住	104.5	105.1	104.7	105.0	105.3	104.3
1. 建房及装修材料	101.6	100.7	103.5	105.7	105.8	105.9
2. 租房	100.0	100.0	100.0	100.0	100.0	100.0
3. 自有住房	100.0	100.0	100.0	100.0	100.0	100.0
4. 水、电、燃料	107.6	109.0	107.5	107.4	107.9	106.2

8-2 续表3

指 标 名 称	七月份	八月份	九月份	十月份	十一月份	十二月份	全 年
三、衣着	99.0	98.5	98.4	98.5	96.2	96.3	98.9
1. 服装	100.6	100.6	100.4	100.5	97.1	97.2	100.2
2. 衣着材料	102.8	102.8	102.8	102.8	102.8	102.8	102.3
3. 鞋袜帽	94.9	93.3	93.3	93.3	93.3	93.3	95.1
4. 衣着加工服务费	100.0	100.0	100.0	100.0	100.0	100.0	102.3
四、家庭设备用品及维修服务	98.8	99.4	101.7	103.7	103.7	103.7	100.4
1. 耐用消费品	98.6	99.8	104.5	108.4	108.4	108.4	101.5
2. 室内装饰品	94.8	94.8	94.8	94.8	94.8	94.8	96.1
3. 床上用品	100.0	100.0	100.0	100.0	100.0	100.0	100.0
4. 家庭日用杂品	99.1	99.1	99.1	99.1	99.1	99.1	99.3
5. 家庭服务及加工维修服务	100.0	100.0	100.0	100.0	100.0	100.0	100.7
五、医疗保健和个人用品	100.8	100.6	100.4	100.9	101.1	102.9	101.4
1. 医疗保健	100.0	99.7	99.6	100.4	101.1	103.1	101.0
2. 个人用品及服务	102.3	102.4	102.0	101.7	101.1	102.5	102.1
六、交通和通信	100.3	101.1	101.1	101.3	100.4	100.4	101.4
1. 交通	100.5	101.5	101.5	102.1	100.8	100.8	102.3
2. 通信	99.6	99.9	99.9	99.4	99.4	99.4	98.9
七、娱乐教育文化用品及服务	100.2	99.9	99.9	99.7	99.7	99.7	99.8
1. 文娱用耐用消费品及服务	101.3	99.4	99.4	98.4	98.4	98.4	98.8
2. 教育	100.0	100.0	100.0	100.0	100.0	100.0	100.0
3. 文化娱乐类	100.0	100.0	100.0	100.0	100.0	100.0	100.0
4. 旅游	99.7	99.7	99.7	99.7	99.7	99.7	99.8
八、居住	104.1	104.2	102.6	101.0	104.6	104.6	104.2
1. 建房及装修材料	103.6	104.0	104.2	105.7	110.9	111.1	105.2
2. 租房	100.0	100.0	100.0	100.0	100.0	100.0	100.0
3. 自有住房	100.0	100.0	100.0	100.0	100.0	100.0	100.0
4. 水、电、燃料	106.4	106.5	103.4	100.2	105.2	105.2	106.0

8-3 2010年商品零售价格指数

项 目	全年	项 目	全年
商品零售价格总指数	102.63	(2)其他水产品	102.64
一、食品	105.61	虾蟹类	108.65
1. 粮食	112.45	其他	89.79
大米	121.94	8. 菜	110.78
面粉	111.57	鲜菜	111.94
粮食制品	105.78	干菜及菜制品	108.79
其他	122.94	薯类	98.75
2. 淀粉	111.78	9. 调味品	103.61
淀粉	111.78	盐	99.79
3. 干豆类及豆制品	108.59	酱油	109.75
干豆	143.39	醋	104.00
豆制品	99.36	味精	101.41
4. 油脂	111.18	其他	99.72
食用植物油	112.19	10. 糖	107.11
植物油制品	110.40	食糖	120.45
其他	101.02	糖果	100.49
5. 肉禽及其制品	104.61	巧克力制品	104.03
(1)食用畜肉及副产品	102.04	糖类小食品	102.48
猪肉	102.15	11. 干鲜瓜果	103.80
牛肉	100.60	鲜瓜果	99.78
羊肉	102.97	干(坚)果	119.25
畜肉副产品	102.51	12. 糕点饼干面包	101.99
其他	105.43	糕点	104.07
(2)禽	118.13	饼干	100.00
鸡	121.21	面包	100.00
鸭	105.83	13. 液体乳及乳制品	102.14
其他	102.49	巴氏杀菌奶或消毒奶	101.84
(3)肉禽加工制品	103.94	酸奶	99.32
畜肉制品	103.86	奶粉	104.64
禽制品	103.96	其他	106.71
6. 蛋	110.79	14. 在外用膳食品	100.94
鲜蛋	111.76	主食	101.10
蛋制品	100.96	炒菜	100.49
7. 水产品	107.45	地方小吃	102.20
(1)鱼	111.65	15. 其他食品	100.44
淡水鱼	108.38	其他食品	100.44
海水鱼	113.45		

表 8-3 续表 1

项 目	全年	项 目	全年
二、饮料、烟酒	103.56	裙子	100.00
1. 茶及饮料	97.62	裤子	98.48
(1) 茶叶	100.46	运动衫裤	100.00
茶叶	100.46	内衣	101.05
(2) 饮料	96.48	其他	100.00
固体饮料	101.42	(3) 儿童服装	99.55
液体饮料	92.48	套装	100.00
冷冻饮品	100.00	裤子	98.38
2. 烟草	103.33	裙子	100.00
国产卷烟	103.66	其他	100.00
进口卷烟	99.74	2. 鞋袜帽	95.07
其他	101.67	(1) 鞋	95.46
3. 酒	106.82	男鞋	100.37
白酒	106.66	女鞋	90.09
葡萄酒	104.48	童鞋	100.00
啤酒	107.95	(2) 袜子	90.27
其他	100.00	男袜	86.99
三、服装、鞋帽	98.83	女袜	92.96
1. 服装	100.33	(3) 帽子	100.00
(1) 男式服装	102.76	男帽	100.00
大衣	98.81	女帽	100.00
毛线衣	102.90	3. 其他	100.00
夹克衫	99.50	领带	100.00
衬衫	100.00	四、纺织品	100.85
T 恤衫	98.09	1. 衣着材料	102.41
裤子	98.92	棉布	101.61
西服	99.50	棉混纺布	100.00
运动衫裤	100.00	化纤布	106.76
内衣	103.17	毛线	100.00
羽绒衣	128.56	2. 床上用品	100.00
其他	100.00	毛毯	100.00
(2) 女式服装	98.49	被子	100.00
大衣	103.84	床上套件	100.00
毛线衣	97.76	其他	100.00
羽绒衣	92.13	五、家用电器及音像器材	98.39
套装	94.83	1. 家庭设备	98.54
衬衫	100.00	洗衣机	100.00
T 恤衫	98.63	电风扇	99.51
		电冰箱(柜)	96.58

表 8-3 续表 2

项 目	全年	项 目	全年
吸排油烟机	100.08	3. 洗涤用品	104.88
空调器	99.52	洗衣粉	103.88
热水器	100.00	肥皂类	103.70
微波炉	99.49	牙膏	104.84
电炊具	92.06	清洁洗涤剂	106.74
2. 文娱用耐用消费品	97.77	4. 其他日用品	99.04
电视机	95.47	燃气灶具	94.95
激光视盘机	104.92	儿童玩具	100.00
摄像机	97.82	照明器具	100.00
家用音响设备	96.00	钟表眼镜及配件	100.00
便携式音响	100.00	日用普通饰品	100.00
其他	100.00	日用皮革制品	100.00
3. 音像器材	100.00	其他	100.00
专业音响器材	100.00	八、体育娱乐用品	99.35
专业声像器材	100.00	1. 体育用品	100.01
六、文化办公用品	99.96	球类	100.00
纸张本册	100.00	棋牌	100.00
文具	100.00	健身器材	100.03
电脑及配件	100.55	2. 娱乐用品	98.74
打印机及配件	96.02	游艺器材	100.00
扫描仪	100.00	照相器材	97.48
复印机	100.00	乐器	100.00
电子辞典	100.00	九、交通、通信用品	99.26
计算器	100.00	1. 交通运输机械	100.54
教学设备	100.00	轿车	98.50
其他	100.00	客车	105.53
七、日用品	101.38	货车	104.84
1. 日用百货	103.73	摩托车	100.00
自行车	98.68	其他	96.66
雨具	100.00	2. 通信器材	95.60
剃须刀具	100.00	固定电话机	100.00
电池	100.00	移动电话机	94.51
卫生纸	113.45	传真机	94.45
卫生巾	104.92	其他	100.00
其他	102.11	十、家具	106.33
2. 日用杂品	98.10	柜	103.53
茶具	100.00	床	109.26
餐具	93.82	桌	103.18
厨具	99.65	椅	116.13
其他	100.00	沙发	104.34
		其他	103.17

表 8-3 续表 3

项 目	全年	项 目	全年
十一、化妆品	101.69	2. 书报杂志	100.00
护肤品	105.08	书籍	100.00
美容化妆品	100.00	报纸	100.00
护发美容品	100.00	杂志	100.00
清洁化妆用品	100.00	3. 电子音像制品	100.00
药物美容用品	100.00	音响光盘和磁带	100.00
十二、金银珠宝	112.26	录像磁带和视盘	100.00
金饰品	117.29	计算机软件	100.00
银饰品	116.94	十五、燃料	109.68
铂金饰品	105.62	1. 煤炭及制品	107.83
其他	100.00	原煤	121.45
十三、中西药品及医疗保健用品	101.36	煤制品	96.00
1. 医疗器具及用品	102.54	2. 石油及制品	111.74
医疗器具及用品	102.54	液化石油气	127.34
2. 中药材及中成药	101.83	管道燃气	100.00
中药材	111.45	汽油	113.51
中成药	96.58	柴油	111.99
3. 西药	101.29	其他	100.00
抗微生物药	97.02	十六、建筑材料及五金电料	104.20
消化系统用药	105.40	1. 建筑装璜材料	106.27
呼吸系统用药	101.97	木材	109.79
解热镇痛及非甾体抗炎药	97.32	木地板	100.00
抗肿瘤药	97.69	钢材	116.50
激素及调节内分泌功能药	105.89	砖	104.09
循环系统用药	102.77	水泥	106.93
神经系统用药	97.39	涂料	100.00
专科用药	110.07	胶合板	102.27
其他	108.49	玻璃	108.51
4. 保健品及器具	99.80	粘胶	100.27
保健器具	99.16	油漆	103.99
滋补保健用品	100.05	其他	121.63
十四、书报杂志及电子出版物	100.01	2. 五金电料	100.00
1. 教材及参考书	100.04	五金工具	100.00
工具书	100.00	电工电料	100.00
教材	100.11	水暖器材	100.00
参考书	100.00	其他	100.00
教育软件	100.00		

8-4 2010年工业品出厂价格指数

(以上年同期100)

	1月	2月	3月	4月	5月	6月	7月
全部工业品	103.27	103.91	105.31	106.04	106.81	105.90	105.40
其中:轻工业	101.02	102.51	103.23	103.14	103.30	103.59	103.98
以农产品为原料	102.77	104.31	104.07	103.04	103.85	103.72	103.70
以非农产品为原料	97.97	99.31	101.75	103.32	102.33	103.36	104.48
重工业	105.35	105.21	107.22	108.72	110.09	108.02	106.71
采掘	104.53	102.46	107.29	123.07	120.51	121.27	115.49
原料	104.59	104.52	105.93	107.87	112.15	106.56	106.36
加工	106.14	106.36	108.25	106.31	106.12	106.33	105.07
其中:生产资料	103.76	103.70	106.00	107.32	108.57	107.10	106.34
(01)采掘	104.51	102.47	107.29	123.02	120.50	121.28	115.50
(02)原料	104.92	104.87	106.17	107.86	112.87	107.47	107.27
(03)加工	103.07	103.27	105.74	104.93	104.70	104.95	104.58
生活资料	102.23	104.40	103.86	103.34	103.10	103.38	103.45
(01)食品	101.15	103.78	102.28	101.23	101.39	100.45	100.44
(02)衣着	101.26	101.13	99.47	102.78	102.26	99.42	99.66
(03)一般日用品	107.47	108.86	112.77	112.21	110.55	116.51	117.19
(04)耐用消费品	98.97	99.93	98.49	98.07	98.55	100.47	97.05
按工业行业大类分							
煤炭开采和洗选业	101.08	97.86	95.77	103.64	108.09	110.01	107.27
石油和天然气开采业	0.00	0.00	0.00	0.00	0.00	0.00	0.00
黑色金属矿采选业	108.69	107.03	114.31	137.66	130.31	130.71	122.37
有色金属矿采选业	221.72	212.11	208.36	152.00	141.87	131.25	134.09
非金属矿采选业	89.46	89.53	105.05	104.90	106.22	105.35	103.74
其他采矿业	0.00	0.00	0.00	0.00	0.00	0.00	0.00
农副食品加工业	102.03	103.05	101.22	100.86	100.27	99.92	99.64
食品制造业	116.90	121.26	121.50	117.47	112.93	105.25	107.07
饮料制造业	103.89	104.18	103.70	104.62	105.28	102.69	102.13
烟草制品业	111.64	111.64	115.05	115.05	115.05	115.05	114.81
纺织业	101.88	101.19	105.36	105.32	106.28	105.99	106.27

8-4 续表1

	8月	9月	10月	11月	12月	全年累计指数
全部工业品	105.69	104.47	106.69	109.66	109.12	106.02
其中:轻工业	104.87	103.45	106.23	108.49	108.52	104.36
以农产品为原料	104.53	103.40	105.56	106.35	105.81	104.26
以非农产品为原料	105.49	103.56	107.44	112.32	113.57	104.58
重工业	106.45	105.37	107.12	110.71	109.67	107.55
采掘	112.15	108.05	122.09	124.67	121.56	115.26
原料	103.74	103.98	103.95	106.77	104.30	105.89
加工	107.43	105.92	106.46	110.95	111.55	107.24
其中:生产资料	106.60	105.35	107.32	111.74	111.19	107.08
(01)采掘	112.14	108.05	122.06	124.63	121.52	115.25
(02)原料	104.71	104.35	104.80	107.42	104.75	106.46
(03)加工	106.83	105.51	106.62	112.28	113.31	106.32
生活资料	103.83	102.62	105.36	105.33	104.92	103.82
(01)食品	100.80	100.67	101.97	103.15	101.03	101.53
(02)衣着	103.61	101.10	106.82	108.62	108.97	102.93
(03)一般日用品	116.26	111.84	117.73	113.68	118.76	113.65
(04)耐用消费品	97.66	98.13	102.24	101.85	100.54	99.33
按工业行业大类分						
煤炭开采和洗选业	103.84	104.19	104.82	111.67	107.31	104.63
石油和天然气开采业	0.00	0.00	0.00	0.00	0.00	0.00
黑色金属矿采选业	118.55	111.13	135.26	135.70	132.64	123.70
有色金属矿采选业	124.76	123.60	128.01	129.44	119.25	152.21
非金属矿采选业	103.53	103.19	105.25	105.08	106.45	102.31
其他采矿业	0.00	0.00	0.00	0.00	0.00	0.00
农副食品加工业	100.19	100.03	101.53	103.74	101.15	101.14
食品制造业	106.39	109.09	105.47	103.34	101.88	110.71
饮料制造业	100.26	100.45	101.57	102.01	101.53	102.69
烟草制品业	114.81	107.21	100.00	99.30	99.30	109.91
纺织业	109.45	103.05	108.19	112.47	112.71	106.51

8-4 续表 2

	1月	2月	3月	4月	5月	6月	7月
纺织服装、鞋、帽制造业	103.46	101.17	98.02	99.69	100.39	90.97	94.86
皮革、毛皮、羽毛(绒)及其制品业	105.86	109.53	108.65	115.87	112.50	117.12	115.27
木材加工及木、竹、藤、棕、草制品业	96.94	99.26	100.07	98.15	101.27	101.31	104.58
家具制造业	99.78	102.25	102.25	100.04	100.07	101.22	101.22
造纸及纸制品业	101.73	102.71	112.07	106.54	107.49	112.72	113.18
印刷业和记录媒介的复制	103.08	99.71	99.74	99.97	98.53	99.82	98.04
文教体育用品制造业	93.23	91.84	85.41	72.66	83.78	100.00	98.36
石油加工、炼焦及核燃料加工业	119.72	113.38	118.89	123.11	120.71	106.68	100.61
化学原料及化学制品制造业	98.58	96.21	97.65	94.39	96.74	101.17	100.93
医药制造业	96.13	104.34	105.56	101.58	104.59	104.71	104.24
化学纤维制造业	102.08	103.27	105.32	0.00	164.84	180.56	168.52
橡胶制品业	99.18	99.18	99.18	99.18	100.00	100.00	100.00
塑料制品业	102.59	103.40	104.51	107.66	107.00	108.15	107.27
非金属矿物制品业	94.70	93.82	97.55	99.43	98.83	97.27	100.22
黑色金属冶炼及压延加工业	102.71	105.50	113.50	126.56	134.75	119.26	111.52
有色金属冶炼及压延加工业	99.79	99.83	110.66	107.16	103.98	115.15	104.92
金属制品业	97.18	101.20	100.23	104.08	101.27	104.13	109.53
通用设备制造业	97.71	99.37	102.06	101.63	101.92	102.11	101.79
专用设备制造业	102.46	106.63	96.77	109.13	104.42	106.87	106.94
交通运输设备制造业	106.65	106.65	106.24	91.76	91.76	90.48	93.09
电气机械及器材制造业	168.85	159.76	158.84	129.21	132.47	123.32	124.42
通信设备、计算机及其他电子设备制造业	95.07	95.88	103.72	103.46	99.91	99.83	97.63
仪器仪表及文化、办公用机械制造业	91.54	103.33	116.76	129.77	134.76	133.31	133.50
工艺品及其他制造业	109.91	112.39	115.64	121.24	112.15	123.32	126.54
废弃资源和废旧材料回收加工业	98.69	100.00	0.00	102.27	103.42	98.69	0.00
电力、热力的生产和供应业	98.02	98.02	102.47	102.01	101.91	101.59	106.02
燃气生产和供应业	99.12	100.00	100.00	100.00	100.00	100.00	100.00
水的生产和供应业	100.00	100.00	100.00	100.00	100.00	100.00	100.00

8-4 续表3

	8月	9月	10月	11月	12月	全年累计指数
纺织服装、鞋帽制造业	93.74	94.24	99.19	101.00	100.45	98.10
皮革、毛皮、羽毛(绒)及其制品业	135.94	119.03	135.10	132.76	132.13	119.98
木材加工及木、竹、藤、棕、草制品业	104.17	102.98	103.01	101.81	104.51	101.51
家具制造业	101.73	102.74	102.74	101.60	101.72	101.45
造纸及纸制品业	114.04	114.30	114.35	115.61	124.61	111.61
印刷业和记录媒介的复制	98.40	98.40	98.04	98.40	98.26	99.20
文教体育用品制造业	98.24	98.24	98.24	98.24	99.62	93.16
石油加工、炼焦及核燃料加工业	100.33	104.71	106.90	107.93	105.76	110.73
化学原料及化学制品制造业	107.16	105.57	107.58	120.02	120.57	103.88
医药制造业	104.11	104.09	104.61	103.49	103.66	103.43
化学纤维制造业	177.81	144.06	173.78	168.75	152.00	149.18
橡胶制品业	100.00	100.00	100.00	106.86	106.86	100.87
塑料制品业	105.80	103.57	104.56	104.94	104.04	105.29
非金属矿物制品业	102.40	102.50	105.58	118.60	125.52	103.04
黑色金属冶炼及压延加工业	104.91	110.20	112.02	111.11	109.28	113.44
有色金属冶炼及压延加工业	104.58	97.46	97.35	98.82	97.68	103.12
金属制品业	108.05	112.03	106.46	107.05	112.26	105.29
通用设备制造业	101.84	101.29	102.45	102.68	103.20	101.50
专用设备制造业	105.92	100.76	99.09	99.18	103.23	103.45
交通运输设备制造业	94.85	92.57	95.51	92.23	92.22	96.17
电气机械及器材制造业	125.34	122.09	121.23	119.87	115.76	133.43
通信设备、计算机及其他电子设备制造业	105.17	104.82	105.24	104.62	109.08	102.04
仪器仪表及文化、办公用机械制造业	138.49	141.55	141.37	129.84	112.03	125.52
工艺品及其他制造业	125.44	110.36	129.74	129.91	117.70	119.53
废弃资源和废旧材料回收加工业	0.00	0.00	0.00	0.00	0.00	100.61
电力、热力的生产和供应业	105.73	106.12	101.45	109.69	101.59	102.89
燃气生产和供应业	100.00	100.00	115.15	115.15	115.15	103.71
水的生产和供应业	100.00	100.00	100.00	100.00	100.00	100.00

8-5 2010年原材料、燃料、动力购进价格指数

(以上年同期为100)

	1月	2月	3月	4月	5月	6月
全部原材料	105.86	109.94	111.79	112.98	113.04	111.29
(一)燃料、动力类	105.02	106.38	108.31	108.71	107.58	107.16
(二)黑色金属材料类	100.49	101.20	107.42	120.45	121.68	116.28
其中:钢材	99.17	100.69	106.44	120.61	121.86	118.22
其它	103.85	102.50	109.90	120.04	121.22	111.07
(三)有色金属材料和电线类	119.31	132.93	131.01	110.14	110.53	104.67
(四)化工原料类	101.03	109.78	112.60	110.46	108.03	107.65
(五)木材及纸浆类	102.22	103.86	115.91	122.49	122.29	115.32
(六)建筑材料及非金属矿类	91.51	92.29	100.78	103.60	103.81	102.73
(七)其它工业原材料及半成品类	105.50	107.09	109.97	112.30	111.57	112.84
(八)农副产品类	109.97	117.12	115.09	114.28	115.65	113.68
(九)纺织原料类	110.37	109.65	112.91	111.49	111.74	116.72
按行业分(企业法):	0.00	0.00	0.00	0.00	0.00	0.00
煤炭开采和洗选业	105.12	101.69	103.22	104.39	108.47	105.71
石油和天然气开采业	0.00	0.00	0.00	0.00	0.00	0.00
黑色金属矿采选业	101.02	99.91	101.39	112.30	114.88	100.58
有色金属矿采选业	91.19	93.89	97.69	97.69	98.26	99.59
非金属矿采选业	101.96	102.96	105.38	107.03	105.46	103.71
其他采矿业	0.00	0.00	0.00	0.00	0.00	0.00
农副食品加工业	104.20	111.12	109.64	110.37	106.66	108.70
食品制造业	108.79	113.53	119.80	120.28	122.94	115.06
饮料制造业	92.15	99.29	98.19	107.78	111.05	109.87
烟草制品业	101.86	101.86	112.65	113.96	112.34	112.02
纺织业	108.44	108.28	117.23	115.78	115.85	118.36
纺织服装、鞋、帽制造业	102.76	110.09	112.96	107.37	112.96	127.29
皮革、毛皮、羽毛(绒)及其制品业	112.87	115.71	117.95	123.07	121.35	123.58

8-5 续表1

	7月	8月	9月	10月	11月	12月	全年
全部原材料	110.77	110.52	109.43	112.92	114.95	113.95	111.45
(一)燃料、动力类	106.00	106.18	105.05	106.27	108.84	108.47	107.00
(二)黑色金属材料类	112.31	110.44	115.14	117.01	118.60	121.39	113.53
其中:钢材	112.63	110.73	114.83	116.44	118.83	119.10	113.30
其它	111.44	109.67	116.03	118.54	118.00	127.54	114.15
(三)有色金属材料和电线类	105.04	104.95	104.97	111.00	112.92	109.10	113.05
(四)化工原料类	103.74	102.70	107.61	111.48	124.64	125.48	110.43
(五)木材及纸浆类	115.44	115.41	114.52	114.10	111.37	109.23	113.51
(六)建筑材料及非金属矿类	101.39	103.09	100.45	108.29	108.28	107.81	102.00
(七)其它工业原材料及半成品类	113.08	113.20	110.86	109.99	110.25	110.91	110.63
(八)农副产品类	114.73	114.66	110.99	117.73	117.92	115.57	114.78
(九)纺织原料类	110.12	114.45	110.72	113.33	119.98	120.13	113.47
按行业分(企业法):	0.00	0.00	0.00	0.00	0.00	0.00	0.00
煤炭开采和洗选业	99.69	98.50	98.81	100.12	110.50	103.96	103.35
石油和天然气开采业	0.00	0.00	0.00	0.00	0.00	0.00	0.00
黑色金属矿采选业	100.33	100.08	101.00	117.27	117.71	104.83	105.94
有色金属矿采选业	98.42	100.04	100.00	109.05	107.77	107.77	100.11
非金属矿采选业	104.68	104.58	104.82	106.93	107.62	106.67	105.15
其他采矿业	0.00	0.00	0.00	0.00	0.00	0.00	0.00
农副食品加工业	108.77	106.80	106.72	108.76	109.69	109.85	108.44
食品制造业	122.41	130.22	127.52	127.03	120.30	119.41	120.61
饮料制造业	105.00	111.17	108.43	113.72	111.37	110.97	106.58
烟草制品业	109.88	109.88	101.74	109.15	109.15	110.62	108.76
纺织业	115.27	115.07	115.45	116.03	123.01	121.54	115.86
纺织服装、鞋、帽制造业	118.60	123.53	114.77	114.33	141.66	137.70	118.67
皮革、毛皮、羽毛(绒)及其制品业	119.30	133.08	119.76	127.76	131.99	137.95	123.70

8-5 续表2

	1月	2月	3月	4月	5月	6月
木材加工及木、竹、藤、棕、草制品业	99.69	98.49	101.79	111.90	106.17	111.25
家具制造业	98.55	101.02	102.24	104.13	104.13	103.25
造纸及纸制品业	97.74	114.93	113.25	113.94	107.63	118.68
印刷业和记录媒介的复制	103.89	102.03	103.42	103.16	107.97	102.60
文教体育用品制造业	102.22	107.34	109.77	118.59	119.43	111.54
石油加工、炼焦及核燃料加工业	113.12	114.62	116.05	123.75	118.05	113.28
化学原料及化学制品制造业	99.97	105.43	108.88	106.23	107.18	105.49
医药制造业	94.03	99.65	103.54	102.57	106.25	93.79
化学纤维制造业	104.23	103.93	100.66	0.00	100.79	100.67
橡胶制品业	118.41	117.71	122.98	129.66	126.96	121.25
塑料制品业	110.37	118.15	123.90	118.46	113.55	106.94
非金属矿物制品业	102.39	103.09	107.09	108.37	108.39	106.56
黑色金属冶炼及压延加工业	108.87	107.73	118.94	128.61	127.69	121.22
有色金属冶炼及压延加工业	100.73	101.23	105.82	102.23	103.72	104.74
金属制品业	97.91	106.86	109.64	109.64	109.64	114.02
通用设备制造业	103.34	103.46	107.30	113.70	114.24	108.29
专用设备制造业	98.79	101.49	102.34	113.89	113.99	109.32
交通运输设备制造业	88.12	87.89	87.15	114.18	109.38	105.67
电气机械及器材制造业	106.72	112.82	116.57	115.23	111.54	107.15
通信设备、计算机及其他电子设备制造业	95.32	88.72	88.72	100.83	100.00	100.00
仪器仪表及文化、办公用机械制造业	89.86	89.86	92.88	96.71	92.88	92.88
工艺品及其他制造业	110.93	107.62	111.53	115.27	113.23	114.77
废弃资源和废旧材料回收加工业	100.26	99.62	99.62	102.63	95.12	99.62
电力、热力的生产和供应业	97.67	97.19	103.14	103.40	106.03	114.32
燃气生产和供应业	100.00	100.00	100.00	100.00	100.00	100.00
水的生产和供应业	109.90	111.24	104.50	102.01	101.95	103.24

8-5 续表3

	7月	8月	9月	10月	11月	12月	全年
木材加工及木、竹、藤、棕、草制品业	113.88	116.93	114.63	113.97	117.54	106.50	109.40
家具制造业	103.49	106.03	106.95	106.55	104.79	103.95	103.76
造纸及纸制品业	110.79	109.78	109.95	110.43	107.54	112.61	110.61
印刷业和记录媒介的复制	102.06	102.35	101.19	102.39	105.26	106.33	103.55
文教体育用品制造业	101.27	104.85	104.99	107.21	66.26	117.55	105.92
石油加工、炼焦及核燃料加工业	108.50	108.66	113.22	112.77	115.65	111.82	114.12
化学原料及化学制品制造业	104.77	101.60	106.25	115.14	119.71	115.50	108.01
医药制造业	91.13	93.52	93.21	92.00	92.13	94.10	96.33
化学纤维制造业	116.28	112.95	113.63	124.06	121.48	122.99	111.06
橡胶制品业	120.46	123.93	127.60	127.16	144.65	136.83	126.47
塑料制品业	104.41	105.19	104.05	105.13	107.86	106.99	110.42
非金属矿物制品业	104.36	107.30	107.74	111.07	117.45	115.34	108.26
黑色金属冶炼及压延加工业	114.81	110.61	116.06	116.73	117.08	117.41	117.15
有色金属冶炼及压延加工业	103.78	104.29	103.62	103.67	105.18	103.93	103.58
金属制品业	114.02	114.02	114.02	114.02	114.02	114.02	110.99
通用设备制造业	105.03	102.07	104.03	108.67	110.07	110.18	107.53
专用设备制造业	109.13	105.16	107.03	108.16	108.06	110.66	107.34
交通运输设备制造业	106.80	104.69	104.80	104.97	103.60	104.36	101.80
电气机械及器材制造业	106.51	110.85	109.48	111.92	110.29	106.40	110.46
通信设备、计算机及其他电子设备制造业	100.86	100.86	100.87	100.86	0.00	0.00	97.70
文化、办公用机械制造业	91.25	87.83	90.71	87.83	89.82	90.58	91.09
工艺品及其他制造业	112.91	113.59	113.01	113.86	115.88	112.39	112.92
废弃资源和废旧材料回收加工业	0.00	0.00	0.00	0.00	0.00	0.00	99.48
电力、热力的生产和供应业	114.30	118.59	116.59	116.06	133.78	122.59	111.97
燃气生产和供应业	100.00	100.00	100.00	100.00	100.00	0.00	100.00
水的生产和供应业	103.24	102.60	102.67	103.32	105.27	103.98	104.49

8-6 固定资产投资价格指数

项目名称	一季度指数 (%)	二季度指数 (%)	三季度指数 (%)	四季度指数 (%)	累计指数 (%)
固定资产投资	101.5	101.6	104.23	107.7	103.74
建筑安装、装饰工程	102.2	103.0	106.2	111.48	105.74
人工费	106.5	111.3	113.94	114.28	111.52
工程管理人员	106.3	107.7	109.72	112.06	108.94
工程技术人员	105.5	107.6	112.01	113.06	109.55
普通工人	106.7	112.2	114.6	114.64	112.05
材料费	101.3	101.2	105.49	112.61	105.14
钢材	102.0	98.6	106.56	111.28	104.6
木材	101.3	101.6	100.76	109.33	103.24
水泥	100.0	95.5	104.38	129.61	107.38
地方建筑材料	101.1	105.2	102.9	108.89	104.54
化工材料	101.7	132.7	121.95	119.81	119.04
电料	104.7	104.6	100.83	102.69	103.21
其他材料	97.4	100.3	99.07	103.81	100.15
机械费	101.9	102.0	100.35	102.56	101.69
(一)土石方及筑路机械	102.1	102.0	100.76	101.87	101.7
(二)打桩机械	100.3	99.7	95.72	101.41	99.28
(三)起重机械	100.5	102.0	100.53	102.45	101.39
(四)运输机械	101.4	99.6	100.66	105.98	101.9
(五)混凝土及砂浆机械	103.4	104.0	100.67	102.51	102.64
(六)加工机械	104.9	103.3	102.03	101.95	103.05
(七)泵类机械	95.8	100.2	98.96	101.85	99.21
(八)船舶机械					
(九)其他机械	102.5	103.3	100.42	102.07	102.08
设备、工器具购置	99.3	100.4	100.5	100.7	100.23
其他费用	101.8	96.1	101.26	101.66	100.21
土地取得费	101.6	100.0	100	100	100.4
前期工程费	109.9	100.0	100	100	102.47
施工工作费	89.4	83.3	102.85	103.13	94.67
建设单位其他费用	106.5	101.0	102.18	103.51	103.3

8-7 房屋销售价格指数

(以上年同期为100)

指标名称	同比指数						
	1月	2月	3月	4月	5月	6月	7月
房屋销售总计	101.8	102.9	103.5	103.8	104.2	104.2	104.2
一、新建房	101.1	102.6	103.1	103.3	103.7	103.8	103.7
(一)住宅	101.1	102.7	103.3	103.4	103.9	103.9	103.8
按房屋类型分							
1.经济适用房	100.0	100.0	100.0	100.0	100.0	100.0	100.0
2.商品房住宅	101.2	102.9	103.6	103.7	104.2	104.2	104.1
(1)普通住宅	101.2	101.4	102.2	102.4	103.0	103.1	103.4
①多层住宅	101.1	101.4	102.1	102.3	103.0	103.1	103.4
②高层住宅	101.4	101.7	102.8	102.7	103.1	103.4	103.6
③其他住宅	98.5	98.5	98.5				
(2)高档住宅	101.4	107.5	107.6	107.6	107.7	107.6	106.5
①别墅	100.0	100.0	100.0	100.0	100.7	99.6	99.6
②高档公寓	101.8	108.0	108.0	108.0	108.0	108.0	106.5
按套型分							
1.90 m ² 及以下	99.9	99.9	101.3	101.0	104.9	107.1	107.4
2.90 m ² 以上							
(二)非住宅	100.2	100.2	100.2	100.9	100.9	100.9	100.8
1.办公楼	100.0	100.0	100.0	105.5	105.5	105.5	105.5
2.商业营业用房	100.0	100.0	100.0	100.0	100.0	100.0	100.0
3.其它用房	101.6	101.6	101.6	101.6	101.4	101.3	101.1
二、二手房	103.8	104.1	104.4	105.4	105.7	105.7	105.7
(一)住宅	104.0	104.3	104.8	106.0	106.5	106.5	106.5
1.普通住宅	104.5	105.0	105.4	106.9	107.4	107.4	107.4
(1)多层住宅	104.5	104.9	105.4	106.9	107.3	107.3	107.3
(2)高层住宅							
(3)其他住宅	106.9	107.3	106.7	108.9	110.3	111.3	111.2
2.高档住宅	100.0	100.0	100.0	100.0	100.0	100.0	100.0
(1)别墅	100.0	100.0	100.0	100.0	100.0	100.0	100.0
(2)高档公寓							
(二)非住宅	103.3	102.9	102.9	103.0	102.7	102.5	102.4

8-7 续表

指标名称	同比指数					累计指数
	8月	9月	10月	11月	12月	
房屋销售总计	104.6	104.8	104.6	104.9	104.9	104.0
一、新建房	104.1	104.2	104.4	104.8	105.0	103.7
(一)住宅	104.3	104.3	104.6	105.0	105.2	103.8
按房屋类型分						
1. 经济适用房	100.0	100.0	100.0	100.0	100.0	100.0
2. 商品房住宅	104.6	104.7	105.0	105.4	105.6	104.1
(1) 普通住宅	103.8	103.9	104.3	104.8	105.2	103.2
① 多层住宅	104.4	104.4	104.8	105.5	105.9	103.5
② 高层住宅	102.6	102.8	103.2	103.3	103.6	102.9
③ 其他住宅						
(2) 高档住宅	107.0	107.0	107.0	107.0	107.0	106.7
① 别墅	100.0	100.0	100.0	100.0	100.0	100.0
② 高档公寓	107.1	107.1	107.1	107.1	107.1	107.0
按套型分						
1. 90 m ² 及以下	106.0	107.2	107.2	107.3	107.6	104.7
2. 90 m ² 以上						
(二)非住宅	100.8	100.7	100.7	100.7	100.7	100.6
1. 办公楼	105.5	105.5	105.6	105.6	105.6	104.2
2. 商业营业用房	100.0	100.0	100.0	100.0	100.0	100.0
3. 其它用房	101.1	100.0	100.0	100.0	100.0	100.9
二、二手房	106.1	106.7	105.3	105.3	104.7	105.2
(一)住宅	106.9	107.5	105.9	105.9	105.3	105.8
1. 普通住宅	107.9	108.6	106.8	106.7	106.0	106.7
(1) 多层住宅	107.8	108.5	106.7	106.6	105.9	106.6
(2) 高层住宅				101.2	101.2	101.2
(3) 其他住宅	111.3	111.8	111.5	110.6	111.0	109.9
2. 高档住宅	100.0	100.0	100.0	100.0	100.0	100.0
(1) 别墅	100.0	100.0	100.0	100.0	100.0	100.0
(2) 高档公寓						
(二)非住宅	102.8	103.2	102.8	102.7	102.2	102.8

8-8 土地交易、房屋租赁、物业管理价格指数

指标名称	同比指数				累计指数
	1 季度	2 季度	3 季度	4 季度	
土地交易总计	106.5	106.1	104.3	104.4	105.3
一、居住用地	103.3	102.7	105.7	105.2	104.2
(一)经济适用房用地					
(二)商品住宅用地	103.3	102.7	105.7	105.2	104.2
1.普通住宅用地	103.3	102.7	105.7	105.2	104.2
2.高档住宅用地					
二、工业用地	107.1	112.7	104.3	102.7	106.7
三、商业营业用地	112.2	105.5	102.0	105.3	106.3
四、其它用地	101.3	101.3	101.3	100.1	101.0
房屋租赁总计	100.1	100.1	100.1	100.0	100.1
一、住宅	100.0	100.0	100.0	100.0	100.0
(一)经济适用房	100.0				
(二)廉租房					
(三)商品住宅	100.0	100.0	100.0	100.0	100.0
1.普通住宅	100.0	100.0	100.0	100.0	100.0
2.高档住宅					
(1)别墅					
(2)高档公寓					
二、非住宅	100.1	100.1	100.1	100.0	100.1
(一)办公楼	100.2	100.1	100.1	100.0	100.1
(二)商业营业用房	100.2	100.1	100.1	100.0	100.1
(三)其他	100.0	100.0	100.0	100.0	100.0
物业管理总计	104.1	104.1	104.1	104.1	104.1
一、住宅	100.5	100.5	100.5	100.5	100.5
(一)经济适用房	100.0	100.0	100.0	100.0	100.0
(二)商品住宅	100.5	100.5	100.5	100.5	100.5
1.普通住宅	100.5	100.5	100.5	100.5	100.5
2.高档住宅	100.5	100.5	100.5	100.5	100.5
(1)别墅	100.0	100.0	100.0	100.0	100.0
(2)高档公寓	100.7	100.7	100.7	100.7	100.7
二、非住宅	112.7	112.7	112.7	112.7	112.7
(一)办公楼	100.0	100.0	100.0	100.0	100.0
(二)商业营业用房	125.0	125.0	125.0	125.0	125.0
(三)其他					

主要统计指标解释

物价 商品价值的货币表现,由商品的生产成本、流通过程、利润、税金四部分组成。生产成本包括原材料、辅助材料、燃料、动力、工资、固定资产折旧、管理费等,利润包括工业利润和流通环节利润两部分。影响物价的因素很多,主要有:(1)商品的价值。物价水平与商品的价值成正比;(2)市场供求;(3)货币供应量。其他条件不变的情况下,货币供应量越多,物价水平越高;(4)政府调价等宏观经济政策。

物价调查 包括居民消费价格、商品零售价格、工业品出厂价格、原材料燃料动力购进价格、房地产价格、农业生产资料价格等各项统计调查。

居民消费价格、商品零售价格、农业生产资料价格调查:每月6次定时、定点、定人进入农贸市场采集鲜活商品价格,2-3次到各大商场、服务网点等采集一般性商品和服务项目的价格,对采集后的价格汇总计算生成定比、同比、环比、累计比与上年12月比的消费、零售、农业生产资料价格指数,以及全市、市区、县城的区域性价格指数,通过与不同基期的比较,多方位地描述市场变化的具体情况。

工业品出厂价格和原材料购进价格调查:通过对工业品出厂价格和原材料购进价格的跟踪调查,反映国际及国内工业品及原材料市场变化对我市的影响程度。

房地产价格调查:以季度为单位,统计调查全市土地交易、租赁、房屋出售、租赁价格的变化情况,反映我市的房地产价格变化情况。

指数 有广义与狭义之分。广义的指数,是泛指反映社会经济现象相互关系的相对数。狭义的指数,是指部级指数,即以相对数的形式综合反映多种不同事物数量上总变动的一种统计指标和统计方法。

指数的作用主要有三点:(1)综合反映事物的变动方向和变动程度。(2)进行因素分析。对受多因素影响现象,可以分析各构成因素在总变动中影响的方向和程度。(3)研究事物的长期变动趋势。对现象变化的状态连续

编制动态指数,形成指数数列,就能反映事物的发展变化趋势。

定基指数数列 按照某一固定的基期所编制的指数数列,称定基指数数列。它反映某种社会经济现象长期的变动程度。

环比指数数列 各个时期的指数都以其前一期为基期所编制的指数数列,称环比指数数列。它反映某种社会经济现象逐期的变化程度。

商品零售价格指数 是反映城乡商品零售价格变动趋势的一种经济指数。零售物价的调整变动直接影响到城乡居民的生活支出和国家的财政收入,影响居民购买力和市场供需平衡,影响消费与积累的比例。因此,计算零售价格指数,可以从一个侧面对上述经济活动进行观察和分析。

商品零售价格指数分为食品、饮料烟酒、服装鞋帽、纺织品、中西药品、化妆品、书报杂志、文化体育用品、日用品、家用电器、首饰、燃料、建筑装潢材料、机电产品等十四个大类,国家规定304种必报商品,需要特别说明的是,从1994年起,国家、各省(区)和县编制的商品零售价格指数不包括农业生产资料。

居民消费价格指数 是反映一定时期内城乡居民所购买生活消费品价格和服务项目价格变动趋势和程度的相对数,是对城市居民消费价格指数和农村居民消费价格指数进行综合汇总计算的结果。利用居民消费价格指数,可以观察和分析消费品的零售价格和服务价格变动对城乡居民实际生活费支出的影响程度。

城市居民消费价格指数 是反映城市居民家庭所购买的生活消费品价格和服务项目价格变动趋势和程度的相对数。城市居民消费价格指数可以观察和分析消费品的零售价格和服务项目价格变动对职工货币工资的影响,作为研究职工生活和确定工资政策的依据。

农村居民消费价格指数 是反映农村居民家庭所购买的生活消费价格和服务项目价

格变动趋势和程度的相对数。农村居民消费价格指数可以观察农村消费品的零售价格和服务项目价格变动对农村居民生活消费支出的影响, 扯接反映农民生活水平的实际变化情况, 为分析和研究农村居民生活问题提供依据。

农产品收购价格指数 是反映国有商业、集体商业、个体商业、外贸部门、国家机关、社会团体等各种经济类型的商业企业和有关部门收购农产品价格的变动趋势和程度的相对数。农产品收购价格指数可以观察和研究农产品收购价格总水平的变化情况, 以及对农民货币收入的影响, 作为制订和检查农产品价格政策的依据。

农村工业品零售价格指数 是反映农村市场工业品零售价格水平变动趋势和程度的相对数。通过农村工业品零售价格指数, 可以观察工业品零售价格变动对农民货币支出的影响。

工业品出厂价格指数 是反映全部工业产品出厂价格总水平的变动趋势和程度的相对数, 包括工业企业售给本企业以外所有单位的各种产品和直接售给居民用于生活消费的产品。通过工业品出厂价格指数能观察出厂价格变动对工业总产值的影响。

原材料、燃料和动力购进价格指数 是反映工业企业作为生产投入, 购买原材料、燃料、动力产品的价格水平变动趋势和程度的统计指标, 是扣除工业企业物质消耗成本中的价格变动影响的重要依据。

房地产价格指数 包括房屋销售价格指数、房屋租赁价格指数、土地交易价格指数和土地租赁价格指数。四套指数的计算方法相似, 均采用由下到上逐级汇总的方法。即由细项到小类, 由小类到中类, 再由中类到大类, 最后由大类汇出总指数。对没有细项或小类的

部分, 其起始类就是小类或中类。中类以下(含中类)指数采用样本资料作权数的加权调和平均公式计算。大类和总指数采用固定权数加权的算术平均公式计算。

新涨价因素和“翘尾”因素 新涨价因素和“翘尾”因素, 是对物价总水平变动进行不同时间段的涨跌构成分析的概念, 也是一段时期以来, 在我国较为流行的对同期比物价指数及年平均价格指数分析的概念。使用国际上通行的定基(比)指数和月(或季)环比指数进行物价变动分析, 不涉及新涨价因素和“翘尾”因素的概念。

新涨价因素 新涨价, 一般指从公历年度的1月1日至12月31日期间商品价格的上涨情况, 以上年12月31日为对比基准。新涨价因素则是指在同期比价格指数中与“翘尾”因素相对应的一项分析指标。在目前计算的价格指数系列中, 某一月份以上年同月为100的价格指数中的新涨价因素即是该月份价格总水平与上年12月份对比计算出来的价格上涨幅度, 一般情况下不直接计算, 而用该月份以及该月份之前各月的月环比连乘积表示。

“翘尾”因素 也称滞后影响, 是计算同期比价格指数中独有的、上年商品价格上涨对下一年价格指数的影响部分。如某一商品1995年前6个月价格均为每公斤0.5公斤, 7月份上涨到1元, 一直到1996年12月份均保持同一价格, 虽然1996年价格保持稳定, 但计算出来的1996年前6个月的同期比价格指数却为200%, 表明价格上涨一倍, 这就是这一商品价格指数中的“翘尾”因素, 是上年7月份价格上涨对下一年上半年价格指数的滞后影响。“翘尾”因素的计算方法很多, 但由于每年进行权数调整和部分代表规格品的更换, 不同的计算方法可能会出现不同的计算结果。

九、居民生活

JUMIN SHENGHUO

编辑: 聂怀善 马建波 苗素珍 王 静 邱海霞
郭景昌 程 岩 李 峰 常 蕾
校对: 马建波 苗素珍 王 静 邱海霞 程 岩
李 峰 常 蕾

9-1 全市历年农民人均收支情况

单位:元

年 份	农民人均总收入	农民人均纯收入	农民生产性支出	农民生活消费支出
1949	41.50	31.30	10.00	23.40
1950	46.00	34.50	11.20	25.80
1951	50.00	36.00	12.00	27.00
1952	52.00	39.20	12.50	29.40
1953	55.60	42.30	13.10	31.70
1954	63.00	48.50	14.20	36.30
1955	59.60	45.40	14.00	34.00
1956	58.50	43.80	14.50	32.80
1957	62.80	47.00	15.50	35.20
1958	68.50	51.70	16.50	38.70
1959	66.40	50.10	16.30	37.50
1960	54.60	39.20	15.20	29.40
1961	54.50	39.20	15.10	29.40
1962	56.80	40.70	15.80	30.50
1963	63.60	47.00	16.30	35.20
1964	80.80	64.00	16.60	47.90
1965	70.90	53.90	16.70	40.40
1966	80.40	61.10	18.90	45.80
1967	94.50	73.10	21.10	54.80
1968	90.00	70.60	19.20	52.90
1969	83.30	64.70	18.30	48.50
1970	81.40	62.90	18.10	47.10
1971	83.50	63.30	18.90	47.40
1972	94.80	73.60	20.90	55.10
1973	106.70	83.00	23.50	62.20
1974	96.30	73.20	22.00	54.80
1975	104.30	78.30	25.70	58.60
1976	102.60	73.10	29.30	54.80
1977	102.50	71.40	30.90	53.50
1978	121.30	85.50	35.60	64.00

年 份	农民人均总收入	农民人均纯收入	农民生产性支出	农民生活消费支出
1979	149.30	116.60	32.60	83.80
1980	206.41	167.20	39.11	137.02
1981	250.26	205.70	44.53	155.92
1982	330.29	279.40	49.32	199.77
1983	444.03	323.10	104.54	239.62
1984	475.79	339.00	118.05	251.66
1985	515.69	335.00	160.54	282.12
1986	522.39	366.00	140.03	270.90
1987	629.05	434.00	177.82	314.03
1988	802.02	529.00	243.07	388.21
1989	811.58	518.00	251.23	413.68
1990	812.54	577.00	237.39	412.58
1991	945.93	617.00	273.56	459.48
1992	1054.85	669.00	316.09	497.76
1993	1314.57	859.00	372.86	569.73
1994	1939.05	1199.00	606.47	751.91
1995	2653.52	1590.00	859.79	999.74
1996	3076.62	1890.00	969.86	1199.58
1997	3232.47	2053.00	950.18	1284.12
1998	3333.66	2182.00	958.16	1288.79
1999	3330.84	2272.68	846.19	1266.86
2000	3399.80	2359.95	830.64	1539.71
2001	3667.13	2485.01	888.21	1703.91
2002	3804.99	2602.34	893.27	1735.90
2003	3894.99	2787.97	878.68	1810.33
2004	4556.7	3158.12	1171.22	1975.96
2005	5068.64	3601.43	1261.67	2181.12
2006	5667.64	4083.4	1382.23	2456.17
2007	6624.05	4722.23	1658.81	2940.57
2008	7691.02	5383.34	2042.43	3312.28
2009	8320.62	5881.98	2137.22	3586.68
2010	9116.61	6760.78	2070.98	3935.32

9-2 农民人均总收入对比情况

单位:元

指 标	2010 年	2009 年	增减	± %
一. 总收入	9116.61	8320.62	795.98	9.57
(一) 工资性收入	2571.62	2240.26	331.36	14.79
(二) 家庭经营收入	6114.46	5706.86	407.60	7.14
1. 第一产业收入	5064.45	4635.42	429.04	9.26
(1) 农业收入	3368.93	3016.39	352.54	11.69
(2) 林业收入	302.37	261.78	40.59	15.51
(3) 牧业收入	1378.08	1330.47	47.61	3.58
(4) 渔业收入	15.08	26.79	-11.71	-43.72
2. 第二产业收入	439.72	499.60	-59.88	-11.99
(1) 工业收入	285.22	354.01	-68.78	-19.43
(2) 建筑业收入	154.50	145.59	8.90	6.11
3. 第三产业收入	610.29	571.84	38.44	6.72
(1) 交通、运输、邮电业收入	188.48	170.95	17.54	10.26
(2) 批零贸易业、饮食业收入	224.52	216.79	7.73	3.57
(3) 社会服务业收入	78.40	56.14	22.26	39.66
(4) 文教卫生业收入	18.90	27.21	-8.30	-30.52
(5) 其他行业收入	90.16	90.54	-0.39	-0.43
(三) 财产性收入	150.75	113.47	37.29	32.86
(四) 转移性收入	279.77	260.04	19.73	7.59
二、全年人均纯收入	6760.78	5881.98	878.80	14.94
其中: 现金纯收入	5791.71	4853.87	937.84	19.32
现金纯收入占纯收入比重%	85.67	82.52	3.15	—

9-3 农民人均支出对比情况

单位:元

指 标	2010 年	2009 年	增减	± %
全年总支出	6447.43	6128.76	318.67	5.20
(一)家庭经营费用支出	2070.98	2137.22	-66.24	-3.10
1. 第一产业生产费用支出	1827.88	1789.31	38.57	2.16
2. 第二产业生产费用支出	133.46	213.83	-80.36	-37.58
3. 第三产业生产费用支出	109.64	134.08	-24.45	-18.23
(二)购置生产性固定资产支出	93.14	135.29	-42.14	-31.15
(三)建.造生产性固定资产雇工支出	2.72	4.58	-1.86	-40.56
(四)税费支出	3.44	5.27	-1.83	-34.72
(五)生活消费支出	3935.32	3586.68	348.64	9.72
1. 食品消费支出	1580.20	1352.67	227.53	16.82
2. 衣着消费支出	256.05	231.59	24.45	10.56
3. 居住消费支出	779.73	767.91	11.82	1.54
4. 家庭设备.用品消费支出	258.45	241.68	16.78	6.94
5. 交通和通讯消费支出	493.50	428.10	65.40	15.28
6. 文化教育.娱乐消费支出	293.50	310.12	-16.62	-5.36
7. 医疗保健消费支出	187.20	183.52	3.68	2.00
8. 其他商品和服务消费支出	86.70	71.09	15.61	21.95
(六)财产性支出	23.10	24.42	-1.32	-5.40
(七)转移性支出	318.72	235.31	83.41	35.45

9-4 农民人均纯收入构成情况

单位:元

指 标	2010 年	2009 年	增减	± %
全年纯收入	6760.78	5881.98	878.80	14.94
其中:全年现金纯收入	5791.71	4853.87	937.84	19.32
(一)工资性收入	2571.62	2240.26	331.36	14.79
1.在非企业组织中劳动得到收入	282.88	272.62	10.26	3.76
2.在本乡地域内劳动得到收入	1640.82	1401.50	239.32	17.08
3.外出从业得到收入	647.93	566.14	81.78	14.45
(二)家庭经营纯收入	3819.10	3328.18	490.92	14.75
1.第一产业纯收入	3063.67	2674.95	388.72	14.53
(1)农业收入	2344.14	2006.60	337.55	16.82
(2)林业收入	271.47	229.31	42.17	18.39
(3)牧业收入	435.00	420.64	14.36	3.41
(4)渔业收入	13.05	18.41	-5.36	-29.11
2.非农产业纯收入	755.43	653.23	102.20	15.65
(1)第二产业纯收入	287.39	262.84	24.55	9.34
A、工业收入	153.83	146.03	7.80	5.34
B、建筑业收入	133.56	116.81	16.75	14.34
(2)第三产业纯收入	468.04	390.38	77.66	19.89
A、交通、运输、邮电业收入	143.12	121.23	21.88	18.05
B、批零贸易业、饮食业收入	150.54	127.60	22.94	17.98
C、社会服务业收入	68.72	42.06	26.66	63.40
D、文教卫生业收入	18.08	22.50	-4.42	-19.64
E、其他行业收入	87.58	77.00	10.59	13.75
(三)财产性纯收入	150.75	113.47	37.29	32.86
(四)转移性纯收入	219.31	200.08	19.23	9.61

9-5 分县区农民人均纯收入情况

单位:元

县 区	2010 年	±%
临沂市	6760.78	14.9
兰山区	8157.70	13.8
罗庄区	6824.63	14.5
河东区	6713.55	15.0
沂南县	6650.45	15.0
郯城县	6708.30	14.9
沂水县	6665.09	14.8
苍山县	6686.79	15.2
费 县	6665.01	15.0
平邑县	6695.67	15.0
莒南县	6665.09	15.0
蒙阴县	6713.55	15.3
临沭县	6668.73	14.9

9-6 农民人均纯收入分组情况

	调查户数		调查户常住人口		人均纯收入	
	户数(户)	比重%	人口(人)	比重%	数量(元)	占比%
总 计	4974	100.00	17305	100.00	6760.78	100.00
100元以下	—	—	—	—	—	—
100—200元	—	—	—	—	—	—
200—300元	—	—	—	—	—	—
300—400元	—	—	—	—	—	—
400—500元	—	—	—	—	—	—
500—600元	—	—	—	—	—	—
600—800元	13	0.26	50	0.29	702.20	10.39
800—1000元	21	0.42	86	0.50	883.55	13.07
1000—1200元	18	0.36	59	0.34	1099.56	16.26
1200—1300元	10	0.20	34	0.20	1255.11	18.56
1300—1500元	22	0.44	84	0.49	1413.05	20.90
1500—1700元	26	0.52	105	0.61	1585.84	23.46
1700—2000元	46	0.92	180	1.04	1849.54	27.36
2000—2500元	129	2.59	479	2.77	2268.99	33.56
2500—3000元	163	3.28	636	3.68	2760.02	40.82
3000—3500元	204	4.10	770	4.45	3248.66	48.05
3500—4000元	211	4.24	787	4.55	3769.60	55.76
4000—4500元	304	6.11	1155	6.67	4253.16	62.91
4500—5000元	314	6.31	1180	6.82	4746.86	70.21
5000元以上	3493	70.23	11700	67.61	7046.41	104.22
低收入户	978	20	3745	21.64	3252.11	48.10
中低收入户	999	20	3666	21.18	4941.05	73.08
中等收入户	999	20	3481	20.12	6361.00	94.09
中上收入户	999	20	3363	19.43	8087.71	119.63
高收入户	999	20	3050	17.62	12249.40	181.18

9-7 分县区农村住户所在村基本情况

指标名称	单位	临沂市	兰山区	罗庄区	河东区	沂南县	郯城县
一、调查村个数	个	510	24	24	27	51	51
(一)地势	*						
1.平原村个数	个	227	19	17	27	15	48
2.丘陵村个数	个	192	4	7		18	3
3.山区村个数	个	91	1			18	
(二)是否老区村	*						
1.老区村个数	个	285	17	5	24	19	39
2.非老区村个数	个	225	7	19	3	32	12
(三)是否郊区村	*						
1.郊区村个数	个	37	5	3	3	1	4
2.非郊区村个数	个	473	19	21	24	50	47
(四)是否少数民族村	*						
1.少数民族村个数	个	2					1
2.非少数民族村个数	个	508	24	24	27	51	50
二、基本情况							
(一)乡村户数	户	224371	12117	13781	12740	26649	19224
(二)乡村总人口	人	737511	39896	45407	42787	81844	71802
(三)乡村总劳动力	人	449818	25104	26695	24003	52512	43621
其中:男劳动力	人	253876	14529	14799	14363	30151	23905
三、调查村土地资源							
(一)年末实有	亩	743628	21534	19582	36265	99358	68360
(二)有效灌溉面积	亩	379286	11176	7183	27594	53312	42313
(三)园地面积	亩	40398	2685	255	764	2840	2567
(四)林地面积	亩	74352	1170	143	450	15653	3541
(五)牧草地面积	亩	622				100	
(六)养殖水面面积	亩	3892	112	208	388	166	419
四、社会发展							
(一)通公路情况	*						
1.通公路的村个数	个	505	24	24	27	50	49
2.未通公路的村个数	个	5				1	2
(二)通电话情况	*						
1.通电话的村个数	个	510	24	24	27	51	51
2.未通电话的村个数	个						
(三)通电情况	*						
1.通电的村个数	个	510	24	24	27	51	51
2.未通电的村个数	个						
(四)接收电视节目情况	*						
1.能接收电视节目的村个数	个	510	24	24	27	51	51
2.不能接收电视节目的村个数	个						

9-7 续表 1

指标名称	单位	沂水县	苍山县	费县	平邑县	莒南县	蒙阴县	临沭县
一、调查村个数	个	57	60	54	48	45	33	36
(一)地势	*							
1. 平原村个数	个	6	39	15	10	16		15
2. 丘陵村个数	个	31	8	33	34	28	6	20
3. 山区村个数	个	20	13	6	4	1	27	1
(二)是否老区村	*							
1. 老区村个数	个	56		4	14	41	33	33
2. 非老区村个数	个	1	60	50	34	4		3
(三)是否郊区村	*							
1. 郊区村个数	个	7	6			6	2	
2. 非郊区村个数	个	50	54	54	48	39	31	36
(四)是否少数民族村	*							
1. 少数民族村个数	个	1						
2. 非少数民族村个数	个	56	60	54	48	45	33	36
二、基本情况								
(一)乡村户数	户	20768	22967	19314	17643	23198	10475	25495
(二)乡村总人口	人	61995	83656	65764	61611	68928	32436	81385
(三)乡村总劳动力	人	35222	50498	39934	37738	43286	19359	51846
其中:男劳动力	人	19837	27915	22603	21849	23972	11338	28615
三、调查村土地资源								
(一)年末实有	亩	62894	95270	70030	53650	75633	33531	107520
(二)有效灌溉面积	亩	20364	55563	23701	27849	42779	15907	51545
(三)园地面积	亩	4174	2287	2867	3984	5741	8645	3589
(四)林地面积	亩	12312	1752	12182	8726	2811	8873	6739
(五)牧草地面积	亩	4			300	218		
(六)养殖水面面积	亩	131	111	419	426	785	4	723
四、社会发展								
(一)通公路情况	*							
1. 通公路的村个数	个	56	60	54	47	45	33	36
2. 未通公路的村个数	个	1			1			
(二)通电话情况	*							
1. 通电话的村个数	个	57	60	54	48	45	33	36
2. 未通电话的村个数	个							
(三)通电情况	*							
1. 通电的村个数	个	57	60	54	48	45	33	36
2. 未通电的村个数	个							
(四)接收电视节目情况	*							
1. 能接收电视节目的村个数	个	57	60	54	48	45	33	36
2. 不能接收电视节目的村个数	个							

9-7 续表2

指标名称	单位	临沂市	兰山区	罗庄区	河东区	沂南县	郯城县
(五)距最近县城的距离	*						
1.2公里以下的村个数	个	17	5	1		2	
2.2-5公里的村个数	个	30	2	8	4	1	4
3.5-10公里的村个数	个	53		5	4	4	7
4.10-20公里的村个数	个	179	10	8	6	18	18
5.20公里以上的村个数	个	231	7	2	13	26	22
(六)距最近乡镇政府所在地距离	*						
1.2公里以下的村个数	个	106	7	9	10	7	11
2.2-5公里的村个数	个	248	11	15	11	27	26
3.5-10公里的村个数	个	121	4		5	14	11
4.10-20公里的村个数	个	33	2		1	2	3
5.20公里以上的村个数	个	2				1	
(七)距最近小学的距离	*						
1.2公里以下的村个数	个	391	19	23	24	35	45
2.2-5公里的村个数	个	114	5	1	3	15	6
3.5-10公里的村个数	个	4				1	
4.10-20公里的村个数	个						
5.20公里以上的村个数	个	1					
(八)距最近初中的距离	*						
1.2公里以下的村个数	个	128	10	9	12	10	15
2.2-5公里的村个数	个	256	11	15	10	26	26
3.5-10公里的村个数	个	111	2		5	14	8
4.10-20公里的村个数	个	15	1			1	2
5.20公里以上的村个数	个						
(九)距最近车站(码头)的距离	*						
1.2公里以下的村个数	个	194	4	8	15	15	26
2.2-5公里的村个数	个	159	10	11	8	20	14
3.5-10公里的村个数	个	74	3	2	4	10	7
4.10-20公里的村个数	个	51	7	3		4	3
5.020公里以上的村个数	个	32				2	1
(十)距最近卫生站(所)的距离	*						
1.2公里以下的村个数	个	412	18	16	22	42	46
2.2-5公里的村个数	个	79	5	8	5	7	4
3.5-10公里的村个数	个	19	1			2	1
4.10-20公里的村个数	个						
5.20公里以上的村个数	个						
(十一)距最近邮电所的距离	*						
1.2公里以下的村个数	个	119	8	7	8	11	10
2.2-5公里的村个数	个	258	12	14	15	26	29
3.5-10公里的村个数	个	117	3	3	4	13	9
4.10-20公里的村个数	个	16	1			1	3
5.20公里以上的村个数	个						

9-7 续表3

指标名称	单位	沂水县	苍山县	费县	平邑县	莒南县	蒙阴县	临沭县
(五)距最近县城的距离	*							
1.2公里以下的村个数	个	2	1	1	1	3		1
2.2-5公里的村个数	个	3			1		3	4
3.5-10公里的村个数	个	2	6	6	3	8	2	6
4.10-20公里的村个数	个	15	26	17	20	18	10	13
5.20公里以上的村个数	个	35	27	30	23	16	18	12
(六)距最近乡镇政府所在地距离	*							
1.2公里以下的村个数	个	6	10	13	11	12	4	6
2.2-5公里的村个数	个	25	30	21	25	23	17	17
3.5-10公里的村个数	个	22	16	14	7	9	8	11
4.10-20公里的村个数	个	3	4	6	5	1	4	2
5.20公里以上的村个数	个	1						
(七)距最近小学的距离	*							
1.2公里以下的村个数	个	34	51	39	32	34	24	31
2.2-5公里的村个数	个	21	9	14	15	11	9	5
3.5-10公里的村个数	个	1		1	1			
4.10-20公里的村个数	个							
5.20公里以上的村个数	个	1						
(八)距最近初中的距离	*							
1.2公里以下的村个数	个	11	13	16	12	9	2	9
2.2-5公里的村个数	个	26	34	23	24	24	20	17
3.5-10公里的村个数	个	20	13	10	10	11	8	10
4.10-20公里的村个数	个			5	2	1	3	
5.20公里以上的村个数	个							
(九)距最近车站(码头)的距离	*							
1.2公里以下的村个数	个	13	27	20	22	21	13	10
2.2-5公里的村个数	个	16	17	15	18	10	7	13
3.5-10公里的村个数	个	12	8	9	1	7	5	6
4.10-20公里的村个数	个	8	5	7	5	5	2	2
5.020公里以上的村个数	个	8	3	3	2	2	6	5
(十)距最近卫生站(所)的距离	*							
1.2公里以下的村个数	个	45	44	38	39	40	28	34
2.2-5公里的村个数	个	9	12	12	7	4	4	2
3.5-10公里的村个数	个	3	4	4	2	1	1	
4.10-20公里的村个数	个							
5.20公里以上的村个数	个							
(十一)距最近邮电所的距离	*							
1.2公里以下的村个数	个	9	12	13	14	14	3	10
2.2-5公里的村个数	个	27	32	23	24	19	18	19
3.5-10公里的村个数	个	20	15	16	8	11	8	7
4.10-20公里的村个数	个	1	1	2	2	1	4	
5.20公里以上的村个数	个							

9-8 分县区农村住户家庭基本情况

指 标 名 称	单 位	临沂市	兰山区	罗庄区	河东区	沂南县	郯城县
一、调查户数	户	4974	240	234	270	510	510
(一)调查户从业类型(按总收入比重计算)	*						
1. 农业户	户	756	1	2	31	101	75
2. 农业兼业户	户	2073	15	6	85	235	196
3. 非农业兼业户	户	1690	59	75	139	168	219
4. 非农业户	户	455	165	151	15	6	20
(二)调查户从业类型(按从业劳动力比重计算)	*						
1. 农业户	户	1478	12	3	65	222	101
2. 农业兼业户	户	1019	13	9	54	110	151
3. 非农业兼业户	户	1894	70	99	141	151	225
4. 非农业户	户	583	145	123	10	27	33
(三)户别	*						
1. 个体工商户	户	624	7	19	52	2	32
2. 干部户	户	560	28	28	24	31	38
3. 个体工商和干部户	户	1017	112	142	23	44	194
4. 五保户	户						
5. 其他户	户	2773	93	45	171	433	246
(四)家庭结构	*						
1. 单身或夫妇	户	488	21	24	21	71	31
2. 夫妇与一个孩子	户	1775	76	77	79	189	185
3. 夫妇与两个孩子	户	1896	90	89	113	205	155
4. 夫妇与三个以上孩子	户	384	25	13	28	16	39
5. 单亲与孩子	户	65	7	1	3	6	5
6. 三代同堂	户	312	19	18	26	18	89
7. 其他	户	54	2	12		5	6
(五)是否参加专业性合作经济组织	*						
1. 参加的户数	户	397	16	10	2	13	7
2. 未参加的户数	户	4577	224	224	268	497	503
(六)是否参加新型农村合作医疗	*						
1. 参加的户数	户	4928	240	219	270	510	510
2. 未参加的户数	户	46		15			
(七)是否领取最低生活保障	*						
1. 领取的户数	户	45	2	1		12	2
2. 未领取的户数	户	4929	238	233	270	498	508

9-8 续表 1

指标名称	单位	沂水县	苍山县	费县	平邑县	莒南县	蒙阴县	临沭县
一、调查户数	户	570	480	540	480	450	330	360
(一)调查户从业类型(按总收入比重计算)	*							
1. 农业户	户	96	98	54	53	129	57	59
2. 农业兼业户	户	262	296	170	227	231	206	144
3. 非农业兼业户	户	188	85	278	177	81	66	155
4. 非农业户	户	24	1	38	23	9	1	2
(二)调查户从业类型(按从业劳动力比重计算)	*							
1. 农业户	户	201	91	89	211	215	156	112
2. 农业兼业户	户	126	173	104	106	50	72	51
3. 非农业兼业户	户	199	178	247	153	158	94	179
4. 非农业户	户	44	38	100	10	27	8	18
(三)户别	*							
1. 个体工商户	户	54	164	103	36	74	21	60
2. 干部户	户	95	32	57	56	63	56	52
3. 个体工商和干部户	户	136	130	26	87	40	16	67
4. 五保户	户							
5. 其他户	户	285	154	354	301	273	237	181
(四)家庭结构	*							
1. 单身或夫妇	户	78	24	46	43	51	30	48
2. 夫妇与一个孩子	户	186	114	169	173	208	143	176
3. 夫妇与两个孩子	户	229	226	210	171	170	131	107
4. 夫妇与三个以上孩子	户	52	70	71	38	8	15	9
5. 单亲与孩子	户	8	8	10	10	4	1	2
6. 三代同堂	户	11	36	33	36	5	9	12
7. 其他	户	6	2	1	9	4	1	6
(五)是否参加专业性合作经济组织	*							
1. 参加的户数	户	99	32	49	19	35	68	47
2. 未参加的户数	户	471	448	491	461	415	262	313
(六)是否参加新型农村合作医疗	*							
1. 参加的户数	户	560	480	536	479	450	314	360
2. 未参加的户数	户	10		4	1		16	
(七)是否领取最低生活保障	*							
1. 领取的户数	户	13	4	2	4		2	3
2. 未领取的户数	户	557	476	538	476	450	328	357

9-8 续表2

指标名称	单位	临沂市	兰山区	罗庄区	河东区	沂南县	郯城县
二、期末生产性固定资产拥有情况(户均)							
(一)生产性固定资产原值	元	11529.97	11731.65	17971.41	12756.31	8130.09	7712.02
1. 农业	元	7167.80	4133.92	12671.20	7220.43	5381.26	3994.27
其中:房屋及建筑物	元	3083.32	2095.83	9985.90	1551.11	1230.04	655.86
役畜	元	187.39	632.92	94.02	37.04	353.53	10.98
大中型铁木农具	元	540.41	232.84	57.31	1477.85	636.14	400.55
农业机械	元	2908.00	1162.33	891.06	3281.09	2963.61	2586.20
2. 林业	元	58.03	3.75		9.26	3.53	72.55
其中:房屋及建筑物	元	15.61	2.50			2.35	
役畜	元	0.78			5.56		
大中型铁木农具	元	5.79			3.70	1.18	
林业机械	元	15.32	1.25				9.80
3. 牧业	元	1687.44	25.42	1077.14	735.19	2025.70	1403.13
其中:房屋及建筑物	元	823.53		615.38	400.37	1087.36	305.10
产品畜	元	711.66	24.58	356.84	116.30	753.14	880.68
大中型铁木农具	元	8.96		15.17			
牧业机械	元	30.20	0.83	89.74	11.11	35.69	48.73
4. 渔业	元	3.89					0.59
其中:房屋及建筑物	元	2.23					
大中型铁木农具	元						
渔业机械	元	1.60					
5. 采矿业	元	31.58				196.08	
6. 制造业	元	728.44	1645.00	641.03	932.52	78.43	1052.75
其中:房屋及建筑物	元	269.66	479.17	213.68	387.70	29.41	484.31
生产设备	元	340.39	661.67	213.68	541.48	49.02	401.76
7. 电力煤气与水的生产及供应	元	5.35					19.61
8. 建筑业	元	170.05	866.67		215.19		156.86
9. 交通运输业、仓储和邮政业	元	834.23	933.45	1170.94	3319.11	196.08	357.78
10. 批发和零售贸易业	元	405.44	3156.29	75.64	84.63	76.47	378.43
11. 住宿和餐饮业	元	61.96	206.25	85.47	71.11	10.78	39.22
12. 居民服务与其他服务业	元	166.86	118.75	222.22	52.96	152.94	206.88
13. 教育	元	0.48	0.00		8.89		
14. 卫生、社会保障和福利业	元	22.45	39.58	170.94	6.48		15.69
15. 文化、体育和娱乐业	元	0.70	4.17		1.85		3.92
16. 其他	元	185.27	598.40	1856.84	98.70	8.82	10.34
(二)主要生产性固定资产数量	*						
1. 房屋及建筑物	平方米	25.29	3.53	28.08	19.13	25.63	14.27
2. 汽车	辆	0.02	0.02	0.00	0.09	0.01	0.02
3. 大中型拖拉机	台	0.03	0.01	0.01	0.02	0.04	0.05
4. 小型和手扶拖拉机	台	0.40	0.10	0.08	0.41	0.52	0.24
5. 动力三轮车	辆	0.16	0.18	0.00	0.44	0.14	0.24
6. 机动脱粒机	台	0.02	0.03	0.00	0.16	0.01	0.01
7. 收割机	台	0.01	0.00	0.01	0.01	0.02	0.00
8. 农用动力机械	台	0.10	0.07	0.01	0.30	0.17	0.14
9. 胶轮大车	架	0.06	0.00			0.12	0.06
10. 水泵	台	0.38	0.15	0.06	0.64	0.45	0.45
11. 役畜	头	0.04	0.02	0.00		0.08	
12. 产品畜	头	0.43	0.00	0.34	0.00	0.52	0.16

9-8 续表3

指标名称	单位	沂水县	苍山县	费县	平邑县	莒南县	蒙阴县	临沭县
二、期末生产性固定资产拥有情况(户均)								
(一)生产性固定资产原值	元	11678.38	14365.06	13575.59	5843.40	16123.82	10254.99	12439.07
1. 农业	元	7316.17	12252.87	8432.82	2832.07	9081.07	7141.13	7101.71
其中:房屋及建筑物	元	4517.08	3647.26	4794.48	1047.44	3987.98	3961.08	1658.81
役畜	元	217.62	31.03	26.11	117.19	247.78	430.04	276.67
大中型铁木农具	元	311.55	785.80	538.14	461.79	366.94	769.77	568.89
农业机械	元	2034.31	7490.24	2594.86	855.50	3967.93	1676.57	3764.00
2. 林业	元	93.60	25.00	44.15	107.23	28.89	10.91	247.74
其中:房屋及建筑物	元	43.60		0.93		28.89		104.17
役畜	元							6.67
大中型铁木农具	元		3.13	33.41				21.26
林业机械	元		9.38	9.81	33.04		10.91	115.65
3. 牧业	元	1353.88	261.46	1052.59	2117.86	5514.97	884.93	2588.96
其中:房屋及建筑物	元	674.84	104.17	553.24	1484.36	2417.62	555.29	1158.10
产品畜	元	541.74	138.54	483.06	524.54	2732.68	279.62	1044.08
大中型铁木农具	元	11.05	18.75	0.74			45.77	28.33
牧业机械	元	1.05		3.52	26.88	92.44		72.06
4. 渔业	元		11.77	18.52				9.44
其中:房屋及建筑物	元			18.52				3.06
大中型铁木农具	元							
渔业机械	元		11.77					6.39
5. 采矿业	元	11.58					1.52	138.89
6. 制造业	元	1513.16	54.38	1903.25	6.25	44.44	512.12	392.88
其中:房屋及建筑物	元	775.44		500.29	4.17	33.33	15.15	209.54
生产设备	元	693.86	53.33	1094.63	2.08	11.11	72.73	183.33
7. 电力煤气与水的生产及供应	元		8.33	1.11	4.17			27.78
8. 建筑业	元	52.28	413.98	97.22	331.46	37.78	6.06	112.78
9. 交通运输业、仓储和邮政业	元	397.19	985.18	778.33	195.83	977.78	1464.85	932.78
10. 批发和零售贸易业	元	603.51	177.08	274.44	128.33	208.89	186.36	534.17
11. 住宿和餐饮业	元	35.09	52.08	159.26	6.25	122.22		13.89
12. 居民服务与其他服务业	元	291.23	85.42	339.81	80.42	63.33	13.18	249.17
13. 教育	元							
14. 卫生、社会保障和福利业	元		4.17	25.93	23.75	44.44		13.89
15. 文化、体育和娱乐业	元							
16. 其他	元	10.70	33.33	448.15	9.79		33.94	75.00
(二)主要生产性固定资产数量	*							
1. 房屋及建筑物	平方米	30.48	15.70	29.25	26.97	41.51	25.06	34.09
2. 汽车	辆		0.03	0.01	0.01	0.03	0.03	0.01
3. 大中型拖拉机	台	0.04	0.10	0.03	0.01	0.01	0.01	0.04
4. 小型和手扶拖拉机	台	0.40	0.44	0.49	0.22	0.63	0.29	0.77
5. 动力三轮车	辆	0.05	0.34	0.18	0.12	0.10	0.13	0.07
6. 机动脱粒机	台	0.02	0.02	0.01	0.00	0.04	0.01	
7. 收割机	台	0.00	0.02	0.01	0.00	0.02		0.02
8. 农用动力机械	台	0.02	0.20	0.05	0.05	0.05	0.04	0.14
9. 胶轮大车	架	0.01	0.13	0.01	0.16		0.01	0.09
10. 水泵	台	0.38	0.69	0.24	0.15	0.61	0.28	0.32
11. 役畜	头	0.12	0.01	0.01	0.08	0.02	0.10	0.04
12. 产品畜	头	0.81	0.03	0.04	0.32	1.46	0.15	0.92

9-8 续表4

指标名称	单位	临沂市	兰山区	罗庄区	河东区	沂南县	郯城县
三、期末拥有住房情况(人均)							
(一)期末拥有住房面积	平方米	32.17	40.48	36.74	37.87	29.90	34.71
其中:出租住房面积	平方米	0.04	0.14	0.26	0.24		0.02
(二)期末拥有住房价值	元	11966.50	26079.63	20376.91	17435.08	8572.49	13452.71
四、期末居住住房情况							
(一)居住住房性质	*						
1.自有	户	4974	240	234	270	510	510
2.租住	户						
3.其他	户						
(二)居住住房面积(人均)	平方米	31.28	40.48	36.74	37.87	29.90	34.71
(三)居住住房价值(户均)	元	42996.79	92733.33	70457.69	62684.81	29700.78	62044.53
(四)居住住房类型(人均)	*						
1.楼房面积	平方米	5.64	17.47	9.66	9.75	1.93	11.59
2.砖瓦平房面积	平方米	26.05	20.80	26.98	28.12	26.83	22.87
3.其他	平方米	0.49	2.21	0.10		1.14	0.26
(五)居住住房结构(人均)	*						
1.钢筋混凝土结构面积	平方米	10.49	29.23	18.35	21.19	7.05	19.28
2.砖木结构面积	平方米	21.14	10.24	15.98	16.67	21.89	15.43
3.其他	平方米	0.54	1.01	2.41		0.95	
五、期内新建(购)住房情况(人均)							
(一)新建(购)住房面积	平方米	0.61	3.38	0.51	0.23	0.83	0.73
新建住房面积	平方米	0.45	1.19	0.22	0.23	0.83	0.73
新购住房面积	平方米	0.16	2.19	0.28			
(二)新建(购)住房价值	元	362.35	2662.76	407.41	154.32	315.27	523.93
新建住房价值	元	213.48	578.45	98.77	154.32	315.27	523.93
新购住房价值	元	148.88	2084.31	308.64			
(三)新建(购)住房类型	*						
1.楼房面积	平方米	0.33	2.70	0.28		0.27	0.56
2.砖瓦平房面积	平方米	0.28	0.68	0.22	0.23	0.56	0.17
3.其他	平方米						
(四)新建(购)住房结构	*						
1.钢筋混凝土结构面积	平方米	0.45	2.91	0.51	0.23	0.60	0.66
2.砖木结构面积	平方米	0.16	0.47			0.24	0.07
3.其他	平方米						
(五)期内新建(购)住房资金来源	*						
1.自筹	元	312.34	2307.38	407.41		256.99	430.28
2.银行、信用社贷款	元	15.60	58.55		154.32	23.31	15.61
3.其他	元	19.97	308.55				

9-8 续表5

指标名称	单位	沂水县	苍山县	费县	平邑县	莒南县	蒙阴县	临沭县
三、期末拥有住房情况(人均)								
(一)期末拥有住房面积	平方米	26.04	26.97	30.85	28.02	41.38	34.80	30.02
其中:出租住房面积	平方米					0.05		0.00
(二)期末拥有住房价值	元	7840.26	9360.98	11449.84	11185.32	10220.29	12179.40	8661.57
四、期末居住住房情况								
(一)居住住房性质	*							
1.自有	户	570	480	540	480	450	330	360
2.租住	户							
3.其他	户							
(二)居住住房面积(人均)	平方米	26.04	26.97	30.85	28.02	30.62	34.80	30.02
(三)居住住房价值(户均)	元	24447.30	36298.54	40638.22	39871.88	32366.67	43379.44	28017.47
(四)居住住房类型(人均)	*							
1.楼房面积	平方米	1.62	4.45	8.09	1.58	0.54	3.83	4.58
2.砖瓦平房面积	平方米	24.10	22.52	22.76	24.40	40.84	30.96	25.40
3.其他	平方米	0.32			2.04			0.05
(五)居住住房结构(人均)	*							
1.钢筋混凝土结构面积	平方米	1.47	9.08	13.27	5.51	0.72	8.81	6.00
2.砖木结构面积	平方米	23.69	17.88	17.58	20.60	40.67	25.93	23.98
3.其他	平方米	0.88	0.02		1.91		0.06	0.05
五、期内新建(购)住房情况(人均)								
(一)新建(购)住房面积	平方米	0.16	0.17	0.59	0.42	0.43	0.54	0.42
新建住房面积	平方米	0.16	0.01	0.59	0.42	0.43	0.26	0.36
新购住房面积	平方米		0.15				0.28	0.05
(二)新建(购)住房价值	元	97.52	234.36	238.70	170.76	179.99	175.77	132.93
新建住房价值	元	97.52	4.77	238.70	170.76	179.99	116.99	90.05
新购住房价值	元		229.59				58.77	42.88
(三)新建(购)住房类型	*							
1.楼房面积	平方米		0.15	0.44	0.24			0.09
2.砖瓦平房面积	平方米	0.16	0.01	0.16	0.18	0.43	0.54	0.33
3.其他	平方米							
(四)新建(购)住房结构	*							
1.钢筋混凝土结构面积	平方米		0.15	0.47	0.24	0.06	0.26	0.33
2.砖木结构面积	平方米	0.16	0.01	0.12	0.18	0.38	0.28	0.09
3.其他	平方米							
(五)期内新建(购)住房资金来源	*							
1.自筹	元	97.52	234.36	238.70	138.82	179.99	175.77	64.32
2.银行、信用社贷款	元							
3.其他	元				31.94			25.73

9-8 续表6

指标名称	单位	临沂市	兰山区	罗庄区	河东区	沂南县	郯城县
六、居住条件							
(一)住房卫生设备使用情况	*						
1. 使用水冲式厕所的户数	户	305	67	44	12	15	14
2. 使用旱厕的户数	户	4498	173	190	258	481	496
3. 无厕所的户数	户	171				14	
(二)取暖设备使用情况	*						
其中:使用空调的户数	户	213	45	23	31	3	46
使用暖气的户数	户	109	32	11	8	2	
使用火炕的户数	户	352	9	8		31	
使用其他暖设备的户数	户	2609	93	143	187	350	239
(三)炊事使用的主要能源	*						
其中:使用沼气的户数	户	129			3	6	10
使用其他燃气的户数	户	1829	169	198	106	108	350
使用燃油的户数	户	3				1	
使用电的户数	户	164	3		13	18	6
使用太阳能的户数	户	2					1
使用煤炭的户数	户	1173	48	36	141	206	85
使用柴草的户数	户	1662	20		7	171	56
(四)饮用水来源情况	*						
1. 饮用自来水的户数	户	2859	137	154	236	210	345
2. 饮用深井水的户数	户	1340	71	76	21	244	132
3. 饮用浅井水的户数	户	765	32	4	13	54	33
4. 饮用江河湖泊水的户数	户						
5. 饮用塘水的户数	户						
6. 饮用其他水源的户数	户	10				2	
(五)住宅外道路路面状况	*						
1. 水泥或柏油路面的户数	户	2534	151	181	193	222	344
2. 沙石或石板等硬质路面的户数	户	1244	59	45	38	93	125
3. 其他路面的户数	户	1196	30	8	39	195	41
七、附:期内新建(购)房屋户数	户	84	19	3	2	12	8

9-8 续表7

指标名称	单位	沂水县	苍山县	费县	平邑县	莒南县	蒙阴县	临沭县
六、居住条件								
(一)住房卫生设备使用情况	*							
1. 使用水冲式厕所的户数	户	11	16	4	27	51	18	26
2. 使用旱厕的户数	户	438	448	536	443	399	310	326
3. 无厕所的户数	户	121	16		10		2	8
(二)取暖设备使用情况	*							
其中:使用空调的户数	户	6	4	6	5	21		23
使用暖气的户数	户	6	8	7	1	3	30	1
使用火炕的户数	户	42	22	12	50	156	20	2
使用其他暖设备的户数	户	218	8	358	353	245	250	165
(三)炊事使用的主要能源	*							
其中:使用沼气的户数	户	3		18	20	29	11	29
使用其他燃气的户数	户	122	344	171	48	136	12	65
使用燃油的户数	户				1	1		
使用电的户数	户	4	4	25	28	23	3	37
使用太阳能的户数	户	1						
使用煤炭的户数	户	107	30	153	151	110	50	56
使用柴草的户数	户	333	102	169	229	151	254	170
(四)饮用水来源情况	*							
1. 饮用自来水的户数	户	266	137	259	243	337	215	320
2. 饮用深井水的户数	户	181	206	153	109	40	73	34
3. 饮用浅井水的户数	户	123	137	128	128	73	34	6
4. 饮用江河湖泊水的户数	户							
5. 饮用塘水的户数	户							
6. 饮用其他水源的户数	户						8	
(五)住宅外道路路面状况	*							
1. 水泥或柏油路面的户数	户	163	187	314	275	188	152	164
2. 沙石或石板等硬质路面的户数	户	132	231	74	65	163	66	153
3. 其他路面的户数	户	275	62	152	140	99	112	43
七、附:期内新建(购)房屋户数	户	3	3	12	7	6	5	4

9-9 分县区农村住户农业生产结构及生产技术应用情况(户均)

指标名称	单位	临沂市	兰山区	罗庄区	河东区	沂南县	郯城县
一、土地经营情况							
(一)期初实际经营土地面积	亩	4.91	2.31	1.85	3.49	5.90	4.59
1.耕地	亩	4.31	1.82	1.84	3.45	5.42	4.49
其中:有效灌溉面积	亩	1.95	0.61	0.50	2.54	2.41	2.48
2.山地	亩	0.31	0.44			0.27	
3.园地	亩	0.28	0.05	0.02	0.05	0.21	0.06
4.牧草地	亩						
5.养殖水面	亩						0.04
(二)期内增加的经营土地面积	亩	0.08	0.03			0.28	0.09
1.耕地	亩	0.07	0.01			0.25	0.09
其中:有效灌溉面积	亩	0.03				0.11	
2.山地	亩	0.01	0.01			0.03	
3.园地	亩						
4.牧草地	亩						
5.养殖水面	亩						
(三)期内经营土地增加的原因	*						
1.新开垦	亩					0.01	0.02
2.转包	亩	0.03				0.14	
3.村内进行土地调整	亩						
4.其他	亩					0.01	
(四)期内减少的经营土地面积	亩	0.06		0.13		0.11	0.08
1.耕地	亩	0.05		0.13		0.09	0.08
其中:有效灌溉面积	亩	0.01				0.04	
2.山地	亩					0.02	
3.园地	亩						
4.牧草地	亩						
5.养殖水面	亩						
(五)期内经营土地减少的原因	*						
1.建设占用(征地)	亩	0.01		0.03		0.01	0.02
2.转包	亩	0.01		0.03		0.04	
3.村内进行土地调整	亩			0.01			
4.退耕还林	亩			0.01		0.01	
5.其他	亩					0.01	
(六)期末实际经营的土地面积	亩	4.94	2.34	1.72	3.49	6.07	4.61
1.耕地	亩	4.34	1.83	1.70	3.45	5.59	4.50
其中:有效灌溉面积	亩	1.97	0.61	0.50	2.54	2.49	2.49
2.山地	亩	0.31	0.45			0.27	
3.园地	亩	0.28	0.05	0.02	0.05	0.21	0.06
4.牧草地	亩						
5.养殖水面	亩						0.04

9-9 续表 1

指标名称	单位	沂水县	苍山县	费县	平邑县	莒南县	蒙阴县	临沭县
一、土地经营情况								
(一)期初实际经营土地面积	亩	5.39	5.26	5.02	4.15	4.83	6.03	7.44
1.耕地	亩	4.27	5.10	4.29	3.66	3.89	3.94	7.20
其中:有效灌溉面积	亩	1.47	2.34	1.50	1.75	2.37	1.21	3.21
2.山地	亩	0.84	0.16	0.54	0.13	0.47	0.50	0.07
3.园地	亩	0.29	0.01	0.19	0.35	0.47	1.59	0.17
4.牧草地	亩					0.01		
5.养殖水面	亩							
(二)期内增加的经营土地面积	亩	0.16			0.03	0.02	0.02	0.25
1.耕地	亩	0.14			0.02	0.02	0.01	0.25
其中:有效灌溉面积	亩	0.07						0.16
2.山地	亩	0.02						
3.园地	亩				0.01		0.01	
4.牧草地	亩							
5.养殖水面	亩							
(三)期内经营土地增加的原因	*							
1.新开垦	亩							
2.转包	亩	0.03			0.02	0.01	0.01	0.08
3.村内进行土地调整	亩							
4.其他	亩							0.03
(四)期内减少的经营土地面积	亩			0.04	0.02	0.01	0.12	0.22
1.耕地	亩			0.02	0.02		0.12	0.22
其中:有效灌溉面积	亩							0.10
2.山地	亩			0.02				
3.园地	亩					0.01	0.01	
4.牧草地	亩							
5.养殖水面	亩							
(五)期内经营土地减少的原因	*							
1.建设占用(征地)	亩				0.02			
2.转包	亩			0.02			0.05	0.04
3.村内进行土地调整	亩							
4.退耕还林	亩							0.03
5.其他	亩							0.03
(六)期末实际经营的土地面积	亩	5.56	5.26	4.98	4.16	4.85	5.92	7.47
1.耕地	亩	4.41	5.10	4.27	3.66	3.91	3.83	7.23
其中:有效灌溉面积	亩	1.54	2.34	1.50	1.75	2.37	1.21	3.27
2.山地	亩	0.86	0.16	0.53	0.13	0.47	0.50	0.07
3.园地	亩	0.29	0.01	0.19	0.37	0.46	1.59	0.17
4.牧草地	亩					0.01		
5.养殖水面	亩							

9-9 续表2

指标名称	单位	临沂市	兰山区	罗庄区	河东区	沂南县	郯城县
二、土地种植情况							
(一)粮食播种面积	亩	5.16	0.77	1.24	5.09	5.52	12.71
其中:1.小麦播种面积	亩	2.01	0.21	0.57	2.29	2.59	3.67
2.水稻播种面积	亩	0.49	0.13	0.17	2.18	0.23	1.73
3.玉米播种面积	亩	1.36	0.38	0.34	0.39	2.11	0.95
4.豆类播种面积	亩	0.88	0.04	0.11	0.19	0.28	6.36
5.薯类播种面积	亩	0.38	0.01		0.02	0.32	
(二)经济作物播种面积	亩	9.35	0.29	0.19	1.06	3.10	64.21
1.棉花播种面积	亩	0.08	0.01			0.24	
2.油料播种面积	亩	5.48	0.21	0.08	0.35	1.83	40.30
3.麻类播种面积	亩						
4.糖料播种面积	亩						
5.烟草播种面积	亩	0.14				0.09	
6.蔬菜播种面积	亩	1.20	0.06	0.11	0.60	0.78	1.04
7.瓜类播种面积	亩	2.44			0.10	0.16	22.87
8.酱用西红柿播种面积	亩						
9.打瓜播种面积	亩						
三、农业生产技术应用情况							
(一)机耕面积	亩	3.28	1.31	1.55	5.49	3.97	4.22
(二)抛秧面积	亩	0.06	0.07		0.09	0.01	0.18
(三)机播面积	亩	1.51	0.98	1.14	0.92	1.85	3.45
(四)机收面积	亩	1.47	0.99	1.39	2.58	1.89	2.99
(五)机电灌溉面积	亩	0.71	0.13	0.50	0.71	0.70	0.99
(六)薄膜覆盖面积	亩	1.43	0.29	0.20	0.53	2.05	0.34
(七)温室面积	亩	0.02				0.07	0.03

9-9 续表3

指标名称	单位	沂水县	苍山县	费县	平邑县	莒南县	蒙阴县	临沭县
二、土地种植情况								
(一)粮食播种面积	亩	3.37	6.52	5.17	2.21	5.25	2.95	6.37
其中:1.小麦播种面积	亩	1.11	2.90	1.72	0.73	2.21	1.04	3.77
2.水稻播种面积	亩		0.11	1.03	0.02	0.34		0.05
3.玉米播种面积	亩	1.57	2.82	1.38	0.87	1.88	1.07	0.82
4.豆类播种面积	亩	0.11	0.20	0.60	0.08	0.22	0.03	0.75
5.薯类播种面积	亩	0.41	0.47	0.42	0.47	0.58	0.77	0.82
(二)经济作物播种面积	亩	5.55	3.07	2.91	4.25	3.11	2.16	3.93
1.棉花播种面积	亩	0.19	0.05	0.12	0.01		0.19	0.01
2.油料播种面积	亩	2.06	0.76	1.17	1.17	2.48	1.25	3.71
3.麻类播种面积	亩		0.01					
4.糖料播种面积	亩							
5.烟草播种面积	亩	0.23	0.08	0.63	0.09	0.03	0.30	0.02
6.蔬菜播种面积	亩	3.04	2.13	0.67	2.78	0.48	0.39	0.15
7.瓜类播种面积	亩	0.03	0.05	0.31	0.20	0.12	0.03	0.04
8.酱用西红柿播种面积	亩							
9.打瓜播种面积	亩							
三、农业生产技术应用情况								
(一)机耕面积	亩	1.74	3.30	2.66	2.07	3.74	1.47	7.84
(二)抛秧面积	亩	0.06	0.09	0.01	0.15			
(三)机播面积	亩	0.38	1.27	0.84	0.55	1.53	0.34	4.77
(四)机收面积	亩	0.31	0.74	0.89	0.51	1.61	0.08	4.34
(五)机电灌溉面积	亩	0.38	0.53	0.81	1.19	0.68	1.19	0.43
(六)薄膜覆盖面积	亩	1.54	0.93	1.46	1.73	1.80	1.23	4.04
(七)温室面积	亩			0.02	0.03	0.01		0.04

9-10 分县区百户农民年末耐用品拥有量

指 标 名 称	单 位	临沂市	兰山区	罗庄区	河东区	沂南县	郯城县
洗衣机	台	63	89	94	98	57	87
电冰箱	台	43	79	80	68	42	35
空调机	台	12	55	28	34	4	18
抽油烟机	台	8	38	29	19	1	15
吸尘器	台	1	3	0	5	0	1
微波炉	台	8	22	6	17	7	7
热水器	台	41	68	45	57	37	56
其中:太阳能热水器	台	34	55	43	51	31	54
自行车	辆	152	162	216	196	161	177
其中:电动自行车	辆	49	63	78	71	55	65
摩托车	台	61	45	50	60	66	48
汽车(生活用)	台	5	16	9	9	2	6
固定电话机	部	64	40	66	67	43	58
移动电话	部	133	189	177	151	148	146
其中:接入互联网的	部	11	10	1	18	4	15
彩色电视机	台	102	108	109	106	98	105
其中:接入有线电视网的	台	73	68	86	89	37	82
黑白电视机	台	5	1	1	1	5	7
其中:接入有线电视网的	台	2	1	0	1	3	4
摄像机	台	1	3	4	0	0	0
影碟机	台	54	59	68	70	56	35
照相机	架	5	18	12	3	3	3
家用计算机	台	12	33	31	18	9	12
其中:接入互联网的	台	7	23	21	14	4	5
中高档乐器	件	1	2	0	1	1	1

9-10 续表

指 标 名 称	单位	沂水县	苍山县	费 县	平邑县	莒南县	蒙阴县	临沭县
洗衣机	台	40	62	40	51	73	39	75
电冰箱	台	35	27	31	42	52	32	34
空调机	台	3	7	9	6	10	4	10
抽油烟机	台	2	1	3	3	8	5	4
吸尘器	台	1	0	1	1	1	0	0
微波炉	台	6	7	6	10	9	2	5
热水器	台	28	14	42	24	69	32	41
其中:太阳能热水器	台	22	5	35	21	53	28	34
自行车	辆	104	162	131	116	162	85	206
其中:电动自行车	辆	31	14	47	47	52	21	80
摩托车	台	53	73	53	60	78	84	59
汽车(生活用)	台	5	5	4	5	5	2	4
固定电话机	部	75	91	56	56	66	73	66
移动电话	部	94	102	127	129	142	104	150
其中:接入互联网的	部	9	33	5	10	9	12	7
彩色电视机	台	92	109	101	100	109	97	103
其中:接入有线电视网的	台	66	89	76	63	74	76	84
黑白电视机	台	2	14	3	4	2	9	3
其中:接入有线电视网的	台	1	3	0	1	0	4	1
摄像机	台	1	2	0	0	0	1	1
影碟机	台	53	71	50	49	60	44	42
照相机	架	4	11	3	3	6	4	5
家用计算机	台	6	9	9	7	13	12	14
其中:接入互联网的	台	1	2	5	4	11	5	9
中高档乐器	件	0	4	0	0	0	0	0

9 - 11 分县区农民人均总收入和纯收入情况

单位:元

指标名称	临沂市	兰山区	罗庄区	河东区	沂南县	郯城县
一. 总收入	9116.61	9406.53	7692.32	8248.75	9805.47	8115.97
(一) 工资性收入	2571.62	5824.40	5091.25	2828.15	2669.15	1503.48
1. 在非企业组织中劳动得到收入	282.88	1140.98	890.61	227.24	168.86	232.93
2. 在本乡地域内劳动得到收入	1640.82	4681.67	4191.26	2553.46	1294.17	782.25
3. 外出从业得到收入	647.93	1.76	9.39	47.45	1206.13	488.30
(二) 家庭经营收入	6114.46	3030.43	2213.29	4640.97	6661.53	6179.91
1. 第一产业收入	5064.45	1219.27	975.08	3430.72	6429.82	4452.76
(1) 农业收入	3368.93	536.13	596.12	2338.04	4232.97	2616.61
(2) 林业收入	302.37	109.00		387.27	206.12	873.49
(3) 牧业收入	1378.08	573.81	378.96	705.42	1990.52	876.67
(4) 渔业收入	15.08	0.33			0.21	85.99
2. 第二产业收入	439.72	768.97	305.22	498.72	31.08	628.90
(1) 工业收入	285.22	466.61	65.18	264.35	29.55	395.24
(2) 建筑业收入	154.50	302.36	240.04	234.37	1.54	233.66
3. 第三产业收入	610.29	1042.18	932.99	711.52	200.62	1098.25
① 交通、运输、邮电业收入	188.48	304.78	309.51	295.20	22.85	312.32
② 批零贸易业、饮食业收入	224.52	463.03	266.66	177.01	87.66	271.20
③ 社会服务业收入	78.40	151.14	73.70	156.92	7.11	195.13
④ 文教卫生业收入	18.90	35.08	4.57	46.67	9.87	43.42
⑤ 其他行业收入	90.16	85.92	278.48	34.05	72.58	270.65
(三) 财产性收入	150.75	329.80	151.89	245.04	165.79	135.55
(四) 转移性收入	279.77	221.90	235.88	534.60	309.00	297.03
二、全年纯收入	6760.78	8157.70	6824.63	6713.55	6650.45	6708.30

指标名称	沂水县	苍山县	费县	平邑县	莒南县	蒙阴县	临沭县
一. 总收入	9194.74	8165.43	8607.55	9149.52	11571.74	9213.04	10336.71
(一) 工资性收入	2207.29	1094.61	3214.60	2938.25	1824.29	2247.84	2479.47
1. 在非企业组织中劳动得到收入	185.50	102.33	109.39	261.88	291.20	252.91	313.15
2. 在本乡地域内劳动得到收入	992.83	616.90	2483.51	1564.77	909.94	1214.26	1540.20
3. 外出从业得到收入	1028.95	375.38	621.70	1111.60	623.15	780.67	626.12
(二) 家庭经营收入	6511.68	6558.11	5103.94	5832.89	9454.69	6711.89	7412.88
1. 第一产业收入	5091.32	5613.73	4068.15	5214.55	8800.95	6302.41	5826.81
(1) 农业收入	3339.07	5218.84	2850.24	3905.24	3899.69	4345.31	3803.46
(2) 林业收入	369.51	106.31	265.95	142.63	357.21	376.38	137.41
(3) 牧业收入	1382.70	265.41	949.55	1166.68	4536.39	1559.51	1875.05
(4) 渔业收入	0.04	23.17	2.41		7.66	21.21	10.89
2. 第二产业收入	818.20	437.38	573.16	99.91	164.57	145.86	780.50
(1) 工业收入	590.14	113.93	549.82	6.32	60.24	137.17	662.03
(2) 建筑业收入	228.06	323.45	23.33	93.59	104.33	8.69	118.46
3. 第三产业收入	602.16	507.00	462.63	518.43	489.17	263.62	805.57
① 交通、运输、邮电业收入	265.21	177.17	77.65	110.96	124.35	204.84	217.12
② 批零贸易业、饮食业收入	215.93	143.44	150.63	264.64	220.10	51.98	560.46
③ 社会服务业收入	12.19	127.09	59.01	73.78	81.89	0.20	11.71
④ 文教卫生业收入	12.17	18.67	14.83	7.75	22.97		12.87
⑤ 其他行业收入	70.87	21.11	126.94	60.14	38.64	6.57	3.00
(三) 财产性收入	200.03	169.55	114.73	75.45	61.13	92.85	160.47
(四) 转移性收入	275.75	343.16	174.28	302.93	231.64	160.46	283.89
二、全年纯收入	6665.09	6686.79	6665.01	6695.67	6665.09	6713.55	6668.73

9-12 分县区农民人均总支出情况

单位:元

指标名称	临沂市	兰山区	罗庄区	河东区	沂南县	郯城县
总支出	6447.43	6202.43	4875.39	6368.94	7826.53	4871.06
一、家庭经营费用支出	2070.98	998.86	450.93	1136.91	2898.75	1203.38
(一)第一产业生产费用支出	1827.88	667.51	428.32	968.13	2857.97	974.01
1.农业生产费用支出	886.14	249.16	156.91	598.36	1243.91	585.61
2.林业生产费用支出	29.66	7.57	1.18	13.58	9.55	56.61
3.牧业生产费用支出	910.28	409.14	270.04	354.53	1603.93	331.40
4.渔业生产费用支出	1.80	1.64	0.20	1.65	0.58	0.40
(二)第二产业生产费用支出	133.46	66.78	4.29	74.39	20.54	121.22
1.工业生产费用支出	115.82	56.09	2.30	27.07	16.65	97.98
2.建筑业生产费用支出	17.64	10.69	2.00	47.33	3.89	23.24
(三)第三产业生产费用支出	109.64	264.57	18.32	94.39	20.24	108.15
1.交通运输邮电业生产费用支出	29.34	165.04	3.82	74.71	4.20	32.51
2.批零贸易餐饮业生产费用支出	64.94	81.56	13.80	3.50	4.46	41.85
3.社会服务业生产费用支出	6.48	5.61	0.08	13.71	11.02	21.60
4.文教卫生业生产费用支出	0.37	0.33		0.94	0.07	0.66
5.其他行业生产费用支出	8.51	12.03	0.62	1.53	0.49	11.52
二、购置生产性固定资产支出	93.14	61.53	40.74	209.64	125.20	28.55
三、建造生产性固定资产雇工支出	2.72	2.34		1.11	6.24	
四、税费支出	3.44	0.14	0.19	0.54	8.65	2.68
(一)第一产业税	0.04					0.24
(二)第二产业税	0.93			0.51		0.12
(三)第三产业生产纳税	0.30				0.17	0.31
(四)其他各种收费	2.17	0.14	0.19	0.04	8.47	2.01
五、生活消费支出	3935.32	4890.43	4043.39	4581.58	4245.90	3358.03
(一)食品消费支出	1580.20	1579.23	1582.18	1710.62	1793.87	1181.66
(二)衣着消费支出	256.05	481.89	499.73	299.76	225.46	225.89
(三)居住消费支出	779.73	858.63	689.02	988.69	955.65	798.30
(四)家庭设备、用品消费支出	258.45	364.47	277.86	348.18	308.90	170.27
(五)交通和通讯消费支出	493.50	1010.73	470.03	613.43	384.45	411.96
(六)文化教育、娱乐消费支出	293.50	335.71	232.74	266.80	281.04	252.83
(七)医疗保健消费支出	187.20	177.31	185.21	264.45	243.97	262.26
(八)其他商品和服务消费支出	86.70	82.47	106.61	89.66	52.56	54.85
六、财产性支出	23.10	4.99	9.07	34.11	43.53	16.85
七、转移性支出	318.72	244.14	331.06	405.05	498.27	261.57

指标名称	沂水县	苍山县	费县	平邑县	莒南县	蒙阴县	临沭县
总支出	6196.83	5172.39	5902.75	6456.39	8807.50	6924.59	8358.42
一、家庭经营费用支出	2223.65	1195.43	1675.46	2263.72	4513.25	2259.39	3332.26
(一)第一产业生产费用支出	1782.56	1139.36	1277.76	2116.38	4426.09	2132.47	2461.98
1.农业生产费用支出	856.93	934.00	751.95	1250.57	1192.59	1087.68	1186.39
2.林业生产费用支出	24.98	5.68	18.00	8.53	135.23	41.17	18.52
3.牧业生产费用支出	900.53	192.48	507.67	856.71	3098.25	994.06	1256.30
4.渔业生产费用支出	0.12	7.19	0.14	0.57	0.02	9.56	0.77
(二)第二产业生产费用支出	298.80	27.00	383.49	10.47	25.94	73.14	356.71
1.工业生产费用支出	269.74	1.78	372.83	0.81	23.32	69.70	313.54
2.建筑业生产费用支出	29.06	25.21	10.66	9.66	2.61	3.43	43.17
(三)第三产业生产费用支出	142.29	29.07	14.20	136.87	61.23	53.77	513.57
1.交通运输邮电业生产费用支出	9.32	5.61	3.56	3.77	9.56	48.41	97.80
2.批零贸易餐饮业生产费用支出	96.84	19.27	4.54	117.95	47.76	2.95	392.04
3.社会服务业生产费用支出	2.98	2.83	2.36	7.13	2.58	1.02	1.28
4.文教卫生业生产费用支出	0.02	0.81	0.55	0.12		0.93	0.02
5.其他行业生产费用支出	33.13	0.55	3.19	7.89	1.33	0.47	22.43
二、购置生产性固定资产支出	73.23	154.94	127.36	60.75	61.16	61.38	105.28
三、建造生产性固定资产雇工支出	0.26	2.09	11.54	2.56	1.61		0.17
四、税费支出	0.61	3.50	6.47	4.41	2.84	4.83	1.76
(一)第一产业税				0.10	0.04		
(二)第二产业税		2.20	4.32	0.01	0.94	1.47	
(三)第三产业生产纳税		0.48	1.56	0.24			
(四)其他各种收费	0.61	0.83	0.59	4.07	1.86	3.36	1.76
五、生活消费支出	3587.97	3462.77	3849.44	3744.43	4030.67	4163.36	4530.72
(一)食品消费支出	1736.15	1176.57	1642.56	1513.28	1806.94	1843.55	1677.77
(二)衣着消费支出	206.42	188.51	203.72	208.41	281.43	250.56	296.80
(三)居住消费支出	657.17	647.32	845.21	695.73	651.29	759.10	923.61
(四)家庭设备、用品消费支出	206.47	228.93	223.39	238.41	288.04	242.34	360.86
(五)交通和通讯消费支出	356.94	388.72	547.47	474.71	525.95	497.43	613.16
(六)文化教育、娱乐消费支出	206.31	428.10	228.46	337.82	271.85	325.92	379.81
(七)医疗保健消费支出	125.65	177.82	118.64	218.55	141.50	179.15	173.40
(八)其他商品和服务消费支出	92.85	226.80	39.99	57.52	63.68	65.32	105.32
六、财产性支出	27.10	21.37	22.03	21.45	9.79	22.82	34.24
七、转移性支出	284.01	332.30	210.45	359.07	188.18	412.81	353.98

9-13 分县区农民人均现金收入情况

单位:元

指 标 名 称	临沂市	兰山区	罗庄区	河东区	沂南县	郯城县
期内现金收入	7940.27	9220.03	7382.04	7168.34	8143.57	7456.57
一、工资性收入	2563.52	5803.95	5056.31	2808.53	2655.24	1498.38
(一)在非企业组织中劳动得到收入	280.69	1140.98	886.56	224.70	164.77	230.51
1.乡村干部收入	151.40	681.69	499.39	99.38	49.10	132.28
2.乡村教师收入	72.07	258.97	140.89	104.41	76.36	58.97
3.行政事业单位等职工收入	57.23	200.31	246.28	20.92	39.32	39.26
(二)在本乡地域内劳动得到收入	1635.67	4661.22	4160.36	2536.93	1289.29	780.10
1.在企业中劳动得到收入	995.20	3190.77	3861.57	1640.26	503.70	309.75
2.在国家投资基建项目得到收入	13.63		1.73	1.67	25.79	10.92
3.提供其他劳务收入	626.85	1470.45	297.06	895.00	759.80	459.43
(三)外出从业得到收入	647.16	1.76	9.39	46.89	1201.17	487.78
1.在乡外县内从业得到收入	133.04	1.76	9.39	17.87	183.26	128.54
2.在县外省内从业得到收入	379.39			28.81	793.47	159.35
3.在省外国内从业得到收入	125.82			0.21	151.94	199.88
4.在国外从业得到收入	8.91				72.49	
二、家庭经营现金收入	4978.53	2921.82	1948.27	3599.42	5077.87	5557.45
(一)第一产业现金收入	3928.89	1110.67	710.06	2389.38	4846.31	3832.87
1.农业现金收入	2304.25	440.24	333.66	1303.49	2782.70	2005.62
2.林业现金收入	282.27	96.67		381.15	183.29	860.65
3.牧业现金收入	1327.38	573.42	376.41	704.74	1880.11	880.64
4.渔业现金收入	14.99	0.33			0.21	85.97
(二)第二产业现金收入	439.38	768.97	305.22	498.57	31.08	626.40
1.工业收入	285.21	466.61	65.18	264.25	29.55	395.24
2.建筑业收入	154.17	302.36	240.04	234.32	1.54	231.16
(三)第三产业现金收入	610.26	1042.18	932.99	711.47	200.47	1098.18
1.交通、运输、邮电业收入	188.48	304.78	309.51	295.20	22.85	312.32
2.批零贸易业、饮食业收入	224.52	463.03	266.66	177.01	87.66	271.20
3.社会服务业收入	78.40	151.14	73.70	156.92	7.11	195.13
4.文教卫生业收入	18.90	35.08	4.57	46.67	9.87	43.42
5.其他行业收入	90.13	85.92	278.48	34.01	72.43	270.58

指 标 名 称	沂水县	苍山县	费 县	平邑县	莒南县	蒙阴县	临沭县
期内现金收入	7877.76	7212.15	7276.08	8563.50	8967.19	7994.69	8719.09
一、工资性收入	2205.04	1087.04	3212.70	2938.19	1820.46	2235.77	2478.81
(一)在非企业组织中劳动得到收入	183.89	95.01	108.76	261.88	289.63	252.91	313.15
1. 乡村干部收入	108.24	42.59	65.60	113.94	223.12	139.06	110.03
2. 乡村教师收入	20.79	32.48	21.72	89.69	57.82	40.55	129.00
3. 行政事业单位等职工收入	54.85	19.94	21.44	58.24	8.69	73.31	74.13
(二)在本乡地域内劳动得到收入	992.20	616.65	2482.23	1564.74	909.94	1202.19	1539.53
1. 在企业中劳动得到收入	544.13	388.73	1874.59	917.59	451.87	197.98	499.17
2. 在国家投资基建项目得到收入	1.04	29.15	1.67	9.42	49.38	1.43	16.68
3. 提供其他劳务收入	447.03	198.77	605.98	637.73	408.69	1002.78	1023.68
(三)外出从业得到收入	1028.95	375.38	621.70	1111.58	620.89	780.67	626.12
1. 在乡外县内从业得到收入	45.41	76.31	277.92	289.46	110.92	120.05	162.42
2. 在县外省内从业得到收入	909.48	132.71	235.81	598.81	409.62	512.73	264.92
3. 在省外国内从业得到收入	74.06	166.33	107.98	223.31	100.34	120.32	198.79
4. 在国外从业得到收入		0.03				27.58	
二、家庭经营现金收入	5288.22	5649.25	3774.37	5250.64	6855.97	5512.34	5839.76
(一)第一产业现金收入	3867.86	4705.34	2738.58	4632.37	6202.23	5102.86	4253.69
1. 农业现金收入	2242.11	4292.62	1602.52	3366.39	1596.49	3218.32	2248.90
2. 林业现金收入	310.24	112.69	234.00	108.65	361.70	335.34	127.41
3. 牧业现金收入	1315.46	276.86	900.31	1157.33	4236.38	1528.62	1866.09
4. 渔业现金收入	0.04	23.17	1.74		7.66	20.58	11.28
(二)第二产业现金收入	818.20	436.91	573.16	99.91	164.57	145.86	780.50
1. 工业收入	590.14	113.86	549.82	6.32	60.24	137.17	662.03
2. 建筑业收入	228.06	323.06	23.33	93.59	104.33	8.69	118.46
(三)第三产业现金收入	602.16	507.00	462.63	518.35	489.17	263.62	805.57
1. 交通、运输、邮电业收入	265.21	177.17	77.65	110.96	124.35	204.84	217.12
2. 批零贸易业、饮食业收入	215.93	143.44	150.63	264.64	220.10	51.98	560.46
3. 社会服务业收入	12.19	127.09	59.01	73.78	81.89	0.20	11.71
4. 文教卫生业收入	12.17	18.67	14.83	7.75	22.97		12.87
5. 其他行业收入	70.87	21.11	126.94	60.06	38.64	6.57	3.00

指 标 名 称	临沂市	兰山区	罗庄区	河东区	沂南县	郯城县
三、财产性收入	126.17	329.80	151.85	245.04	107.88	117.58
(一)利息	39.72	93.82	15.17	55.04	45.45	42.61
(二)集体分配股息和红利	1.74			5.14	8.57	0.42
(三)其他股息和红利	2.16	11.48		15.02	0.24	
(四)租金(包括农业机械)	25.83	210.61	103.44	108.66	0.99	0.16
(五)出让无形资产净收入	0.82			10.29		
(六)储蓄性保险投资收入	3.35			4.34		5.53
(七)土地征用补偿收入	14.63	4.07	5.65	18.45	28.20	13.46
(八)转让承包土地经营权收入	7.20		9.11	5.25	14.94	9.85
(九)其他投资收益	9.35	1.87	9.51	6.17		41.31
(十)其他	21.35	7.96	8.98	16.67	9.50	4.25
四、转移性收入	272.04	164.46	225.60	515.36	302.58	283.15
(一)家庭非常住人口寄回和带回	31.28	1.15	1.28	97.84	16.15	10.09
(二)城市亲友赠送	21.03	7.14		132.92	19.97	15.39
(三)农村亲友赠送	59.24	54.96	40.57	146.47	71.57	49.58
(四)离退休金·养老金	34.99	10.54	101.26	25.57	32.76	42.59
(五)城市亲友支付赡养费	3.28			2.06		5.52
(六)农村亲友支付赡养费	3.12	1.60		2.06	2.39	8.56
(七)救济金	0.80			0.21	2.91	1.04
(八)抚恤金	3.53		0.74	6.56	3.95	5.77
(九)救灾款	0.27			0.03		
(十)报销医疗费	9.63	8.97	8.98	2.22	20.77	8.16
(十一)退税	0.34		0.01	0.35	0.19	
(十二)退耕还林还草补贴	0.02	0.12				0.15
(十三)无偿扶贫或扶持款	4.84				0.33	0.18
(十四)得到赔款	10.85	2.95	10.14	8.26	12.05	6.30
(十五)其他	88.81	77.01	62.61	90.82	119.54	129.83

指 标 名 称	沂水县	苍山县	费 县	平邑县	莒南县	蒙阴县	临沭县
三、财产性收入	115.15	132.70	114.73	73.51	60.93	88.22	116.63
(一)利息	49.92	10.79	33.21	25.69	40.37	36.55	53.75
(二)集体分配股息和红利	4.89	0.01				0.25	0.01
(三)其他股息和红利	5.31	0.98		0.15	0.27		
(四)租金(包括农业机械)	6.27	4.27	8.58	0.16	1.11	16.90	16.48
(五)出让无形资产净收入		2.25					
(六)储蓄性保险投资收入	11.05	10.29		0.07	1.46		0.28
(七)土地征用补偿收入	20.31	25.88	1.71	3.44	0.95	28.12	21.15
(八)转让承包土地经营权收入	5.76	8.46	2.34	6.30	1.60	0.48	19.76
(九)其他投资收益		9.05		30.60	0.19		
(十)其他	11.65	60.73	68.89	7.11	14.99	5.92	5.21
四、转移性收入	269.35	343.16	174.28	301.15	229.83	158.36	283.89
(一)家庭非常住人口寄回和带回	13.67	129.87	31.32	29.08	3.41	3.25	8.58
(二)城市亲友赠送	36.70	11.27	5.02	14.13	21.76	6.84	1.72
(三)农村亲友赠送	60.08	54.89	15.38	74.61	54.39	45.48	75.59
(四)离退休金·养老金	15.61	1.54	34.65	94.66	33.74	0.28	42.18
(五)城市亲友支付赡养费	12.75	5.38		3.07	3.20	0.09	
(六)农村亲友支付赡养费	7.92	4.08	0.29	2.01	1.13	1.70	
(七)救济金	1.36		0.05	0.92	1.47	0.32	
(八)抚恤金		7.11		3.12	2.27	4.27	8.50
(九)救灾款				0.88		2.97	
(十)报销医疗费	8.26	6.77	6.10	18.40	4.66	13.08	6.22
(十一)退税		1.26	0.09	0.19	1.11	0.03	0.61
(十二)退耕还林还草补贴							
(十三)无偿扶贫或扶持款	12.10	2.86	15.00	9.40	5.95	1.11	0.33
(十四)得到赔款	29.76	18.59	2.18	12.87	3.66	9.83	2.75
(十五)其他	71.14	99.56	64.21	37.80	93.09	69.10	137.42

9-14 分县区农民人均现金支出情况

单位:元

指标名称	临沂市	兰山区	罗庄区	河东区	沂南县	郯城县
一、期内现金支出	5916.63	6198.98	4766.81	6082.71	6980.77	4600.27
(一)生产费用支出	2074.42	1062.73	486.81	1347.24	2822.59	1190.39
1.家庭经营费用支出	1978.56	998.86	446.07	1136.49	2691.15	1161.84
(1)第一产业生产费用支出	1747.91	667.51	423.46	967.71	2651.63	932.48
①农业生产费用支出	856.75	249.16	152.05	598.33	1160.46	584.05
②林业生产费用支出	29.54	7.57	1.18	13.36	9.55	56.61
③牧业生产费用支出	859.85	409.14	270.04	354.36	1481.05	291.41
④渔业生产费用支出	1.77	1.64	0.20	1.65	0.58	0.40
(2)第二产业生产费用支出	121.16	66.78	4.29	74.39	20.54	121.22
①工业生产费用支出	103.52	56.09	2.30	27.07	16.65	97.98
②建筑业生产费用支出	17.64	10.69	2.00	47.33	3.89	23.24
(3)第三产业生产费用支出	109.49	264.57	18.32	94.39	18.98	108.15
①交通运输邮电业生产费用支出	29.34	165.04	3.82	74.71	4.20	32.51
②批零贸易餐饮业生产费用支出	64.80	81.56	13.80	3.50	3.20	41.85
③社会服务业生产费用支出	6.47	5.61	0.08	13.71	11.02	21.60
④文教卫生业生产费用支出	0.37	0.33		0.94	0.07	0.66
⑤其他行业生产费用支出	8.51	12.03	0.62	1.53	0.49	11.52
2.购置生产性固定资产支出	93.14	61.53	40.74	209.64	125.20	28.55
(1)购置建筑生产用建筑物材料	31.52	39.28	23.33	123.63	30.17	9.87
(2)购买生产用房	0.14					
(3)购买役畜、产品畜	4.23				5.07	0.73
(4)购买农林牧渔业机械	28.20	6.42	6.79	20.33	83.38	16.41
(5)购买工业机械	1.96			8.13		
(6)购买运输机械	24.28		10.62	57.10	0.59	1.14
(7)购买其他生产性固定资产	2.81	15.82		0.46	6.00	0.40
3.建造生产性固定资产雇工支出	2.72	2.34		1.11	6.24	
(二)税费支出	3.04	0.14	0.19	0.45	8.65	2.67
1.第一产业税	0.04					0.23
2.第二产业税	0.53			0.41		0.12
(1)工业生产纳税	0.42			0.41		0.03
(2)建筑业生产纳税	0.01					0.05
3.第三产业生产纳税	0.30				0.17	0.31
4.其他各种收费	2.17	0.14	0.19	0.04	8.47	2.01
(三)生活消费支出	3501.52	4887.15	3939.67	4299.34	3630.37	3132.25
(四)财产性支出	23.10	4.99	9.07	34.11	43.53	16.85
1.宅基地有偿使用费	1.54				5.83	0.26
2.承包其他农户转让	18.80	4.33	2.90	25.92	34.97	16.48
3.其他	2.77	0.66	6.17	8.19	2.72	0.10

指标名称	沂水县	苍山县	费县	平邑县	莒南县	蒙阴县	临沭县
一、期内现金支出	5348.67	5135.26	5236.70	6083.68	7748.55	6287.20	7453.86
(一)生产费用支出	2151.89	1348.47	1779.33	2234.39	4426.15	2251.95	3124.15
1.家庭经营费用支出	2078.39	1191.45	1640.43	2171.09	4363.38	2190.57	3018.69
(1)第一产业生产费用支出	1637.31	1135.38	1242.74	2023.87	4276.22	2063.75	2331.09
①农业生产费用支出	803.24	933.04	746.00	1209.35	1175.56	1052.13	1090.02
②林业生产费用支出	23.93	5.68	18.00	8.53	135.23	41.17	18.52
③牧业生产费用支出	810.01	189.48	478.59	805.73	2965.42	960.89	1221.78
④渔业生产费用支出	0.12	7.19	0.14	0.27	0.02	9.56	0.77
(2)第二产业生产费用支出	298.80	27.00	383.49	10.47	25.94	73.14	174.03
①工业生产费用支出	269.74	1.78	372.83	0.81	23.32	69.70	130.86
②建筑业生产费用支出	29.06	25.21	10.66	9.66	2.61	3.43	43.17
(3)第三产业生产费用支出	142.29	29.07	14.20	136.74	61.23	53.69	513.57
①交通运输邮电业生产费用支出	9.32	5.61	3.56	3.77	9.56	48.41	97.80
②批零贸易餐饮业生产费用支出	96.84	19.27	4.54	117.82	47.76	2.95	392.04
③社会服务业生产费用支出	2.98	2.83	2.36	7.13	2.58	0.93	1.28
④文教卫生业生产费用支出	0.02	0.81	0.55	0.12		0.93	0.02
⑤其他行业生产费用支出	33.13	0.55	3.19	7.89	1.33	0.47	22.43
2.购置生产性固定资产支出	73.23	154.94	127.36	60.75	61.16	61.38	105.28
(1)购置建筑生产用建筑物材料	19.11	18.89	76.33	12.00	16.04	6.95	28.40
(2)购买生产用房		1.33					
(3)购买役畜、产品畜	4.67	2.81		7.29	6.66		23.53
(4)购买农林牧渔业机械	23.60	35.88	13.87	15.33	31.40	30.45	34.51
(5)购买工业机械				15.36			0.85
(6)购买运输机械	22.60	93.82	36.07	10.41	1.84	21.36	17.80
(7)购买其他生产性固定资产	3.26	2.20	1.09	0.37	5.23	2.63	0.20
3.建造生产性固定资产雇工支出	0.26	2.09	11.54	2.56	1.61		0.17
(二)税费支出	0.61	3.50	2.93	4.41	2.80	4.83	1.76
1.第一产业税				0.10			
2.第二产业税		2.20	0.78	0.01	0.94	1.47	
(1)工业生产纳税		2.13	0.78		0.87		
(2)建筑业生产纳税				0.01	0.07		
3.第三产业生产纳税		0.48	1.56	0.23			
4.其他各种收费	0.61	0.83	0.59	4.07	1.86	3.36	1.76
(三)生活消费支出	2885.40	3429.62	3221.97	3464.51	3127.14	3596.55	3950.51
(四)财产性支出	27.10	21.37	22.03	21.45	9.79	22.82	34.24
1.宅基地有偿使用费			0.80	3.13	4.67	2.52	
2.承包其他农户转让	23.07	20.11	18.45	15.50	3.89	17.47	30.25
3.其他	4.02	1.26	2.77	2.82	1.23	2.83	3.98

指 标 名 称	临沂市	兰山区	罗庄区	河东区	沂南县	郯城县
(五)转移性支出	314.54	243.97	331.06	401.58	475.64	258.11
1. 寄给带给家庭非常人口现金	42.90	17.26	9.71	33.10	76.32	23.60
2. 赠送农村亲友	152.85	97.35	219.75	138.93	190.86	179.82
3. 赠送城市亲友	11.08	31.31		0.64	65.22	3.73
4. 交纳医疗保险	15.90	23.13	2.47	21.30	15.03	12.83
5. 交纳社会保障基金	23.96	25.82	67.59	33.79	25.67	16.24
6. 购买非储蓄性保险	31.99	38.51	20.36	58.44	37.43	4.36
7. 赡养费	2.42	2.67	1.96	4.62	1.24	1.61
8. 其他直接税	0.28	0.13	0.06		0.36	0.05
9. 捐赠	2.13	3.38	2.65	2.24	2.39	1.49
10. 罚款、赔款	14.72	1.23	0.12	34.84	25.91	12.15
11. 其他	16.30	3.18	6.40	73.68	35.21	2.23
二、非消费性支出	2148.74	1427.43	2081.72	2071.84	4218.56	2007.03
(一)非借贷性支出	340.41	557.05	606.89	611.79	300.09	463.29
1. 购买彩票	0.58	0.49	0.30	2.65	0.25	0.35
2. 婚、丧、嫁、娶支出	329.26	548.79	593.68	604.69	274.13	437.63
3. 交纳党费、团费	0.34	1.58	0.21	0.15	0.49	0.08
4. 迷信、宗教活动捐赠	0.89	0.32	4.41	0.71	2.54	0.98
5. 其他	9.34	5.87	8.28	3.59	22.68	24.25
(二)储蓄、借贷性支出	1808.33	870.38	1474.83	1460.06	3918.47	1543.74
1. 归还银行、信用社	22.55			3.09	47.06	38.58
2. 借出款	62.58	3.67		15.57	145.57	41.42
3. 归还借款	94.18	22.25	4.32	96.48	112.37	45.16
4. 存款	1615.00	826.99	1453.85	1339.99	3607.23	1410.17
5. 购债券						
6. 购买储蓄性保险	11.40	14.37	16.58	4.93	5.31	8.13
7. 购买股票、基金						
8. 其他	2.63	3.11	0.07	0.01	0.93	0.29
三、期末金融资产余额	10765.97	16198.02	12387.61	8743.23	11189.66	12591.57
(一)手存现金	1792.02	1955.21	796.95	1727.37	1389.19	2499.17
(二)存款余额	8973.72	14242.81	11590.67	7015.86	9798.15	10092.40
(三)债券价值款	0.23				2.32	
(四)股票价值金	0.00				0.00	
(五)其他金融资产价值其他						
四、期末债务余额	44.69	35.13		52.06	288.93	15.61
(一)银行、信用社贷款	10.39				60.49	
(二)个人借(欠)款	32.57	35.13		52.06	210.96	15.61
(三)其他	1.73				17.48	

指标名称	沂水县	苍山县	费县	平邑县	莒南县	蒙阴县	临沭县
(五)转移性支出	283.68	332.30	210.45	358.92	182.67	411.04	343.20
1. 寄给带给家庭非常人口现金	15.85	121.49	24.74	54.89	42.03	45.57	4.59
2. 赠送农村亲友	179.54	134.04	80.74	178.86	50.01	232.16	180.98
3. 赠送城市亲友	2.48	3.03	4.54	6.55	1.27	8.91	3.39
4. 交纳医疗保险	26.94	8.96	11.85	21.19	8.17	20.71	19.28
5. 交纳社会保障基金	26.16	2.49	11.17	44.30	11.42	12.97	43.67
6. 购买非储蓄性保险	18.95	6.72	21.17	42.34	66.23	59.91	48.44
7. 赡养费	6.46	2.56	3.21	1.12	0.26	0.71	1.72
8. 其他直接税	0.47	0.65	0.41	0.37	0.28		0.03
9. 捐赠	0.40	3.64	0.87	1.55	0.23	4.58	4.86
10. 罚款、赔款	0.05	20.27	49.61		0.00	0.19	15.56
11. 其他	6.38	28.44	2.15	7.75	2.76	25.34	20.67
二. 非消费性支出	2515.57	1390.19	2181.45	1369.15	1768.53	1332.37	2857.83
(一)非借贷性支出	109.59	360.57	277.58	395.00	142.13	166.11	406.48
1. 购买彩票	0.31	1.92	0.34	0.16	0.06	0.11	0.27
2. 婚、丧、嫁、娶支出	107.75	349.49	269.33	392.26	136.34	160.12	393.68
3. 交纳党费、团费	0.17	0.06	0.12	1.07	0.15	0.47	0.07
4. 迷信、宗教活动捐赠	0.77	0.25	0.48	0.71	0.10	0.40	0.06
5. 其他	0.58	8.86	7.31	0.81	5.48	5.01	12.40
(二)储蓄、借贷性支出	2405.98	1029.62	1903.87	974.15	1626.40	1166.26	2451.36
1. 归还银行、信用社	14.99		11.45	66.52		50.83	15.93
2. 借出款	133.67	48.41	45.15	28.28	11.81	11.05	194.25
3. 归还借款	36.49	170.29	140.05	71.47	137.21	42.23	184.01
4. 存款	2204.01	794.60	1699.33	802.03	1464.20	1030.96	2020.83
5. 购债券							
6. 购买储蓄性保险	15.57	14.41	1.82	4.34	12.35	25.36	25.17
7. 购买股票、基金							
8. 其他	1.25	1.91	6.08	1.51	0.83	5.83	11.15
三. 期末金融资产余额	13547.77	6776.51	9108.93	11475.81	11442.57	5608.78	11268.24
(一)手存现金	3010.25	864.96	1689.89	2533.79	1065.63	920.80	2178.39
(二)存款余额	10537.51	5911.55	7419.05	8942.02	10376.95	4687.98	9089.85
(三)债券价值款							
(四)股票价值金				0.00			
(五)其他金融资产价值其他							
四. 期末债务余额			21.34	47.91	20.85	16.71	
(一)银行、信用社贷款			8.33	36.86			
(二)个人借(欠)款			13.01	11.06	20.85	16.71	
(三)其他							

9-15 分县区农民人均年内出售农副产品情况

指标名称	单位	临沂市	兰山区	罗庄区	河东区	沂南县	郯城县
出售产品情况	元	3880.88	1051.55	648.78	2123.59	4707.23	3683.65
一. 农业	元	2225.47	355.74	274.52	1210.90	2712.95	1926.72
(一) 出售谷物数量	公斤	167.69	62.30	49.74	205.79	191.02	491.14
出售谷物金额	元	319.44	126.95	105.34	419.03	369.43	936.49
1. 出售小麦数量	公斤	67.36	11.72	21.69	55.64	46.29	243.02
出售小麦金额	元	124.27	21.78	43.04	104.99	85.06	445.23
2. 出售稻谷数量	公斤	31.70	17.85	12.09	119.24	22.43	157.49
出售稻谷金额	元	68.52	41.83	29.27	256.03	54.56	336.04
3. 出售玉米数量	公斤	67.40	32.56	14.78	30.26	121.72	89.48
出售玉米金额	元	122.60	62.89	27.89	56.84	227.76	150.60
4. 出售高粱数量	公斤	0.10	0.01			0.29	0.06
出售高粱金额	元	0.26	0.02			0.57	0.28
5. 出售谷子数量	公斤	0.17				0.23	0.00
出售谷子金额	元	1.04				1.34	0.01
6. 出售青稞数量	公斤	0.00					
出售青稞金额	元	0.00					
7. 出售其他谷物数量	公斤	0.96	0.16	1.18	0.66	0.05	1.10
出售其他谷物金额	元	2.75	0.43	5.14	1.18	0.14	4.34
(二) 出售薯类数量	公斤	20.79	0.13		0.45	24.10	0.44
出售薯类金额	元	75.17	1.21		1.03	73.20	2.29
(三) 出售豆类数量	公斤	5.03	1.21	0.86	5.73	3.63	9.92
出售豆类金额	元	17.55	4.33	2.68	14.77	14.84	33.33
(四) 出售棉花数量	公斤	3.40	0.21		0.12	10.78	0.21
出售棉花金额	元	27.80	2.03		0.90	94.03	1.90
(五) 出售油料数量	公斤	67.33	16.35	4.24	19.02	94.07	19.62
出售油料金额	元	371.75	77.81	16.72	99.77	562.96	64.22
(六) 出售麻类数量	公斤	0.12					
出售麻类金额	元	0.14					
(七) 出售糖料数量	公斤						
出售糖料金额	元						
(八) 出售烟草数量	公斤	7.07				6.07	
出售烟草金额	元	89.50				92.27	
(九) 出售蔬菜数量	公斤	419.19	35.24	22.93	199.96	647.98	440.83
出售蔬菜金额	元	844.53	51.87	109.22	387.93	1088.11	605.78
(十) 出售花卉、园艺金额	元	18.83	5.80	0.79		10.01	29.90
(十一) 出售瓜类数量	公斤	62.25	1.73	0.66	47.03	171.53	14.84
出售瓜类金额	元	103.94	5.49	1.32	139.41	309.46	23.53

9-15 续表 1

指标名称	单位	沂水县	苍山县	费县	平邑县	莒南县	蒙阴县	临沭县
出售产品情况	元	3879.80	4729.78	3116.26	4532.77	5443.30	5099.08	4697.09
一. 农业	元	2151.04	4220.10	1535.79	3283.13	1560.76	3114.98	2125.13
(一) 出售谷物数量	公斤	75.12	230.33	100.35	86.89	81.78	48.28	218.26
出售谷物金额	元	143.74	416.49	180.76	162.63	159.51	94.00	419.91
1. 出售小麦数量	公斤	4.32	94.14	30.78	20.94	28.27	3.43	183.63
出售小麦金额	元	8.32	164.43	58.37	37.52	52.86	6.14	352.76
2. 出售稻谷数量	公斤		14.00	9.44		14.71		0.60
出售稻谷金额	元		27.49	20.15		31.55		1.70
3. 出售玉米数量	公斤	70.66	120.82	59.54	64.37	38.55	43.02	27.59
出售玉米金额	元	134.55	214.90	101.53	120.20	74.74	77.64	55.86
4. 出售高粱数量	公斤		0.14		0.32		0.34	
出售高粱金额	元		0.58		0.65		0.71	
5. 出售谷子数量	公斤	0.12	0.04		0.35		1.50	0.09
出售谷子金额	元	0.86	0.25		1.88		9.51	0.24
6. 出售青稞数量	公斤	0.03						
出售青稞金额	元	0.02						
7. 出售其他谷物数量	公斤		1.20	0.59	0.90	0.24		6.36
出售其他谷物金额	元		8.84	0.72	2.38	0.36		9.35
(二) 出售薯类数量	公斤	11.77	31.15	16.34	58.98	14.37	30.63	46.84
出售薯类金额	元	62.58	93.87	52.75	184.63	55.37	98.95	243.42
(三) 出售豆类数量	公斤	0.86	10.91	1.25	0.75	1.98	0.53	21.58
出售豆类金额	元	3.21	39.63	4.24	2.42	6.98	2.22	75.98
(四) 出售棉花数量	公斤	9.37	3.26	4.46	0.47	0.01	5.39	0.32
出售棉花金额	元	77.58	27.91	24.98	4.85	0.03	49.10	3.00
(五) 出售油料数量	公斤	94.06	42.37	37.01	77.31	91.71	65.70	232.06
出售油料金额	元	557.88	225.76	194.39	414.68	623.47	345.09	1162.82
(六) 出售麻类数量	公斤	0.01	1.06		0.01			
出售麻类金额	元	0.03	1.25		0.05			
(七) 出售糖料数量	公斤							
出售糖料金额	元							
(八) 出售烟草数量	公斤	10.41	7.84	25.36	4.32	1.63	14.90	2.71
出售烟草金额	元	161.44	80.65	274.42	57.51	18.76	222.01	36.39
(九) 出售蔬菜数量	公斤	146.07	1608.02	227.96	455.73	289.92	129.35	2.73
出售蔬菜金额	元	621.15	3281.69	363.31	1218.21	509.78	255.76	4.15
(十) 出售花卉、园艺金额	元	54.45	4.77	8.83	59.93	0.81	10.53	4.53
(十一) 出售瓜类数量	公斤	16.96	11.44	189.35	122.75	48.24	10.22	7.35
出售瓜类金额	元	26.44	21.10	251.54	221.50	81.34	13.50	13.22

9-15 续表 2

指标名称	单位	临沂市	兰山区	罗庄区	河东区	沂南县	郯城县
(十二) 出售园林水果数量	公斤	117.44	54.84		63.69	47.35	5.54
出售园林水果金额	元	259.79	79.20		134.57	91.39	10.02
(十三) 出售茶叶和其他饮料金额	元	2.71					
其中: 出售茶叶数量	公斤	0.12					
出售茶叶金额	元	2.71					
(十四) 出售香料数量	公斤	0.04					
出售香料金额	元	0.12					
(十五) 出售中药材数量	公斤	1.71					0.58
出售中药材金额	元	53.46					0.51
(十六) 出售其他种植业产品金额	元	7.68	0.07	0.19		0.04	58.71
(十七) 出售采集野生植物金额	元	0.79				0.86	0.76
(十八) 出售农作物副产品数量	公斤	17.24	1.25			11.86	73.52
出售农作物副产品金额	元	13.41	0.73			4.99	58.07
(十九) 出售手工业产品金额	元	17.38		38.27	9.26	1.35	97.04
(二十) 出售专用农产品金额	元	1.47	0.25		4.23		4.17
二. 林业	元	266.84	94.40		353.58	183.09	846.34
(一) 出售采集林产品金额	元	42.66	0.15		6.91	30.71	27.10
1. 出售天然林和人工林地采集果实	元	40.11	0.15		1.02	30.71	14.75
其中: (1) 出售板栗数量	公斤	3.13				2.94	2.25
出售板栗金额	元	22.54				30.11	10.86
(2) 出售核桃数量	公斤	0.20					
出售核桃金额	元	1.93					
(3) 出售松子数量	公斤	0.02					
出售松子金额	元	0.03					
(4) 出售花椒数量	公斤	0.75				0.00	
出售花椒金额	元	9.39				0.01	
(5) 出售油桐籽数量	公斤						
出售油桐籽金额	元						
(6) 出售油茶籽数量	公斤	0.00					0.02
出售油茶籽金额	元	0.01					0.10
2. 出售采集野生植物和果实金额	元	2.55			5.89		12.35
其中: (1) 柴数量	公担	0.07					0.06
柴金额	元	0.14					0.49
(2) 草数量	公担	0.28			1.47		1.26
草金额	元	0.62			1.95		4.38
(3) 野生菌类数量	公斤	0.00					
野生菌类金额	元	0.12					
(4) 野果数量	公斤	0.00					
野果金额	元	0.00					
(5) 中药材数量	公斤	0.03					
中药材金额	元	0.32					

9-15 续表 3

指标名称	单位	沂水县	苍山县	费县	平邑县	莒南县	蒙阴县	临沭县
(十二) 出售园林水果数量	公斤	154.01	2.49	35.20	246.71	30.79	899.79	42.52
出售园林水果金额	元	403.33	3.56	59.74	510.24	72.70	1997.46	121.04
(十三) 出售茶叶和其他饮料金额	元		0.21	1.06	0.03	24.87		7.45
其中: 出售茶叶数量	公斤		0.00	0.01		0.94		0.61
出售茶叶金额	元		0.21	1.06		24.87		7.45
(十四) 出售香料数量	公斤			0.00	0.00			0.60
出售香料金额	元			0.02	0.06			1.72
(十五) 出售中药材数量	公斤	4.07	0.14	0.86	10.89	0.00	0.92	0.01
出售中药材金额	元	23.37	4.11	95.38	415.91	0.28	9.08	0.94
(十六) 出售其他种植业产品金额	元	0.33	2.63	0.06	0.35	1.48	0.28	9.55
(十七) 出售采集野生植物金额	元	0.01	0.10	0.01	6.18	0.00	0.43	
(十八) 出售农作物副产品数量	公斤	4.82	2.81	7.83	14.87	10.75	6.51	50.89
出售农作物副产品金额	元	2.03	5.24	11.03	21.23	3.54	11.78	20.51
(十九) 出售手工业产品金额	元	13.46	5.42	13.26	2.68	0.32	4.75	0.51
(二十) 出售专用农产品金额	元		5.72		0.03	1.52	0.04	
二. 林业	元	205.45	112.29	234.00	105.70	360.00	335.34	125.86
(一) 出售采集林产品金额	元	40.99	17.06	93.83	18.30	8.02	172.28	93.32
1. 出售天然林和人工林地采集果实	元	39.85	15.04	92.13	17.67	8.02	169.55	92.04
其中: (1) 出售板栗数量	公斤	2.68	0.05	12.07	0.09	0.88	12.22	1.56
出售板栗金额	元	20.23	0.25	84.29	0.83	7.99	84.29	10.89
(2) 出售核桃数量	公斤		0.52	0.43			1.52	
出售核桃金额	元		1.44	5.24			19.15	
(3) 出售松子数量	公斤		0.21					
出售松子金额	元		0.24					
(4) 出售花椒数量	公斤	2.67	0.77	0.18	0.70	0.00	4.50	
出售花椒金额	元	19.14	12.83	2.53	15.87	0.02	65.88	
(5) 出售油桐籽数量	公斤							
出售油桐籽金额	元							
(6) 出售油茶籽数量	公斤							
出售油茶籽金额	元							
2. 出售采集野生植物和果实金额	元	1.14	2.02	1.70	0.63		2.72	1.29
其中: (1) 柴数量	公担	0.52			0.06			
柴金额	元	0.52			0.24			
(2) 草数量	公担				0.61			
草金额	元				0.25			
(3) 野生菌类数量	公斤				0.00		0.00	
野生菌类金额	元				0.04		1.82	
(4) 野果数量	公斤						0.01	
野果金额	元						0.05	
(5) 中药材数量	公斤	0.11	0.00	0.04	0.00		0.17	0.03
中药材金额	元	0.40	0.03	1.70	0.01		0.86	0.51

9-15 续表 4

指标名称	单位	临沂市	兰山区	罗庄区	河东区	沂南县	郯城县
(二) 出售竹木金额	元	75.76	90.32		20.73	149.66	118.40
1. 竹数量	根						
竹金额	元						
2. 木材数量	立方米	0.85	0.30		0.08	0.40	1.58
木材金额	元	75.76	90.32		20.73	149.66	118.40
(三) 出售育种、育苗金额	元	58.76			14.94	2.58	359.75
1. 林木种子数量	公斤	0.06				0.02	0.53
林木种子金额	元	0.44				0.26	3.70
2. 育苗数量	株	45.81			7.04	0.23	9.09
育苗金额	元	58.32			14.94	2.32	356.04
(四) 出售林业副产品金额	元	15.33	0.94		59.70		83.69
(五) 出售林业手工业产品金额	元	74.33	3.00		251.30	0.14	257.41
三. 牧业	元	1202.02	571.31	374.19	533.39	1808.21	676.37
(一) 出售肉猪及猪肉总重量	公斤	48.86	3.08	22.47	49.51	26.00	41.58
出售肉猪及猪肉总金额	元	567.24	42.39	372.26	493.70	311.06	485.88
(二) 出售菜羊及羊肉总重量	公斤	3.59	0.25			2.51	5.63
出售菜羊及羊肉总金额	元	58.60	5.76			66.18	14.98
(三) 出售肉牛及牛肉总重量	公斤	2.18	2.22			3.97	0.44
出售肉牛及牛肉总金额	元	42.74	3.04			98.13	9.58
(四) 出售其他活家畜及自宰畜头数	头	0.01			0.00	0.03	0.01
出售其他活家畜及自宰畜肉重量	公斤	0.31			0.02	0.07	1.36
出售其他活家畜及自宰畜肉金额	元	1.68			0.27	0.80	3.10
(五) 出售家禽总重量	公斤	38.21	81.42		5.51	165.72	6.79
出售家禽总金额	元	198.62	513.26		24.15	914.77	4.85
(六) 出售蛋类的数量	公斤	14.50	0.33		1.09	1.37	3.11
出售蛋类的金额	元	89.89	1.43		3.80	10.34	18.11
(七) 出售畜皮数量	张	0.02				0.11	
出售畜皮金额	元	4.78				29.45	
(八) 出售毛绒数量	公斤	0.49			0.00	0.35	0.07
出售毛绒金额	元	53.87			0.05	39.42	0.05
(九) 出售奶类数量	公斤	0.00				0.00	
出售奶类金额	元	0.00				0.02	
(十) 出售仔、幼、育肥畜禽和小动物	元	125.83	3.79	1.01	10.14	294.98	68.69
(十一) 出售其他牧业产品金额	元	56.20	1.42		1.29	41.97	63.57
(十二) 出售狩猎和捕捉野生动物	元	0.01				0.05	
(十三) 出售牧业副产品金额	元	1.28		0.91		1.04	1.90
(十四) 出售牧业手工业产品金额	元	0.64	0.22				0.04
四. 渔业	元	9.53	0.33			0.21	36.80
(一) 出售水产品金额	元	4.55				0.21	1.12
(二) 出售渔业副产品金额	元						
(三) 出售渔业手工业产品金额	元	4.98	0.33				35.68

9-15 续表 5

指标名称	单位	沂水县	苍山县	费县	平邑县	莒南县	蒙阴县	临沭县
(二) 出售竹木金额	元	127.76	30.71	42.67	52.61	60.72	140.84	17.34
1. 竹数量	根							
竹金额	元							
2. 木材数量	立方米	0.35	1.04	3.71	0.12	0.13	0.38	0.04
木材金额	元	127.76	30.71	42.67	52.61	60.72	140.84	17.34
(三) 出售育种、育苗金额	元	29.15	11.58	54.37	34.53	29.99	18.38	4.48
1. 林木种子数量	公斤							
林木种子金额	元							
2. 育苗数量	株	14.85	8.34	241.95	142.18	8.02	14.74	0.15
育苗金额	元	29.15	11.58	54.37	34.53	29.99	18.38	4.48
(四) 出售林业副产品金额	元	0.02	0.05	0.26	0.22	29.47	1.89	0.24
(五) 出售林业手工业产品金额	元	7.52	52.87	42.89	0.05	231.82	1.95	10.48
三. 牧业	元	1128.53	271.56	897.54	1142.46	3508.11	1504.68	1855.65
(一) 出售肉猪及猪肉总重量	公斤	20.36	7.64	38.81	41.73	195.86	14.72	135.95
出售肉猪及猪肉总金额	元	252.28	120.21	451.44	565.54	2061.66	193.61	1593.54
(二) 出售菜羊及羊肉总重量	公斤	7.86	2.21	3.40	5.83	0.59	8.86	1.01
出售菜羊及羊肉总金额	元	135.79	48.40	61.26	92.50	12.36	188.12	23.14
(三) 出售肉牛及牛肉总重量	公斤	3.10	0.12	1.38	4.56	1.00	2.99	6.27
出售肉牛及牛肉总金额	元	59.63	2.12	14.00	100.99	17.20	58.71	130.97
(四) 出售其他活家畜及自宰畜头数	头	0.00	0.01	0.01	0.03	0.00	0.02	0.00
出售其他活家畜及自宰畜肉重量	公斤	0.01	0.43	0.41	0.24	0.17	0.07	0.23
出售其他活家畜及自宰畜肉金额	元	0.13	5.13	1.72	1.98	1.23	0.72	2.14
(五) 出售家禽总重量	公斤	66.48	3.50	1.90	42.93	44.91	15.57	0.20
出售家禽总金额	元	208.68	35.55	11.83	266.16	260.94	87.84	3.11
(六) 出售蛋类的数量	公斤	6.23	3.97	30.92	0.61	111.11	1.23	0.14
出售蛋类的金额	元	47.84	28.64	166.24	1.11	708.85	9.84	0.66
(七) 出售畜皮数量	张	0.00		0.12	0.01		0.01	
出售畜皮金额	元	0.01		16.56	0.22		0.03	
(八) 出售毛绒数量	公斤	0.51	0.07	0.21	0.19		5.56	
出售毛绒金额	元	46.15	0.30	19.29	11.61		668.05	
(九) 出售奶类数量	公斤							
出售奶类金额	元							
(十) 出售仔、幼、育肥畜禽和小动物	元	256.10	15.79	132.34	76.15	308.80	102.62	62.00
(十一) 出售其他牧业产品金额	元	121.54	12.54	19.45	26.00	127.45	195.08	39.80
(十二) 出售狩猎和捕捉野生动物	元	0.01	0.03				0.03	
(十三) 出售牧业副产品金额	元	0.38	2.83	3.40	0.19	1.98	0.03	0.12
(十四) 出售牧业手工业产品金额	元					7.43		0.17
四. 渔业	元	0.04	23.17	1.74		7.66	20.58	11.28
(一) 出售水产品金额	元	0.04	23.17	1.74		0.84	20.58	4.89
(二) 出售渔业副产品金额	元							
(三) 出售渔业手工业产品金额	元					6.81		6.39

9-16 分县区农民人均购买食物消费品情况

指标名称	单位	临沂市	兰山区	罗庄区	河东区	沂南县	郯城县
食品类	元	1002.49	1366.56	1357.72	1251.46	977.40	876.34
一. 购买谷物数量	公斤	50.21	59.84	76.59	95.44	58.34	40.58
购买谷物金额	元	101.12	103.14	133.00	155.99	85.69	80.00
二. 购买薯类	公斤	0.57	0.96	0.41	0.41	0.38	1.19
金额	元	6.71	10.70	6.43	4.58	4.60	11.18
三. 购买豆类	公斤	2.97	3.27	4.77	1.87	4.31	3.29
金额	元	13.08	13.88	28.70	7.90	18.30	11.01
四. 购买食用油	公斤	2.84	5.50	5.56	3.61	2.04	7.23
金额	元	28.42	50.55	73.75	43.68	22.42	58.93
五. 购买蔬菜及制品金额	元	87.61	121.63	128.94	95.43	94.29	87.47
(一) 购买蔬菜	公斤	35.06	46.92	42.14	44.10	42.52	38.96
金额	元	83.29	116.34	126.13	92.94	86.03	85.76
1. 购买鲜菜	公斤	33.50	46.19	40.67	43.12	41.14	36.58
金额	元	76.03	112.52	119.60	86.51	80.93	77.17
2. 购买干菜	公斤	0.61	0.26	0.63	0.57	0.57	0.60
金额	元	4.33	2.01	3.62	4.24	2.88	1.87
3. 菜制品	公斤	0.88	0.47	0.82	0.41	0.80	1.57
金额	元	2.75	1.81	2.84	2.19	2.21	6.11
(二) 购买菌类	公斤	0.80	0.70	0.33	0.42	3.81	0.34
金额	元	4.32	5.29	2.81	2.49	8.25	1.71
1. 购买鲜菌	公斤	0.66	0.60	0.26	0.35	3.45	0.26
金额	元	2.45	3.85	1.51	1.65	5.54	1.10
2. 购买干菌	公斤	0.12	0.08	0.04	0.06	0.33	0.02
金额	元	1.77	1.37	1.06	0.77	2.63	0.37
3. 菌制品	公斤	0.01	0.01	0.00	0.02	0.02	0.06
金额	元	0.08	0.06	0.03	0.07	0.07	0.24
六. 购买肉. 禽. 蛋. 奶及其制品金额	元	377.44	564.73	514.67	514.77	366.87	267.13
(一) 购买猪肉	公斤	13.72	22.12	17.46	24.27	12.06	5.95
金额	元	200.37	317.79	280.17	325.34	171.28	88.38
(二) 购买牛肉	公斤	0.34	0.34	0.33	0.34	0.44	0.67
金额	元	8.73	10.50	9.25	8.33	12.75	11.03
(三) 购买羊肉	公斤	0.35	0.28	0.53	0.27	0.15	0.37
金额	元	10.54	8.64	17.59	7.79	4.82	6.82

9-16 续表 1

指标名称	单位	沂水县	苍山县	费县	平邑县	莒南县	蒙阴县	临沭县
食品类	元	971.37	1064.99	844.27	1047.73	790.09	1055.81	886.72
一. 购买谷物数量	公斤	45.89	66.04	29.79	64.36	23.93	49.47	19.46
购买谷物金额	元	103.38	138.59	72.20	154.13	62.09	96.74	50.76
二. 购买薯类	公斤	0.15	0.54	1.06	0.48	0.39	0.34	0.34
金额	元	1.89	7.20	12.75	7.94	4.34	3.47	2.84
三. 购买豆类	公斤	4.52	2.19	2.04	2.50	1.27	3.64	2.34
金额	元	18.95	14.97	7.87	11.09	4.90	15.33	8.41
四. 购买食用油	公斤	1.44	5.72	0.97	1.04	0.23	0.95	0.54
金额	元	17.06	49.02	13.94	9.50	3.64	14.35	5.76
五. 购买蔬菜及制品金额	元	73.99	85.19	77.11	105.41	57.82	94.87	66.60
(一) 购买蔬菜	公斤	25.56	46.11	26.19	43.70	16.68	30.10	24.07
金额	元	68.25	82.87	72.55	100.55	54.58	88.95	62.31
1. 购买鲜菜	公斤	24.73	42.22	24.66	42.27	15.89	28.73	23.61
金额	元	62.27	71.09	62.72	91.69	51.26	79.87	58.92
2. 购买干菜	公斤	0.33	0.86	1.00	0.87	0.24	0.70	0.35
金额	元	4.38	3.83	8.20	7.70	1.94	7.11	2.88
3. 菜制品	公斤	0.34	2.98	0.48	0.56	0.36	0.65	0.10
金额	元	1.18	7.82	1.55	1.16	1.09	1.92	0.50
(二) 购买菌类	公斤	0.61	0.41	0.50	0.57	0.37	0.36	0.52
金额	元	5.74	2.32	4.55	4.86	3.24	5.92	4.29
1. 购买鲜菌	公斤	0.31	0.38	0.42	0.41	0.29	0.25	0.45
金额	元	2.88	2.13	2.34	2.37	1.89	1.48	2.10
2. 购买干菌	公斤	0.30	0.01	0.07	0.15	0.07	0.11	0.07
金额	元	2.77	0.14	2.17	2.29	1.30	4.43	2.19
3. 菌制品	公斤	0.01	0.01	0.00	0.01	0.01		
金额	元	0.10	0.03	0.04	0.20	0.06		
六. 购买肉、禽、蛋、奶及其制品金额	元	373.69	373.94	332.94	372.98	296.74	377.16	419.10
(一) 购买猪肉	公斤	14.54	16.21	12.14	13.94	7.52	13.79	15.87
金额	元	218.13	214.73	189.83	199.01	118.23	230.24	222.83
(二) 购买牛肉	公斤	0.51	0.12	0.15	0.09	0.37	0.36	0.39
金额	元	12.11	3.62	4.51	2.38	11.07	10.56	11.68
(三) 购买羊肉	公斤	0.41	0.24	0.41	0.43	0.65	0.28	0.23
金额	元	11.71	7.28	14.09	13.34	19.88	8.21	8.06

9-16 续表 2

指标名称	单位	临沂市	兰山区	罗庄区	河东区	沂南县	郯城县
(四)购买鸡	公斤	2.95	3.61	3.78	3.57	2.97	3.01
金额	元	34.89	41.69	47.76	41.52	36.82	30.01
(五)购买鸭	公斤	0.03	0.08	0.03	0.09	0.02	0.03
金额	元	0.39	1.37	0.46	0.94	0.21	0.39
(六)购买鹅	公斤	0.00				0.00	0.02
金额	元	0.02				0.01	0.13
(七)购买牲畜下水	公斤	0.97	0.53	0.41	0.82	1.69	1.05
金额	元	10.66	8.37	5.92	9.68	15.97	5.43
(八)购买禽下水	公斤	0.16	0.17	0.06	0.28	0.41	0.06
金额	元	1.23	1.61	0.61	1.88	2.60	0.62
(九)购买鲜鸡蛋	公斤	6.50	7.82	11.32	8.31	4.23	8.72
金额	元	41.97	52.27	70.62	45.98	25.37	53.78
(十)购买鲜鸭蛋	公斤	0.13	0.24	0.28	0.11	0.07	0.27
金额	元	0.45	1.36	0.90	0.28	0.49	0.66
(十一)购买鲜奶	公斤	4.09	4.95	6.36	14.96	6.74	2.42
金额	元	23.39	35.96	54.03	30.71	15.16	18.43
(十二)购买酥油	公斤	0.01		0.00		0.00	0.00
金额	元	0.07		0.03		0.03	0.02
七.购买水产品及制品金额	元	30.15	28.38	39.51	29.62	37.08	26.83
其中:(一)购买海水鱼类	公斤	1.23	0.94	1.15	1.18	1.25	0.65
金额	元	10.57	9.12	11.57	7.96	11.45	4.26
(二)购买海水虾类	公斤	0.22	0.20	0.26	0.17	0.61	0.09
金额	元	2.50	3.23	2.18	2.28	3.12	1.14
(三)购买海水贝类	公斤	0.01	0.01	0.01	0.01	0.01	0.00
金额	元	0.05	0.09	0.05	0.04	0.07	0.01
(四)购买海水蟹类	公斤	0.00	0.01			0.00	0.00
金额	元	0.03	0.26			0.04	0.02
(五)购买海水藻类	公斤	0.07	0.16	0.13	0.05	0.05	0.08
金额	元	0.41	0.72	0.58	0.26	0.40	0.50
(六)购买淡水鱼类	公斤	1.77	1.14	2.76	1.92	2.13	2.36
金额	元	14.22	11.47	22.70	16.09	18.93	17.89
(七)购买淡水虾类	公斤	0.09	0.07	0.08	0.11	0.07	0.20
金额	元	1.21	1.67	1.06	1.27	1.11	1.97
(八)购买淡水贝类	公斤	0.00	0.01	0.01		0.02	0.01
金额	元	0.04	0.04	0.03		0.09	0.16
(九)购买淡蟹	公斤	0.00	0.00				0.00
金额	元	0.01	0.05				0.00

9-16 续表 3

指标名称	单位	沂水县	苍山县	费县	平邑县	莒南县	蒙阴县	临沭县
(四)购买鸡	公斤	2.74	2.11	2.62	4.41	2.46	2.23	2.68
金额	元	36.47	23.74	30.47	49.05	29.59	32.25	32.52
(五)购买鸭	公斤	0.01	0.02	0.03	0.01	0.02	0.01	0.04
金额	元	0.09	0.34	0.33	0.21	0.40	0.16	0.49
(六)购买鹅	公斤		0.00	0.00		0.00		
金额	元		0.00	0.01		0.01		
(七)购买牲畜下水	公斤	1.30	0.51	0.83	1.36	1.04	0.86	0.44
金额	元	16.03	4.88	11.80	14.91	14.30	11.05	5.18
(八)购买禽下水	公斤	0.17	0.06	0.08	0.28	0.26	0.05	0.04
金额	元	1.42	0.15	0.88	2.04	1.97	0.68	0.25
(九)购买鲜鸡蛋	公斤	4.05	7.48	5.28	7.44	5.50	3.11	7.87
金额	元	30.76	53.12	34.69	47.85	33.14	23.05	48.61
(十)购买鲜鸭蛋	公斤	0.07	0.14	0.08	0.07	0.11	0.08	0.07
金额	元	0.27	0.26	0.33	0.32	0.59	0.22	0.25
(十一)购买鲜奶	公斤	2.09	3.31	2.23	1.24	3.03	3.60	5.09
金额	元	18.63	21.94	18.94	11.12	28.73	21.41	36.89
(十二)购买酥油	公斤	0.00	0.05		0.02	0.01	0.00	
金额	元	0.02	0.43		0.08	0.08	0.04	
七.购买水产品及制品金额	元	35.48	20.85	28.09	30.62	36.13	29.89	22.53
其中:(一)购买海水鱼类	公斤	1.63	1.15	1.09	1.54	1.95	1.70	0.36
金额	元	17.24	6.50	9.67	13.21	17.30	15.14	3.15
(二)购买海水虾类	公斤	0.20	0.06	0.14	0.09	0.43	0.31	0.11
金额	元	3.29	0.89	2.05	1.40	5.84	4.24	1.60
(三)购买海水贝类	公斤	0.01	0.00	0.00	0.00	0.02	0.01	0.00
金额	元	0.06	0.02	0.06	0.00	0.15	0.06	0.02
(四)购买海水蟹类	公斤			0.00	0.00	0.01	0.00	0.00
金额	元			0.00	0.01	0.04	0.00	0.03
(五)购买海水藻类	公斤	0.04	0.11	0.05	0.07	0.05	0.06	0.07
金额	元	0.39	0.41	0.32	0.47	0.31	0.32	0.42
(六)购买淡水鱼类	公斤	1.24	1.45	1.89	2.00	1.31	0.89	2.25
金额	元	12.16	11.71	14.55	13.30	10.47	8.01	14.36
(七)购买淡水虾类	公斤	0.08	0.07	0.07	0.09	0.10	0.07	0.07
金额	元	1.03	0.77	1.00	1.50	1.23	0.96	1.04
(八)购买淡水贝类	公斤	0.00	0.00	0.00	0.00	0.00	0.00	0.00
金额	元	0.02	0.01	0.00	0.01	0.01	0.00	0.03
(九)购买淡蟹	公斤			0.00	0.00			0.00
金额	元			0.04	0.00			0.00

9-16 续表 4

指标名称	单位	临沂市	兰山区	罗庄区	河东区	沂南县	郯城县
八. 购买烟酒金额	元	166.53	171.37	163.25	182.67	166.54	111.20
其中:(一)购买卷烟	盒	19.13	13.54	11.63	20.97	20.54	14.85
金额	元	83.13	82.56	74.82	94.66	83.69	61.24
(二)购买烟丝、烟叶	公斤	0.16	0.10	0.11	0.07	0.27	0.11
金额	元	1.04	0.73	3.72	0.58	2.01	1.19
(三)购买啤酒	公斤	4.83	3.30	2.88	4.52	4.15	2.73
金额	元	18.12	16.26	21.32	19.16	15.41	11.05
(四)购买白酒	公斤	5.93	3.72	3.93	4.95	6.67	4.22
金额	元	62.69	69.16	62.67	67.63	63.48	37.37
(五)购买果酒	公斤	0.10	0.05	0.03	0.04	0.33	0.01
金额	元	0.67	0.32	0.42	0.49	1.72	0.08
九. 购买茶叶、饮料金额	元	13.84	24.50	19.61	21.38	11.73	8.09
其中:(一)购买茶叶	公斤	0.52	0.34	0.21	0.91	0.38	0.15
金额	元	6.30	4.39	3.49	6.39	6.57	1.72
(二)购买冷饮金额	元	1.65	4.49	2.48	2.69	1.59	0.86
(三)购买碳酸类饮料金额	元	1.47	3.08	5.37	2.59	0.73	1.00
(四)购买果汁类饮料金额	元	1.82	5.04	2.52	4.24	1.68	0.80
(五)购买瓶(桶)装水金额	元	1.21	4.38	3.34	3.79	0.31	1.15
十. 购买其他种类食品金额	元	177.58	277.69	249.85	195.44	169.88	214.50
其中:(一)购买豆制品	元	8.23	3.78	8.86	2.90	5.69	13.66
(二)购买调味	元	18.20	22.94	21.50	18.12	18.42	16.44
(三)购买食糖	公斤	1.75	1.45	0.72	0.82	1.34	0.88
金额	元	5.18	3.12	3.20	4.12	5.93	3.33
(四)购买西瓜	公斤	5.86	8.92	8.91	7.44	4.83	10.12
金额	元	8.14	15.12	15.64	12.13	6.81	12.56
(五)购买其他果用瓜	公斤	0.68	0.83	1.00	0.56	0.42	2.20
金额	元	1.55	2.44	2.99	1.62	1.18	3.70
(六)购买水果	公斤	15.31	25.63	20.68	19.87	19.67	14.96
金额	元	44.07	79.72	72.16	57.25	50.50	41.71
(七)购买坚果、果仁及制品	元	5.76	16.08	11.36	9.23	3.66	5.20
(八)购买糖果	元	3.29	3.83	2.30	2.83	3.70	2.66
(九)购买糕点	元	19.84	26.20	17.91	22.50	25.48	12.34
(十)购买营养滋补品	元	6.10	15.63	4.27	6.69	7.21	6.82

9-16 续表 5

指标名称	单位	沂水县	苍山县	费县	平邑县	莒南县	蒙阴县	临沭县
八. 购买烟酒金额	元	195.22	165.65	173.14	186.80	139.88	214.71	146.59
其中:(一)购买卷烟	盒	20.11	25.37	18.30	18.97	15.94	26.20	19.17
金额	元	88.18	95.29	79.57	96.21	64.61	111.02	71.76
(二)购买烟丝、烟叶	公斤	0.12	0.38	0.09	0.22	0.11	0.18	0.03
金额	元	0.90	0.81	0.53	0.82	0.89	0.94	0.21
(三)购买啤酒	公斤	4.96	9.10	4.82	5.03	4.53	5.46	4.38
金额	元	18.29	24.46	17.04	19.14	18.67	23.14	16.52
(四)购买白酒	公斤	8.50	5.69	6.06	7.54	4.38	8.15	5.00
金额	元	85.89	44.43	70.91	69.63	54.61	78.89	57.54
(五)购买果酒	公斤	0.20	0.03	0.12	0.11	0.11	0.05	0.04
金额	元	1.39	0.14	0.78	0.60	0.74	0.49	0.34
九. 购买茶叶、饮料金额	元	13.44	8.99	11.97	20.32	12.25	18.29	8.73
其中:(一)购买茶叶	公斤	0.76	0.23	0.50	1.38	0.31	0.91	0.13
金额	元	9.54	1.29	6.85	13.83	5.88	12.61	2.77
(二)购买冷饮金额	元	0.73	1.61	1.54	1.89	1.26	1.04	2.02
(三)购买碳酸类饮料金额	元	0.44	1.29	0.59	1.83	1.85	1.63	0.82
(四)购买果汁类饮料金额	元	1.71	0.78	1.42	1.98	1.35	1.91	1.62
(五)购买瓶(桶)装水金额	元	0.19	1.75	0.78	0.24	0.83	0.43	0.67
十. 购买其他种类食品金额	元	138.27	200.58	114.26	148.93	172.30	190.98	155.40
其中:(一)购买豆制品	元	7.59	10.55	5.42	18.92	2.66	10.27	2.21
(二)购买调味	元	13.95	20.05	15.96	22.29	18.52	18.20	16.64
(三)购买食糖	公斤	0.89	2.49	0.72	7.36	1.60	0.90	0.54
金额	元	4.04	9.91	3.72	9.92	3.87	4.86	2.76
(四)购买西瓜	公斤	2.33	8.44	3.20	3.36	7.36	1.77	6.05
金额	元	3.60	10.30	5.55	4.49	7.58	2.94	7.96
(五)购买其他果用瓜	公斤	0.16	1.15	0.34	0.25	0.34	0.10	0.60
金额	元	0.54	2.41	0.91	0.60	1.01	0.28	1.39
(六)购买水果	公斤	10.60	16.53	10.18	11.38	18.26	10.12	15.27
金额	元	29.62	41.88	29.75	30.48	59.23	28.75	47.11
(七)购买坚果、果仁及制品	元	5.82	3.21	4.22	3.68	5.98	7.28	3.22
(八)购买糖果	元	4.97	2.31	3.13	2.91	3.42	4.35	2.88
(九)购买糕点	元	23.00	20.20	13.41	16.70	21.32	29.31	17.01
(十)购买营养滋补品	元	4.48	6.86	4.76	5.70	6.68	4.26	2.25

9-17 分县区农民人均购买衣着和农用生产资料情况

指 标 名 称	单位	临沂市	兰山区	罗庄区	河东区	沂南县	郯城县
一、衣着类	元	254.19	480.35	499.09	299.24	222.11	224.99
其中:1. 购买服装	件	3.59	4.27	4.65	4.53	3.82	2.85
金额	元	165.91	324.91	337.85	203.88	144.30	142.54
2. 购买鞋类	双	2.65	3.09	2.67	2.99	3.63	2.51
金额	元	69.41	128.89	145.30	80.26	59.81	64.53
二、生产资料类	元	1795.75	865.20	410.57	915.93	2576.40	938.96
(一)购买农业用种籽、种苗	公斤	19.39	1.79	2.83	30.97	25.57	11.53
金额	元	49.66	4.21	8.97	41.07	64.65	41.18
(二)购买农业用饲料	公斤	13.35	8.78	1.75	3.71	11.20	4.28
金额	元	29.01	22.86	4.07	4.87	20.82	8.71
(三)购买农业用其他生产资料	元	682.93	181.56	112.58	471.25	996.81	422.91
(四)购买林业用饲料	公斤	0.59	0.00	0.09	0.32	0.60	0.06
金额	元	1.54	0.02	0.14	0.58	1.29	0.23
(五)购买林业用其他生产资料	元	25.96	6.14	1.04	10.18	6.41	49.45
(六)购买牧业用饲料	公斤	330.48	58.24	101.86	133.84	472.94	107.80
金额	元	710.48	136.82	260.15	302.00	1138.18	253.22
(七)购买牧业用其他生产资料	元	135.84	270.34	8.48	47.95	325.34	31.23
(八)购买渔业用生产饲料	公斤	0.36	1.17	0.01			
金额	元	1.12	1.41	0.05			
(九)购买渔业用生产资料	元	0.60		0.15	1.34	0.58	0.33

9-17 续表

指 标 名 称	单位	沂水县	苍山县	费 县	平邑县	莒南县	蒙阴县	临沭县
一、衣着类	元	200.90	188.05	202.15	207.84	280.81	245.55	296.21
其中:1. 购买服装	件	3.61	2.64	2.49	2.91	4.43	5.47	3.97
金额	元	129.16	118.02	128.67	129.54	174.08	178.34	197.07
2. 购买鞋类	双	2.81	2.44	2.06	2.64	2.37	2.23	2.59
金额	元	56.28	50.63	61.58	58.25	71.50	50.72	81.41
二、生产资料类	元	1840.09	1022.22	1499.14	1991.48	4272.84	1938.22	2641.54
(一)购买农业用种籽、种苗	公斤	21.91	35.84	13.75	20.18	22.78	18.83	11.79
金额	元	51.79	93.89	55.77	45.06	41.66	46.26	44.66
(二)购买农业用饲料	公斤	6.81	2.49	25.07	17.56	21.14	7.50	49.81
金额	元	12.25	16.60	55.62	31.89	40.78	28.56	102.14
(三)购买农业用其他生产资料	元	707.09	696.35	524.20	982.91	1043.69	838.00	782.26
(四)购买林业用饲料	公斤	0.26	0.19	2.34	0.75	1.08		0.54
金额	元	0.45	1.52	5.79	1.38	3.33		1.12
(五)购买林业用其他生产资料	元	22.27	4.07	9.77	6.70	129.17	40.26	15.50
(六)购买牧业用饲料	公斤	308.78	74.30	169.13	229.18	1329.03	491.29	486.44
金额	元	711.02	147.01	356.61	626.60	2684.01	720.88	1073.74
(七)购买牧业用其他生产资料	元	81.45	40.48	116.88	175.64	268.27	148.68	136.50
(八)购买渔业用生产饲料	公斤	0.01	1.24	0.03	0.00	0.00	2.51	0.09
金额	元	0.03	3.91	0.03	0.01	0.01	9.56	0.31
(九)购买渔业用生产资料	元	0.09	3.27		0.26			0.46

9-18 分县区农村居民人均粮食收支情况

单位:公斤

指 标 名 称	临沂市	兰山区	罗庄区	河东区	沂南县	郯城县
一、期初粮食结存	557.91	281.09	422.93	739.37	693.58	1022.75
二、期内粮食收入合计	634.33	227.10	309.62	794.89	732.98	885.06
(一)家庭经营生产粮食	525.17	97.06	157.95	648.91	634.24	791.83
(二)购入粮食	107.61	117.37	146.83	144.32	98.73	91.82
(三)借入粮食						
(四)收回借出粮						
(五)其他粮食收入	1.55	12.67	4.84	1.67		1.41
三、期内粮食支出合计	446.01	182.21	254.27	479.39	542.36	718.85
(一)主食用粮	167.80	65.25	135.84	219.78	219.31	144.73
(二)其他生活用粮	0.01					
(三)出售粮食	193.51	63.65	50.59	211.97	218.75	501.50
(四)种籽用粮食	9.27	0.56	5.15	9.29	21.28	9.22
(五)饲料用粮食	74.60	52.75	62.68	37.44	79.63	62.56
(六)借出粮食	0.10					0.00
(七)归还借粮						
(八)其他粮食支出	0.71			0.90	3.38	0.84
四、期末粮食结存滚存计算数	746.23	325.99	478.28	1054.87	884.20	1188.96

指 标 名 称	沂水县	苍山县	费 县	平邑县	莒南县	蒙阴县	临沭县
一、期初粮食结存	429.26	300.34	428.19	449.35	719.17	399.34	677.80
二、期内粮食收入合计	528.12	816.29	522.16	415.52	805.59	418.26	824.42
(一)家庭经营生产粮食	438.32	731.72	423.81	291.90	690.10	324.91	673.18
(二)购入粮食	87.27	84.32	98.35	122.91	115.49	92.15	151.24
(三)借入粮食						0.00	
(四)收回借出粮							
(五)其他粮食收入	2.53	0.25		0.70		1.21	
三、期内粮食支出合计	417.89	368.71	390.93	377.05	479.92	312.05	593.13
(一)主食用粮	233.82	79.81	188.00	142.98	217.60	172.56	153.52
(二)其他生活用粮			0.00			0.17	
(三)出售粮食	87.75	272.39	117.94	146.62	98.13	79.44	286.68
(四)种籽用粮食	10.86	5.91	6.34	3.63	11.99	6.04	16.13
(五)饲料用粮食	85.32	10.60	78.64	83.63	151.65	52.90	133.98
(六)借出粮食				0.09			1.29
(七)归还借粮							
(八)其他粮食支出	0.14			0.11	0.56	0.94	1.54
四、期末粮食结存滚存计算数	539.49	747.91	559.43	487.81	1044.84	505.55	909.09

9 - 19 城镇居民家庭基本情况(人均)

项 目	单 位	数 值
调查户数	户	300
调查户总人数	人	894
有收入者人数	人	588
就业人数	人	537
离退休人数	人	48
无收入者人数	人	303
年初手存现金	元	663.48
全年可支配收入	元	18644
年借贷收入	元	14262.56
家庭总支出	元	23746.34
全年消费支出	元	11934
其中:服务性消费支出	元	2568.37
年借贷支出	元	9964.92
年期末手存现金	元	808.26
人均住宅实用面积	平方米	27

9 - 20 城镇居民年人均购买食品情况

单位:元

项 目	金 额	项 目	金 额
食品	3523.14	十、糖类	21.35
一、粮食	353.05	十一、烟类	80.06
二、淀粉及薯类	22.03	十二、饮料和酒	214.45
三、干豆类及豆制品	47.77	十三、干鲜瓜果类	329.16
四、油脂类	85.24	十四、其它食品	62.39
五、肉禽蛋水产品类	848.93	十五、其他干鲜瓜果及制品	65.95
六、蛋类	108.69	十六、糕点类	125.53
七、水产品	123.63	十七、奶及奶制品	214.94
八、蔬菜	306.01	十八、在外用餐	768.23
九、调味品	41.80	十九、食品加工费	2.21

9-21 城镇居民年人均购买商品和非商品情况

单位:元

项 目	金 额	项 目	金 额
一、衣着支出	1476.18	四、交通和通讯	2897.29
(一)服装	1090.04	(一)交通	2324.77
(二)衣着材料	9.51	(二)通信	572.52
(三)鞋袜帽及其它	372.73	五、娱乐文教服务	1434.04
(四)衣着加工费	3.9	(一)文化娱乐用品	507.96
二、家庭设备用品及服务	710.63	(二)文化娱乐服务	295.32
(一)耐用消费品	403.23	(三)教育	630.76
(二)室内装饰品	18.86	六、居住	1085.63
(三)床上用品	37.46	(一)住房	187.81
(四)家庭日用杂品	226.74	(二)水电燃料及其它	810.9
(五)家俱材料	5.93	七、杂项商品服务	303.33
(六)家庭服务	18.41	(一)杂项商品	185.85
三、医疗保健	674.19	(二)服务	117.48
医药费	316.66		
医疗保健及服务	357.53		

9-22 年末城镇居民家庭每百户拥有耐用消费品数量

项 目	单 位	数 量	项 目	单 位	数 量
摩托车	辆	21	家用电脑	台	70
助力车	辆	67	钢琴	架	8
家庭用车	辆	31	空调器	台	97
洗衣机	台	99	微波炉	台	58
电冰箱	台	97	健身器材	套	4
彩色电视机	台	108	普通电话	部	78
中高档乐器	件	5	移动电话	部	182
沐浴热水器	台	81	摄像机	架	3
照像机	架	53	消毒碗柜	台	7

9-23 市区住户调查基本情况(年人均)

项 目	单位	数量	项 目	单位	数量
调查户数	户	100	2、经营性收入	元	3365.99
一、家庭人口数	人	300	3、财产性收入	元	937.07
(一)有收入者人数	人	199	4、转移性收入	元	2622.05
1、就业人数	人	169	其中:养老金和离退休金	元	2360.45
2、离退休人数	人	28	(三)出售财物收入	元	22.66
3、其它有收入人数	人	3	(四)借贷收入	元	8568.54
(二)无收入者人数	人	101	(五)家庭总支出	元	18671.18
二、现金收支情况			1、消费支出	元	12325.42
(一)期初手存现金	元	721.98	2、购房与建房支出	元	3286.00
(二)家庭总收入	元	22115.08	3、转移性支出	元	2032.18
其中:可支配收入	元	21037.99	4、财产性支出	元	63.58
1、工薪收入	元	15234.96	5、社会保障支出	元	964
(1)工资及补贴收入	元	15192.63	(六)借贷支出	元	11843.47
(2)其他劳动收入	元	42.33	(七)期末手存现金	元	940.9

9-24 市区居民家庭年人均现金收支

单位:元

项 目	金 额	项 目	金 额
一、食品	3791.22	(六)家庭服务	27.67
(一)粮油类	587.78	四、医疗保健	863.03
(二)肉禽蛋水产品类	921.31	(一)医疗器具	6.26
(三)蔬菜类	376.40	(二)保健器具	17.09
(四)调味品	53.22	(三)药品费	447.10
(五)糖烟酒饮料类	348.85	(四)滋补保健品	23.63
(六)干鲜瓜果类	358.41	(五)医疗费	326.45
(七)糕点、奶及奶制品	316.54	(六)其它医疗保健支出	42.49
(八)其他食品	74.69	五、交通和通讯	2610.12
(九)饮食服务	754.02	(一)交通	2071.95
二、衣着支出	1529.91	(二)通信	538.17
(一)服装	1140.52	六、教育文化娱乐服务	1056.27
(二)衣着材料	10.12	(一)文化娱乐用品	319.58
(三)鞋类	325.27	(二)文化娱乐服务	294.19
(四)其他衣着用品	51.80	(三)教育	442.50
(五)衣着加工服务费	2.21	七、居住	1404.52
三、家庭设备用品及服务	747.60	(一)住房	352.14
(一)耐用消费品	393.91	(二)水电燃料及其它	931.76
(二)室内装饰品	39.48	(三)居住服务费	120.62
(三)床上用品	43.79	八、其他商品和服务	322.75
(四)家庭日用杂品	230.19	(一)其他商品	193.12
(五)家俱材料	12.55	(二)服务	129.64

主要统计指标解释

城镇住户调查 城镇住户调查数据是严格按照国家统计局城市住户调查的有关规定,在全市范围内抽取县区,按县区的人口比例确定各县区调查样本量。各县区先确定城关镇或办事处为一个调查范围,再随机抽取一个非城关镇或办事处为一个调查范围,采取二阶段抽样方法抽取样本。先在抽选的镇或办事处抽取居委会或家委,再从居委会或家委中按照随机等距的原则抽取一定比例的家庭户作为大样本,对选出的大样本开展调查,对抽中调查户的家庭人口、就业人口、职业、行业、文化、收入、支出、耐用消费品等资料进行入户调查,根据这些资料进行分组,从中按比例和随机等距的原则抽出一个小样本,作为经常性调查户,开展日记帐工作。

被抽中的记帐户采取常年记帐的方式进行记帐。城镇居民家庭成员基本情况、城镇居民家庭就业情况、城镇居民家庭现金收入、城镇居民家庭现金支出、城镇居民家庭非现金(实物及服务)收入内容采用日记帐方法搜集,家庭主要耐用消费品拥有情况年初一次性填报,以后每季更新一次,家庭住房情况年初一次性填报。居民的家庭收支帐目要每日逐笔记帐(流水帐),每月为一次记帐周期。每月调查员到记帐户家中收取记帐帐页,然后把每户城镇居民的家庭基本情况、每项收入和消费支出进行逐项审核、编码、录入,再对各县区的数据加权汇总得出全市的数据。

城镇居民家庭全部收入 指被调查城镇居民家庭全部的实际收入,包括经常或固定得到的收入和一次性收入。不包括周转性收入,如提取银行存款、向亲友借款、收回借出款以及其他各种暂收款。

城镇居民家庭可支配收入 指被调查的城镇居民家庭在支付个人所得税、财产税及其他经常性转移支出后所余下的实际收入。

城镇家庭财产性收入 指家庭拥有的动产(如银行存款、有价证券)、不动产(如房屋、车辆、土地、收藏品等)所获得的收入。包括出让财产使用权所获得的利息、租金、专利收入;财产营运所得的红利收入、财产增值收益等。

城镇家庭转移性收入 指国家、单位、社会团体对居民家庭的各种转移支付和居民家庭间的收入转移。包括政府对个人收入转移的离退休金、失业救济金、赔偿等;单位对个人收入转移的辞退金、保险索赔、住房公积金、家庭间的赠送和赡养等。

城镇居民家庭消费性支出 指被调查的城镇居民家庭用于日常生活的全部支出,包括购买商品支出和文化生活、服务等非商品性支出。不包括罚没、丢失款和缴纳的各种税款(如个人所得税、牌照税、房产税等),也不包括个体劳动者生产经营过程中发生的各项费用。

农民纯收入调查 农民人均纯收入是根据抽样调查资料推算出来的。由于目前我市农村住户和农业人口众多,农民的收入来源渠道千差万别,通过一家一户的调查进行统计,组织难度大,浪费人力、物力、财力,且时效性不强。按照国家统计局统一规定:农民人均纯收入根据农村住户抽样调查资料进行推算。

现行农村住户抽样调查的主要做法。目前,我市采用的农村住户抽样调查方法是与全国一致,即多变量与规模成比例的概率抽样调查技术,全市共抽选 540 个行政村、5400 个农户作为农村住户调查网点。被抽中的调查户,建立现金收支登记帐和实物收支登记帐,由调查户将每天或某一时期内发生的各项收支情况,按时间顺序逐项登记在帐册上,由辅助调查员定期上门检查记帐质量,发现问题及时提出并加以纠正。每月定期收帐后,按照全国统一制定的“农村住户帐页记录编码”对农户每一笔收支进行编码,然后进行分户汇总整理。

农村居民家庭总收入 是指农村住户年内从各种来源得到的全部实际收入(包括现金收入和实物收入)。由家庭经营收入,工资性收入,转移性收入和财产性收入组成。

工资性收入 指农村住户成员受雇于单位或个人,靠出卖劳动而获得的收入。

(1)在非企业组织中劳动得到的收入:指农村住户成员在不具备企业性质的行政事业单位和各种组织中劳动得到的收入。包括村干部和民办教师的工资(奖金、补贴),乡及以

上行政、事业单位工作人员的工资(奖金、补贴)等。

(2)在本地劳动得到的收入:指农村住户成员在住户所属乡(镇)地域范围内受雇于单位或个人,靠出卖劳动力而获得的收入。

(3)常住人口外出从业得到的收入:指农村住户成员到住户所属乡(镇)地域范围以外从业得到的收入。

家庭经营收入 指农村住户以家庭为生产经营单位进行生产筹划和管理而获得的收入。农村住户家庭经营活动按行业划分为农业、林业、牧业、渔业、工业、建筑业、交通运输业邮电业、批发和零售贸易餐饮业、社会服务业、文教卫生业和其他家庭经营。

财产性收入 指金融资产或有形非生产性资产的所有者向其他机构单位提供资金将有形非生产性资产供其支配,作为回报而从中获得的收入。

转移性收入 指农村住户和住户成员无须付出任何对应物而获得的货物、服务、资金或资产所有权等。不包括无偿提供的用于固定资本形成的资金。一般情况下,指农村住户在以此分配中的所有收入。

农村居民家庭纯收入 指农村常住居民家庭总收入中,扣除从事生产和非生产经营费用支出、缴纳税款和上交承包集体任务金额以后剩余的,可直接用于进行生产性、非生产性建设投资、生活消费和积蓄的那一部分收入。农村居民家庭纯收入包括从事生产性和非生

产性的经营收入,取自在外人口寄回带回和国家财政救济、各种补贴等非经营性收入;既包括货币收入,又包括自产自用的实物收入。但不包括向银行、信用社和向亲友借款等属于借贷性的收入。

农村居民家庭总支出 是指农村住户全年用于生产、生活和再分配等方面的全部实际支出。包括家庭经营费用支出、购置生产用固定资产支出、税费支出、生活消费支出和其他非借贷性支出。但借贷性支出不包括在内。

农村居民家庭生活消费支出 指农村常住居民家庭用于日常生活的全部开支,是反映和研究农民家庭实际生活消费水平高低的重要指标。

基尼系数 基尼系数是国际上通用的反映居民之间收入差异程度的指标。其经济含义是:在居民收入中用于进行不平均分配的部分中占全部居民收入的比重。基尼系数最小等于0,表示居民收入分配绝对平均;最大等于1,表示居民收入分配绝对不平均,即百分之百的收入被一个人所占有。实际的基尼系数介于0与1之间。

恩格尔系数 是食品支出占生活消费支出的比重。它是国际上通用的反映居民总体消费水平与结构的主要指标,随着居民整体生活水平的提高,恩格尔系数呈下降的趋势。其计算公式是:

恩格尔系数 = 食品支出/生活消费支出
100%

十、城市建设

CHENGSHI JIANSHE

10 - 1 城市设施水平

指标名称	单位	临沂市	市辖区	兰山区	罗庄区	河东区	沂南县	郯城县	沂水县
人口密度	人/平方公里	1163	1454	4072	1271	973	1404	1016	939
人均日生活用水量	升	125.96	144.17	193.56	93.89	80.64	81.76	85.18	159.48
用水普及率	%	100.00	100.00	100.00	100.00	100.00	100.00	100.00	100.00
燃气普及率	%	97.48	99.67	100.00	99.87	99.87	92.72	95.43	94.24
人均城市道路面积	平方米	18.41	21.84	23.54	18.53	13.60	21.21	15.39	17.40
污水处理率	%	91.55	93.23	98.94	94.53	82.41	88.14	87.57	93.95
其中:污水处理厂集中处理率	%	90.09	92.58	98.94	94.53	82.41	77.12	76.32	93.95
人均公园绿地面积	平方米	15.63	19.18	29.03	11.57	10.01	15.63	13.46	16.60
建成区绿化覆盖率	%	42.05	46.58	48.27	45.98	48.90	35.16	38.06	38.44
建成区绿地率	%	36.08	40.54	41.87	39.98	41.98	30.14	30.85	33.81
生活垃圾处理率	%	96.16	100.00	100.00	100.00	100.00	100.00	100.00	100.00
生活垃圾无害化处理率	%	70.95	100.00	100.00	100.00	100.00	0.00	0.00	100.00

10 - 1 续表

指标名称	单位	苍山县	费县	平邑县	莒南县	蒙阴县	临沭县	开发区	高新区	临港区
人口密度	人/平方公里	1256	818	1007	1085	601	954	898	906	557
人均日生活用水量	升	83.72	127.49	107.88	108.54	110.58	91.71	126.01	181.67	221.65
用水普及率	%	100.00	100.00	100.00	100.00	100.00	100.00	100.00	100.00	100.00
燃气普及率	%	95.05	95.64	98.32	97.20	94.09	93.90	99.38	99.54	94.72
人均城市道路面积	平方米	12.82	13.60	14.67	17.30	10.95	11.05	32.19	33.75	25.85
污水处理率	%	89.21	87.93	87.02	92.72	83.80	86.19	71.07	64.18	0.00
其中:污水处理厂集中处理率	%	82.01	85.20	87.02	92.72	83.26	86.19	61.38	64.18	0.00
人均公共绿地面积	平方米	7.81	8.22	13.19	10.82	12.78	9.76	19.50	12.86	7.14
建成区绿化覆盖率	%	29.89	40.84	37.89	41.55	40.91	40.78	38.82	47.25	42.43
建成区绿地率	%	22.61	31.76	33.40	35.47	36.71	36.18	35.45	38.38	39.73
生活垃圾处理率	%	31.82	100.00	100.00	100.00	100.00	100.00	100.00	100.00	0.00
生活垃圾无害化处理率	%	31.82	0.00	100.00	0.00	100.00	100.00	100.00	100.00	0.00

10 - 2 城市人口和建设用地

指标名称	单位	临沂市	市辖区	兰山区	罗庄区	河东区	沂南县	郯城县	沂水县
市区(县)面积	平方公里	17191.18	2200.20	584.91	378.37	548.43	1784.24	1313.19	2413.96
市区(县)人口	万人	1072.53	230.03	90.05	43.13	50.62	94.73	104.06	113.15
市区(县)暂住人口	万人	17.95	16.34	15.30	0.21	0.42	0.04	0.10	0.59
城区(县城)面积	平方公里	2917.02	1171.65	174.35	302.51	327.67	107.56	195.96	247.82
城区(县城)人口	万人	321.27	154.06	55.70	38.25	31.45	15.06	19.81	22.67
城区(县城)暂住人口	万人	17.95	16.34	15.30	0.21	0.42	0.04	0.10	0.59
建成区面积	平方公里	366.15	165.70	88.40	23.66	19.94	21.50	20.10	32.00
城市建设用地面积合计	平方公里	354.25	158.99	83.60	23.47	19.94	21.50	19.95	31.90
其中:居住用地	平方公里	112.30	44.95	27.24	6.78	5.40	6.68	7.75	10.02
公共设施用地	平方公里	50.48	24.30	15.44	2.81	2.59	2.56	3.49	4.48
工业用地	平方公里	71.77	29.09	12.04	4.93	3.66	6.09	4.69	10.09
仓储用地	平方公里	10.47	4.46	1.21	0.76	0.45	0.94	0.30	0.40
对外交通用地	平方公里	8.88	4.61	1.32	0.95	0.92	0.42	0.75	0.30
道路广场用地	平方公里	34.91	16.61	8.50	2.56	2.05	2.34	1.89	2.70
市政公用设施用地	平方公里	8.62	4.91	2.33	0.78	0.61	0.35	0.23	0.80
绿地	平方公里	53.55	28.05	15.11	3.65	4.11	2.00	0.80	3.01
特殊用地	平方公里	3.27	2.01	0.41	0.25	0.15	0.12	0.05	0.10
本年征用土地面积	平方公里	10.17	4.05	1.82	0.63	0.00	1.26	0.57	2.39
其中:耕地面积	平方公里	2.32	0.22	0.00	0.22	0.00	0.76	0.34	0.00

10 - 2 续表

指标名称	单位	苍山县	费县	平邑县	莒南县	蒙阴县	临沭县	开发区	高新区	临港區
市区(县)面积	平方公里	1724.01	1892.57	1822.94	1387.26	1601.60	1051.21	179.36	145.54	363.59
市区(县)人口	万人	128.95	97.99	101.02	82.09	54.50	66.01	15.70	11.41	19.12
市区(县)暂住人口	万人	0.06	0.35	0.12	0.12	0.20	0.03	0.40	0.00	0.01
城区(县城)面积	平方公里	178.45	218.48	201.09	167.83	256.28	171.90	179.36	72.11	115.65
城区(县城)人口	万人	22.35	17.53	20.12	18.09	15.21	16.37	15.70	6.53	6.43
城区(县城)暂住人口	万人	0.06	0.35	0.12	0.12	0.20	0.03	0.40	0.00	0.01
建成区面积	平方公里	18.80	29.60	20.69	18.10	19.26	20.40	22.00	8.00	3.70
城市建设用地面积合计	平方公里	18.00	29.60	20.17	14.48	19.26	20.40	20.28	8.00	3.70
其中:居住用地	平方公里	7.18	9.30	9.41	5.19	5.02	6.80	2.05	2.08	1.40
公共设施用地	平方公里	2.68	4.35	2.35	1.65	1.62	3.00	2.16	0.80	0.50
工业用地	平方公里	2.41	6.35	4.15	2.35	2.55	4.00	5.46	2.40	0.60
仓储用地	平方公里	0.56	0.50	0.21	0.30	0.70	2.10	1.72	0.32	0.00
对外交通用地	平方公里	0.54	0.68	0.30	0.56	0.37	0.35	0.60	0.32	0.50
道路广场用地	平方公里	2.00	2.70	2.12	1.20	1.45	1.90	2.54	0.96	0.00
市政公用设施用地	平方公里	0.32	0.37	0.23	0.13	0.45	0.83	0.55	0.24	0.40
绿地	平方公里	1.55	5.31	1.31	3.07	7.07	1.38	4.00	0.88	0.30
特殊用地	平方公里	0.76	0.04	0.09	0.03	0.03	0.04	1.20	0.00	0.00
本年征用土地面积	平方公里	0.68	0.19	0.36	0.00	0.67	0.00	1.60	0.00	0.00
其中:耕地面积	平方公里	0.50	0.00	0.16	0.00	0.34	0.00	0.00	0.00	0.00

10-3 城市维护建设资金收入

单位:万元

指标名称	临沂市	市辖区	兰山区	罗庄区	河东区	沂南县	郯城县	沂水县
合计	376433	252508	152492	27001	21174	15364	20671	24198
中央财政拨款	4077	2000	2000			400		
省级财政拨款	1658					300		
市(县)财政资金合计	360781	240591	150492	27001	11257	14664	20671	24198
市(县)财政专项拨款	96177	83909	14589	23000	6420			
城市维护建设税	46378	31202	24353	1277	1200	1731	1637	2830
城镇公用事业附加	13450	7550	4601	886	1197	516	306	1310
市政公用设施配套费	56908	42579	40276		115	1200	1886	3193
市政公用设施有偿使用费	16754	10609	6285	1838	1870	408	222	1885
其中:过桥过路费	100							
污水处理费	9921	5773	2113	1560	1500	221	222	1691
垃圾处理费	1849	564		278	270	187		194
土地出让转让收入	115720	50680	46781			10663	16620	14980
水资源费	3713	2381	1926		455	146		
其他收入	11681	11681	11681					
其他财政资金	9917	9917			9917			

10-3 续表

单位:万元

指标名称	苍山县	费县	平邑县	莒南县	蒙阴县	临沭县	开发区	高新区	临港区
合计	11285	11285	12685	11329	9690	7418	44671	7087	83
中央财政拨款			837		650	190			
省级财政拨款			238			1120			
市(县)财政资金合计	11285	11285	11610	11329	9040	6108	44671	7087	83
市(县)财政专项拨款	3567		2941	0	5000	760	34000	5900	
城市维护建设税	1860	2331	1656	1611	500	1020	3949	340	83
城镇公用事业附加	710	400	530	1493	135	500	635	231	
市政公用设施配套费	1681	488	3110	1871	900		2188		
市政公用设施有偿使用费	485	812	81	902	900	450		616	
其中:过桥过路费				100					
污水处理费	372	572	50	240	500	280		600	
垃圾处理费	113	240	31	150	200	170		16	
土地出让转让收入	2682	6937	3133	5318	1605	3102	3899		
水资源费	300	317	159	134		276			
其他收入									
其他财政资金									

10-4 城市维护建设资金支出

单位:万元

指标名称	临沂市	市辖区	兰山区	罗庄区	河东区	沂南县	郯城县	沂水县
合计	369260	246046	151491	26425	21257	15364	20472	23507
按构成分:								
维护支出	51675	33176	20759	930	10060	3697	1626	3810
固定资产投资支出	246836	150585	84368	25495	11197	9042	16430	19540
其他支出	70749	62285	46364			2625	2416	157
按行业分:								
供水	2733	887	742		145	796	750	
燃气	4578	4578	4578					
集中供热	15047	6307	6047		260		358	
轨道交通								
道路桥梁	152996	92843	32842	22056	10944	8264	10560	18225
排水	32310	18239	4651	1998	4560	1376	2980	2100
防洪	7966	6532	3879	453	2200		1020	
园林绿化	43692	20676	9799	710	1350	1069	2378	3072
市容环境卫生	25896	16108	13481	278	942	1873	1996	110
其他	84042	79876	75472	930	856	1986	430	

10-4 续表

单位:万元

指标名称	苍山县	费县	平邑县	莒南县	蒙阴县	临沭县	开发区	高新区	临港区
合计	11196	12115	11612	11900	9630	7418	40598	6231	44
按用途分:									
固定资产投资支出	2265	1905	1406	1470	800	1520	1232	175	20
维护支出	8631	8094	10206	9880	8530	5898	23469	6056	0
其他支出	300	2116		550	300		15897		24
按行业分:									
供水				300					
燃气									
集中供热			2182	1000	5000	200			
公共交通									
道路桥梁	5051	5268	1628	6500	1930	2727	22952	4049	
排水	280	1534	2241	1700	900	960	6220	810	
防洪			364	50					
园林绿化	5190	4860	1936	1300	1000	2211	7620	1197	
市容环境卫生	675	453	3261	500	800	120	1232	175	
其他				550		1200	2574		44

10 - 5 供 水

指 标 名 称	单 位	临沂市	市辖区	兰山区	罗庄区	河东区	沂南县	郯城县	沂水县
综合生产能力	万立方米/日	82.4	37.2	15	11	5.2	5	6	10
其中:地下水	万立方米/日	54.2	16.5		11	0.5	5	6	10
供水管道长度	公里	1843.6	735.1	275.1	190	160	73	112.9	170.5
供水总量	万立方米	19549.8	10647.8	5142	3098	1174	543	620	2156
售水量小计	万立方米	17415	9254	3988	2980	1093	485	602	1901
其中:生产经营用水	万立方米	6012	3275	1092	1570	243	83	101	896
公共服务用水	万立方米	3113.5	2097	1030	533	270	75.5	30	313
居民家庭用水	万立方米	7156	3163	1411	785	522	319	465	562
其他用水	万立方米	1133.5	719	455	92	58	7.5	6	130
用水户数	户	604240	303384	130133	77879	61020	28053	33522	37462
其中:家庭用户	户	587034	291670	121233	76927	60010	26743	32753	37462
用水人口	万人	265.6	133.7	58	38.5	22.3	13.1	15.6	14.5

10 - 5 续表

指 标 名 称	单 位	苍山县	费县	平邑县	莒南县	蒙阴县	临沭县	开发区	高新区	临港区
综合生产能力	万立方米/日	3.5	3.5	6	5.5	3.2	2.5	3	2	1
其中:地下水	万立方米/日	3.5	1.7	6	2.5	2.5	0.5	3	2	
供水管道长度	公里	77	109.8	188	187.7	90.6	99	90		20
供水总量	万立方米	972	942	991	1287	623	768	472.5	447	314.3
售水量小计	万立方米	905	888	932	1158	565	725	456	423	314
其中:生产经营用水	万立方米	280	406	191	432	98	250	210	109	51
公共服务用水	万立方米	120	92	128	93	112	53	90	121	53
居民家庭用水	万立方米	500	378	516	532	330	391	100	135	210
其他用水	万立方米	5	12	97	101	25	31	56	58	
用水户数	户	34023	41500	36100	39000	23564	27632	15092	12500	6760
其中:家庭用户	户	33023	41500	36100	36933	23218	27632	15000	12500	6000
用水人口	万人	17.5	14.4	13.9	17.8	11.4	13.7	5.5	6	3.4

10-6 燃 气

指 标 名 称	单位	临沂市	市辖区	兰山区	罗庄区	河东区	沂南县	郯城县	沂水县
一、天然气									
用气户数	户	235106	194355	115306	27500	9054	0	5420	9335
其中:家庭用户	户	230386	190008	115033	23600	9030	0	5230	9324
用气人口	万人	81.8	64.8	40.0	11.6	3.8	0.0	1.9	3.1
天然气汽车加气站	座	9	3	3					2
二、液化石油气									
储气能力	吨	6359	2740	700	650	1000	620	380	200
外购气量	吨	92466.5	61576.5	29000	14150	13400	3550	3200	6429
供气总量合计	吨	90558.5	60919.2	29001.7	14200	13200	3440	3010	6429
用气户数	户	548104	221500	10500	85000	67000	27941	34210	61580
其中:家庭用户	户	525681	210496	10496	82000	67000	24231	34110	58121
用气人口	万人	248.8	105.1	31.0	26.8	28.0	14.0	17.1	18.8

10-6 续表

指 标 名 称	单位	苍山县	费县	平邑县	莒南县	蒙阴县	临沭县	开发区	高新区	临港区
一、天然气										
用气户数	户	4237	5000	8286	3800	886	3787	15785	26710	
其中:家庭用户	户	4221	4990	8269	3705	879	3760	15765	26580	
用气人口	万人	2.1	2	3.6	2	0.5	1.9	5	4.3	
天然气汽车加气站	座			1	1	1	1			
二、液化石油气										
储气能力	吨	288	381	710	200	540	300	280	80	30
外购气量	吨	1933	3600	2800	2468	5000	1910	4000	819	207.5
供气总量合计	吨	1904	3600	2180	2296	4870	1910	3500	810	207.5
用气户数	户	38403	41400	32500	28560	35000	27010	39000	7800	12200
其中:家庭用户	户	36883	40900	32000	28560	34800	25580	31000	7800	12200
用气人口	万人	19.2	15.1	16.3	15.7	14.0	13.6	11.0	2.2	6.1

10 - 7 市政设施和园林绿化主要指标

指标名称	单位	临沂市	市辖区	兰山区	罗庄区	河东区	沂南县	郯城县	沂水县
一、市政设施									
道路长度	公里	3231.4	1913.4	904.0	431.4	225.1	162.8	138.7	254.7
道路面积	万平方米	6246.0	3722.2	1671.2	712.5	433.3	320.3	306.4	404.7
其中:人行道面积	万平方米	1186	567	362	88	42	69	80	95
排水管道长度	公里	3856	2402	1079	474	392	153	131	233
污水处理厂数量	座	19	8	3	2	1	1	1	1
处理能力	万立方米/日	73	41	24	8	3	2	2	8
处理量	万立方米	21646	11493	7263	2522	848	455	651	3104
二、园林绿化									
绿化覆盖面积	公顷	18945	10593	4648	2335	1500	858	905	1239
其中:建成区	公顷	15397	7719	4267	1088	975	756	765	1230
园林绿地面积	公顷	15984	9011	4053	1979	1098	745	776	1111
其中:建成区	公顷	13211	6718	3701	946	837	648	620	1082
公园绿地面积	公顷	5302	3269	2061	445	319	236	268	386
公园个数	个	61	31	13	8	5	2	3	4
公园面积	公顷	3875	2606	2010	384	60	218	38	321

10 - 7 续表

指标名称	单位	苍山县	费县	平邑县	莒南县	蒙阴县	临沭县	开发区	高新区	临港区
一、市政设施										
道路长度	公里	149.5	118.4	169	119.7	114.6	90.6	156.1	114.4	82.4
道路面积	万平方米	287.2	243.1	297	315	168.8	181.3	518.3	220.4	166.5
其中:人行道面积	万平方米	80	38	110	81	31	35	49	21	5
排水管道长度	公里	171	158	161	161	124	162	291	140	26
污水处理厂数量	座	1	1	1	2	1	2	1	1	
处理能力	万立方米/日	2	4	3	5	2	4	3	3	
处理量	万立方米	798	1059	905	1375	776	1030	507	353	
二、园林绿化										
绿化覆盖面积	公顷	847	1209	796	777	885	836	1243	696	171
其中:建成区	公顷	562	1209	784	752	788	832	854	378	157
园林绿地面积	公顷	449	940	779	668	767	738	1221	500	160
其中:建成区	公顷	425	940	691	642	707	738	780	307	147
公园绿地面积	公顷	175	147	267	197	197	160	314	84	46
公园个数	个	4	5	2	2	3	5	2	3	
公园面积	公顷	136	85	148	39	216	68	122	30	

主要统计指标解释

年末自来水生产能力 指年底城建部门管理的自来水厂和自备水源的社会单位取水、净化、送水、出厂输水干管等环节的实际生产能力。

年末供水管道长度 指从送水泵到用户水表之间所有管道的长度。

全年供水总量 指公用自来水厂和自备水源的社会单位全年的供水总量,包括有效供水量及损失水量。

生活用水量 指居民日常生活与公共福利设施的用水量,包括居民饮食店、旅馆、医院、理发店、浴池、洗衣店、游泳池、商店、学校、机关、部队等单位的用水量。

城市人口用水普及率 指城市用水的非农业人口数(不包括临时人口和流动人口)与城市非农业人口总数之比。计算公式为:

用水普及率 = 城市用水的非农业人口数 / 城市非农业人口数 100%

人工煤气生产能力 指城市煤气厂制气、净化、输送等环节的综合实际生产能力。

输气管道长度 指由压缩机、鼓风机、储气罐的出口到用户管之间的全部管道长度。

全年供气总量 指全年售给各类用户的全部煤气量,包括工业用量、家庭用量和其他用量。

城市用气普及率 指使用煤气(包括人工煤气、液化石油气、天然气)的城市非农业人口数(不包括临时人口和流动人口)与城市非农业人口总数之比。

计算公式为:城市煤气普及率 = 城市用气的非农业人口数 / 城市非农业人口总数 100%

城市供热能力 指热电厂、热力公司和达到标准的集中采暖锅炉房向城市输送的供热

源的设计能力,即每小时向城市输送蒸汽、热水的能力。

城市供热总量 指热电厂、热力公司和达到标准的集中采暖锅炉房向城市输送的全部蒸汽、热量。

年底实有铺装道路长度 指除土路外,路面经过铺装宽度在3.5米以上的道路,包括高级、次高级道路和普通道路。

城市桥梁 指市范围内,修建在河道上桥梁和道路与道路立交、道路跨越铁路的立交桥以及人行天桥。包括永久性和半永久性桥,不包括临时性桥、铁路桥、涵洞。

城市地下水道总长度 指所有排水总管、干管、支管及暗渠、检查井、连接井进出水口等长度之和。

城市污水日处理能力 指污水处理厂每昼夜处理污水量的设计能力。

年末实有公共汽车 指年底可参加营运的全部车辆数,包括营运车辆数和库存查封未参加营运的车辆。不包括非营运车辆,如架线车、油罐车、工程车、货车及其他专用车辆和借入的客运车辆。

营运线路长度 指设置的固定营运线路长度,包括郊区营运线路长度。不包括临时行驾的线路长度。

城市园林绿地面积 指城市公共绿地、专用绿地、生产绿地、防护绿地、郊区风景名胜区的全部面积。

公共绿地 指供游览休息的各种公园、动物园、植物园、陵园以及花园、游园和供游览休息用的林荫道绿地、广场绿地,不包括一般栽植的行道树及林荫道的面积。

十一、农林牧渔业

NONGLINMIUYUYE

11 - 1 全市主要年份农林牧渔业总产值

(当年价格)

单位:万元

年 份	合 计	农 业	林 业				渔 业	农林牧渔 服务业
			种植业	林 业	牧 业	渔 业		
1978	129077	108037	104608	3227	17425	388		
1979	146245	120798	117557	3656	21498	293		
1980	165433	135324	131217	5128	24484	497		
1981	193941	153600	144883	5430	33745	1166		
1982	249768	197815	185152	8742	42210	1001		
1983	292127	231363	214630	10224	49077	1463		
1984	331621	263970	227245	10943	55049	1659		
1985	388565	281038	256074	17569	87649	2309		
1986	421188	311708	279005	18703	87187	3590		
1987	474518	347111	316794	18313	103657	5437		
1988	617748	418482	387152	21557	170071	7638		
1989	581042	374365	342264	20300	178157	8220		
1990	652727	421084	387784	23103	198345	10195		
1991	737222	459643	430690	30193	235782	11604		
1992	805579	494995	462718	31856	266260	12468		
1993	1062090	681852	646080	49807	315299	15132		
1994	1641888	1005075	957892	69376	545193	22244		
1995	2145282	1373915	1314723	79818	658679	32870		
1996	2408403	1499665	1428197	95643	777475	35620		
1997	1986081	1332096	1254045	90541	523415	40029		
1998	1930813	1264405	1164426	91652	533644	41112		
1999	1983547	1303209	1194617	107363	531963	41012		
2000	1999445	1275505	1155242	126601	549429	47910		
2001	2066275	1309983	1196740	128934	574111	53247		
2002	2141119	1332712	1219254	131973	629750	46684		
2003	2248354	1333348	1333348	133124	677024	55328	49530	
2004	2678210	1553226	1553226	147979	855063	65776	56166	
2005	3017480	1804384	1804384	155987	920837	71662	64610	
2006	3233486	2016291	2016291	153828	908943	79723	74701	
2007	3750694	2239453	2239453	162630	1160826	96328	91457	
2008	4334184	2548199	2548199	225436	1346235	108676	105638	
2009	4554702	2783102	2783102	227372	1315801	112118	116309	
2010	4778798	3065822	3065822	155439	1318932	114221	124384	

11 - 2 全市主要年份农林牧渔业总产值指数

(1978 年为 100)

单位: %

年 份	合 计	农 业	林 业	牧 业	渔 业
1978	100.00	100.00	100.00	100.00	100.00
1979	115.54	112.38	107.54	131.97	137.25
1980	119.58	114.78	111.98	142.71	174.50
1981	124.31	120.87	104.33	144.46	198.28
1982	157.16	147.61	123.95	209.61	219.71
1983	180.18	168.98	159.12	236.92	228.66
1984	200.92	185.47	159.94	282.88	259.13
1985	211.20	185.76	211.20	323.93	405.24
1986	212.86	185.16	195.96	338.05	540.78
1987	217.25	191.51	193.71	332.05	700.54
1988	228.94	195.11	179.42	386.49	810.58
1989	222.16	181.67	170.58	410.02	846.65
1990	239.93	196.68	166.59	443.55	1018.44
1991	255.26	202.38	196.20	496.14	1162.66
1992	270.61	207.09	203.15	563.26	1158.50
1993	311.59	243.60	277.76	612.66	1295.57
1994	366.49	271.87	326.43	787.69	1540.69
1995	403.26	294.26	334.28	889.64	2015.46
1996	439.12	321.31	329.05	977.20	2095.84
1997	359.59	301.47	324.55	597.89	2155.88
1998	388.10	311.67	387.30	697.95	2294.58
1999	428.52	345.86	455.46	755.22	2494.48
2000	439.09	348.84	471.55	794.08	2731.83
2001	449.64	345.91	479.38	856.83	3225.68
2002	449.71	337.23	435.54	919.96	2782.64
2003	447.38	309.68	472.38	960.88	3287.61
2004	484.29	337.85	506.25	1024.58	3621.25
2005	519.09	357.43	512.00	1125.50	3846.93
2006	535.89	382.85	494.46	1095.45	4202.44
2007	621.60	425.23	522.76	1399.01	5077.74
2008	718.30	483.85	724.64	1622.46	5728.64
2009	754.85	528.46	730.86	1585.78	5910.08
2010	781.27	543.79	747.67	1668.24	6016.46

11 - 3 分县区农林牧渔业总产值

(现行价格)

单位:万元

县 区	农林牧渔业 总产值	农业	林业	牧业	渔业	农林牧渔 服务业
全 市	4778798	3065822	155439	1318932	114221	124384
兰山区	90008	54965	4730	24872	2999	2442
罗庄区	93537	43701	2724	42971	2514	1627
河东区	200024	124350	7098	59781	4228	4567
沂南县	551279	321789	10551	207972	3298	7669
郯城县	440539	282214	40004	93071	11529	13721
沂水县	484592	301101	7859	156863	9386	9383
苍山县	676164	569945	6548	76086	16645	6940
费 县	539494	367849	13448	123902	11591	22704
平邑县	486726	325083	3009	136451	10630	11553
莒南县	532970	255069	24079	217938	17236	18648
蒙阴县	393698	274722	12848	72033	18573	15522
临沭县	289767	145034	22541	106992	5592	9608

11 - 4 分县区农林牧渔业增加值

(现行价格)

单位:万元

县 区	农林牧渔业 总产值	农业	林业	牧业	渔业	农林牧渔 服务业
全 市	2640136	1920550	100214	481773	70654	66945
兰山区	57886	39670	3422	11301	2136	1357
罗庄区	57635	32184	2310	20198	1724	1219
河东区	114131	81255	4806	23095	2065	2910
沂南县	273129	190058	6139	71499	2099	3334
郯城县	231876	158869	22688	33178	8280	8861
沂水县	272590	189579	5099	65614	6643	5655
苍山县	404950	358836	4231	27517	9676	4690
费 县	276750	228011	7802	27817	6036	7084
平邑县	280682	207029	2048	54281	8291	9033
莒南县	293660	176435	16153	80083	10462	10527
蒙阴县	225146	172969	7844	27215	9610	7508
临沭县	151699	85658	17671	39973	3631	4766

11 - 5 全市历年农作物总产量

年份	耕地面积 (公顷)	农作物 播种面积 (公顷)	粮食 产量 (万吨)	粮食		棉花 (吨)	烤烟 (吨)	油料 (吨)	瓜菜 产量 (万吨)	水果 产量 (万吨)
				夏粮	秋粮					
1978	724433	1059407	233.32	63.40	169.92	8090	27820	160080	—	13.41
1979	721687	1056053	243.57	78.99	164.58	3560	28050	186465	—	17.64
1980	719787	1058607	247.36	63.02	184.34	11375	27965	216595	—	15.49
1981	717887	1047787	252.74	63.41	189.33	12680	39225	219660	—	18.62
1982	714747	1059080	312.01	71.56	240.45	24700	67570	297000	—	15.51
1983	712947	1085040	350.20	114.51	235.69	21480	43060	301930	—	20.34
1984	708500	1102600	365.59	117.73	247.86	15990	49030	305015	—	16.84
1985	682660	1107000	350.62	142.11	208.51	6670	71125	351595	—	21.04
1986	679053	1084033	346.12	126.35	219.77	3558	32767	356008	203.06	19.02
1987	674787	1070933	358.67	119.63	239.04	3873	39951	383855	195.52	25.19
1988	673453	1083107	355.66	127.47	228.19	6166	57031	357213	196.16	28.00
1989	671887	1081153	341.52	129.04	212.48	5508	51347	309121	196.57	29.28
1990	670813	1077393	365.73	136.32	229.41	7539	49073	393863	183.85	36.84
1991	669173	1087547	385.07	147.35	237.72	15188	44896	404923	161.72	38.81
1992	666722	1083877	390.40	163.41	226.99	13417	37121	290557	203.43	43.40
1993	664393	1075486	412.94	160.87	252.07	6548	36262	426216	274.01	58.07
1994	661727	1084806	444.46	171.21	273.25	7550	36938	524622	347.11	63.93
1995	657426	1076286	457.70	178.84	278.86	12254	29279	539000	406.77	80.21
1996	653937	1079816	474.66	187.11	287.55	9603	51898	501067	466.37	101.36
1997	649785	1076149	425.86	194.81	231.05	6673	67129	393192	448.69	86.21
1998	645759	1062637	410.24	150.16	260.08	7799	37479	496604	434.06	90.50
1999	643472	1074273	453.45	176.97	276.48	4955	33641	516251	486.56	97.73
2000	637319	1065911	384.49	138.87	245.62	4837	37849	563183	517.33	103.77
2001	632453	1047928	374.34	128.49	245.85	6635	29658	589028	572.07	108.06
2002	663478	1014604	318.21	115.25	202.96	6650	30272	467690	620.23	112.55
2003	652623	993693	304.51	109.26	195.25	8932	32924	636857	640.74	127.43
2004	651805	1004664	345.51	129.09	216.42	13978	32121	695745	664.20	142.62
2005	644474	1057278	388.01	162.24	225.77	11975	30630	676375	693.20	150.47
2006	624724	1070581	412.29	171.43	240.86	14728	35616	712049	715.05	161.91
2007	626498	1067010	412.94	171.83	241.12	13361	32961	743470	689.75	173.42
2008	—	1080754	432.97	191.82	241.15	12508	46231	794574	688.72	178.84
2009	—	1086027	456.15	202.56	253.59	13383	46187	804248	568.89	178.37
2010	—	1100432	468.76	211.32	257.44	13043	32472	810023	576.64	182.86

11 - 6 农村基本情况及农业生产条件

县 区	一、农村基层组织情况			二、农村基础设施			
	乡(镇)个数(个)	其中:镇个数(个)	村委会个数(个)	自来水受益村数(个)	通汽车村数(个)	通电话村数(个)	通电话户数(户)
临沂市	180	130	7149	6041	7149	7149	1911192
兰山区	11	7	412	403	412	412	121560
罗庄区	9	1	167	156	167	167	102395
河东区	12	3	410	379	410	410	131815
沂南县	17	15	602	525	602	602	175867
郯城县	17	12	674	574	674	674	145489
沂水县	19	17	1063	738	1063	1063	181703
苍山县	20	14	1024	756	1024	1024	216609
费 县	18	14	563	509	563	563	195205
平邑县	16	14	738	578	738	738	188365
莒南县	18	15	732	666	732	732	204280
蒙阴县	11	9	464	457	464	464	121004
临沭县	12	9	300	300	300	300	126900

11 - 6 续表 1

单位:人

县 区	三、乡村人口、从业人员资源及主要行业分布			
	乡村户数(户)	乡村人口数	乡村劳动力资源数	其中:劳动年龄内劳动力资源数
临沂市	2674780	8775183	5724863	5179309
兰山区	141524	452493	289873	269770
罗庄区	121526	389201	240797	227035
河东区	185482	605710	353462	323119
沂南县	265622	837837	552059	496125
郯城县	242793	905583	595470	541077
沂水县	323526	990535	601839	548722
苍山县	295153	1086274	672728	606653
费 县	259744	869978	578499	515911
平邑县	253340	877774	579910	511830
莒南县	267754	764599	592044	536183
蒙阴县	142655	421837	289618	261825
临沭县	175661	573362	378564	341059

县 区	四、乡村从业人员及从业行业分布							
	乡村从业 人员数	从业人员按性别分			从业人员按从业行业分			
		劳动年龄内 从业人员数	1、男	2、女	农林牧渔业 从业人员	农业从业人员	工业从 业人员	建筑业 从业人员
临沂市	5353789	4895272	2882252	2471537	2859461	2504489	897507	628754
兰山区	268482	244391	144717	123765	88491	65789	91180	41781
罗庄区	226804	215589	127677	99127	74524	64601	71937	35105
河东区	329387	308875	179089	150298	146512	123197	68666	45902
沂南县	509185	445371	264520	244665	256234	249593	93868	57342
郯城县	553186	516599	291366	261820	325399	287258	60844	65558
沂水县	565870	507415	303690	262180	357032	313565	63613	58835
苍山县	640355	591245	347391	292964	335652	301320	70459	71608
费 县	540751	494552	292084	248667	238918	210876	175259	44125
平邑县	539856	484300	294868	244988	329138	263796	61492	52572
莒南县	548139	496311	295474	252665	361715	325343	51168	68493
蒙阴县	271644	255181	148601	123043	164646	140397	29138	28799
临沭县	360130	335443	192775	167355	181200	158754	59883	58634

县 区	从业人员按从业行业分				
	交通运输仓储 邮电从业人员	信息传输计算机 服务从业人员	批发与零售业 从业人员	住宿和餐饮业 从业人员	其他从 业人员
临沂市	199860	31394	266219	135745	334849
兰山区	9595	2509	16853	6799	11274
罗庄区	15456	2242	11979	6232	9329
河东区	15265	3577	18641	9991	20833
沂南县	25137	1854	20716	24031	30003
郯城县	19774	4644	29213	12813	34941
沂水县	14418	894	19034	6710	45334
苍山县	31665	3623	68492	22494	36362
费 县	17103	2844	20861	10288	31353
平邑县	16719	2158	17238	11378	49161
莒南县	13975	3314	14509	9298	25667
蒙阴县	8972	1532	10940	7373	20244
临沭县	11781	2203	17743	8338	20348

11-6 续表 4

县 区	五、农业主要能源及物资消耗						地膜覆盖 面积 (万亩)
	1、乡村办 水电站数 (个)	(1)装机 容 量 (千瓦)	(2)发电量 (万千瓦时)	2、农村 用电量 (万千瓦时)	3、农用塑 料薄膜使 用量(吨)	地膜使用量	
临沂市	2	320	127	321050	51688	22303	503
兰山区				44329	457	171	5
罗庄区				22417	661	432	7
河东区	1	220	95	50846	3276	362	10
沂南县				16987	3101	994	39
郯城县				10146	1493	586	14
沂水县				30913	14482	8687	140
苍山县	1	100	32	20891	16397	2409	59
费 县				22048	2398	1769	42
平邑县				14423	3312	2553	47
莒南县				38325	2966	1776	70
蒙阴县				25602	1275	1033	16
临沭县				24123	1869	1530	53

11-6 续表 5

单位:吨

县 区	五、农业主要能源及物资消耗						
	4、农用柴 油使用量	5、农药 使用量	6、农用化肥施用量				
			按实物量 计 算	(1)氮肥	(2)磷肥	(3)钾肥	(4)复合肥
临沂市	98408	16334	1461129	640864	169142	151245	499877
兰山区	4927	594	42265	21078	4173	3754	13261
罗庄区	1056	202	37732	18086	5290	5538	8817
河东区	7515	806	101192	45492	11585	11261	32854
沂南县	11287	2008	165233	49480	11938	13713	90102
郯城县	10115	2183	182375	94377	21857	17262	48879
沂水县	8846	835	123702	56084	11165	11588	44864
苍山县	14195	2470	228869	112278	28020	24416	64154
费 县	7143	1169	133170	67372	10515	12124	43159
平邑县	8190	1905	119211	54335	13355	13171	38350
莒南县	14065	1929	153051	54456	18172	16305	64118
蒙阴县	4823	1255	65208	30046	8730	6638	19795
临沭县	6245	978	109121	37782	24342	15474	31523

县 区	五、农业主要能源及物资消耗				
	6、农用化肥施用量				
	按折纯法 计 算	(1)氮肥	(2)磷肥	(3)钾肥	(4)复合肥
临沂市	433898	138492	35899	50982	208526
兰山区	13141	5162	908	1354	5717
罗庄区	8623	3247	1190	1549	2637
河东区	30049	9507	3166	4023	13353
沂南县	57192	11380	2268	4800	38744
郯城县	53195	21491	4092	6689	20922
沂水县	33143	10734	1919	3497	16994
苍山县	65668	23132	6443	8301	27792
费 县	38481	13778	2151	4094	18457
平邑县	36974	11232	3344	4307	18091
莒南县	46651	12521	4168	5134	24827
蒙阴县	18289	7086	1763	2051	7390
临沭县	32491	9221	4486	5183	13601

11-7 农业主要产品生产情况

单位:亩、吨、公斤/亩

县 区	农作物总 播种面积	一、粮食作物合计			(一)夏收粮食		
		播种面积	总产量	单产	播种面积	总产量	单产
临沂市	16506479	11161733	4687627	420	5357589	2113180	394
兰山区	484716	418466	154818	370	215096	73626	342
罗庄区	332436	290958	102862	354	146325	49488	338
河东区	865058	741090	298378	403	371338	142422	384
沂南县	1689296	1142845	444224	389	576247	211929	368
郯城县	1908781	1635263	808208	494	813485	386405	475
沂水县	1714466	1035531	449735	434	415309	152180	366
苍山县	2611068	1648287	674817	409	762860	315920	414
费 县	1735594	1022909	410713	402	465618	170416	366
平邑县	1468044	866098	371973	430	348517	130816	375
莒南县	1670525	1119825	458495	409	559956	217093	388
蒙阴县	665971	422002	196319	465	171360	66005	385
临沭县	1360524	818459	317085	387	511478	196877	385

11-7 续表 1

单位:亩、吨、公斤/亩

县 区	其中:谷物			1、小麦			2、大麦		
	播种面积	总产量	单产	播种面积	总产量	单产	播种面积	总产量	单产
临沂市	5357284	2113119	394	5339110	2106800	395	18174	6319	348
兰山区	214796	73566	343	214796	73566	343			
罗庄区	146325	49488	338	146325	49488	338			
河东区	371333	142421	384	371333	142421	384			
沂南县	576247	211929	368	576247	211929	368			
郯城县	813485	386405	475	813485	386405	475			
沂水县	415309	152180	366	415309	152180	366			
苍山县	762860	315920	414	762860	315920	414			
费 县	465618	170416	366	465618	170416	366			
平邑县	348517	130816	375	348517	130816	375			
莒南县	559956	217093	388	555617	215579	388	4339	1514	349
蒙阴县	171360	66005	385	171360	66005	385			
临沭县	511478	196877	385	497643	192072	386	13835	4805	347

11-7 续表 2

单位:亩、吨、公斤/亩

县 区	(二)秋收粮食			1、谷物			(1)稻谷		
	播种面积	总产量	单产	播种面积	总产量	单产	播种面积	总产量	单产
临沂市	5804144	2574447	444	4527874	2068619	457	706849	404416	572
兰山区	203370	81192	399	186904	76778	411	61663	29518	479
罗庄区	144633	53373	369	130336	49639	381	35790	17557	491
河东区	369752	155955	422	310844	145550	468	170090	88138	518
沂南县	566598	232294	410	472712	197219	417	25598	13357	522
郯城县	821778	421802	513	765842	410445	536	329693	213655	648
沂水县	620222	297555	480	467046	219902	471	156	81	520
苍山县	885427	358898	405	687082	297038	432	15652	7895	504
费 县	557291	240297	431	377640	169038	448	19512	9418	483
平邑县	517581	241157	466	368222	161941	440		0	
莒南县	559869	241402	431	437920	192804	440	43832	22262	508
蒙阴县	250642	130314	520	172630	82652	479		0	
临沭县	306981	120208	392	150696	65613	435	4863	2535	521

11-7 续表 3

单位:亩、吨、公斤/亩

县 区	(2)玉米			(3)谷子			(4)高粱		
	播种面积	总产量	单产	播种面积	总产量	单产	播种面积	总产量	单产
临沂市	3777648	1654008	438	26061	6215	239	14270	3170	222
兰山区	124392	47025	378	634	162	255		0	
罗庄区	93708	31910	341	664	140	211	74	21	289
河东区	140224	57304	409		0			0	
沂南县	443089	183079	413	1458	267	183	2567	516	201
郯城县	435158	196552	452	200	70	350	12	3	208
沂水县	464540	219204	472	1650	462	280	695	154	221
苍山县	661154	286650	434	6815	1712	251	3271	735	225
费 县	344175	156558	455	9857	2169	220	3037	539	178
平邑县	360745	159984	444	4014	1021	254	3413	925	271
莒南县	393533	170400	433	240	56	231	215	52	240
蒙阴县	171102	82266	481	527	157	298	983	224	228
临沭县	145828	63075	433	2	1	500	3	1	480

11-7 续表 4

单位:亩、吨、公斤/亩

县 区	(5)其它谷物			2、豆类合计			(1)大豆		
	播种面积	总产量	单产	播种面积	总产量	单产	播种面积	总产量	单产
临沂市	3046	809	266	491991	88937	181	475285	86038	181
兰山区	215	74	342	12336	1899	154	11296	1756	155
罗庄区	100	10	100	10750	1786	166	10652	1775	167
河东区	530	108	203	57435	9606	167	55826	9340	167
沂南县		0		45335	8138	180	44542	8008	180
郯城县	779	166	213	51573	8582	166	50929	8492	167
沂水县	5	1	267	21450	4353	203	20384	4104	201
苍山县	190	46	243	117648	19932	169	114655	19553	171
费 县	1059	353	334	52397	9510	182	47830	8787	184
平邑县	50	11	214	20596	4920	239	18520	4332	234
莒南县	100	35	350	32983	5577	169	32497	5507	170
蒙阴县	18	5	277	4575	1286	281	3941	1142	290
临沭县		0		64913	13347	206	64213	13242	206

11-7 续表 5

单位:亩、吨、公斤/亩

县 区	(2)绿豆			(3)红小豆			3、薯类 (按折粮薯类计算)			二、油料合计		
	播种面积	总产量	单产	播种面积	总产量	单产	播种面积	总产量	单产	播种面积	总产量	单产
临沂市	10654	1755	165	1607	356	222	784279	416892	532	2616535	810023	310
兰山区	119	16	137	73	9	123	4130	2514	609	35834	9507	265
罗庄区	90	9	100	8	1	70	3547	1949	549	10641	3136	295
河东区	145	18	121	32	4	122	1473	800	543	42500	12769	301
沂南县	793	130	164		0		48551	26937	555	248816	73939	297
郯城县	152	26	174	142	23	161	4363	2775	636	58633	18637	318
沂水县	722	112	155	1	0	120	131726	73300	557	326010	88662	272
苍山县	2379	307	129	459	57	124	80697	41928	520	207665	59143	285
费 县	3587	491	137	700	186	266	127254	61749	485	348938	106333	305
平邑县	1636	441	269	169	72	426	128763	74296	577	277018	81364	294
莒南县	433	68	156	13	2	181	88966	43021	484	448852	141957	316
蒙阴县	598	138	230	10	2	230	73437	46375	632	143384	40639	283
临沭县		0			0		91372	41248	451	468244	173937	372

11-7 续表 6

单位:亩、吨、公斤/亩

县 区	其中:1、花生			2、油菜籽			3、芝麻		
	播种面积	总产量	单产	播种面积	总产量	单产	播种面积	总产量	单产
临沂市	2611776	808418.61	309.5	3666	386	105.3	263	14	52
兰山区	35834	9426.58	263.1						
罗庄区	10641	3136.192	294.7						
河东区	42020	12557.42	298.8						
沂南县	248816	73939.03	297.2						
郯城县	58373	18599.31	318.6	260	34	131.2			
沂水县	326010	88661.92	272						
苍山县	204102	58546.74	286.9	3406	352	103.3	103	0.1	1
费 县	348690	106312.8	304.9						
平邑县	276858	80921.90	292.3				160	14	84.9
莒南县	448804	141956.70	316.3						
蒙阴县	143384	40638.74	283.4						
临沭县	468244	173721.29	371						

11-7 续表 7

单位:亩、吨、公斤/亩

县 区	三、棉花			四、麻类合计			其中:黄红麻		
	播种面积	总产量	单产	播种面积	总产量	单产	播种面积	总产量	单产
临沂市	152057	13043	85.8	5	1	200	5	1	200
兰山区	866	73	84.7						
罗庄区	862	69	79.9						
河东区	1171	96	82	5	1	200	5	1	200
沂南县	33916	2950	87						
郯城县	3174	267	84						
沂水县	40682	3592	88.3						
苍山县	16930	1503	88.8						
费 县	23957	1941	81						
平邑县	8907	748	83.9						
莒南县	616	50	80.9						
蒙阴县	20074	1674	83.4						
临沭县	902	81	89.9						

11-7 续表 8

单位:亩、吨、公斤/亩

县 区	五、烟叶合计			其中:烤烟			六、药材	七、蔬菜(含菜用瓜)	
	播种面积	总产量	单产	播种面积	总产量	单产		播种面积	播种面积
临沂市	181980	33330	183.2	179339	32473	181.1	141338	1930507	5766367
兰山区	680	99	146	610	88	144.5		26917	40927
罗庄区	1500	237	158	1500	237	158	120	26035	63460
河东区		0			0			66740	173557
沂南县	21784	3859	177.2	20689	3291	159.1		224209	837108
郯城县	2783	779	279.8	2783	779	279.8		163378	536831
沂水县	37549	6066	161.5	36073	5788	160.4	20144	213770	570542
苍山县	15188	2373	156.2	15188	2373	156.2	2982	690779	2236898
费 县	40129	7796	194.3	40129	7796	194.3	5954	164579	608803
平邑县	23268	4469	192.1	23268	4468	192	106739	171791	234952
莒南县	10235	2248	219.6	10235	2248	219.6		75470	180831
蒙阴县	24139	4582	189.8	24139	4582	189.8	5399	48020	137263
临沭县	4725	823	174.2	4725	823	174.2		58819	145195

11-7 续表 9

单位:亩、吨

县 区	其中:马铃薯		2、瓜类 (果用瓜)		(1)西瓜		(2)甜瓜		八、其它 农作物 播 种 面 积	其中: 青饲料 播 种 面 积
	播种 面积	总产量	播种 面积	总产量	播种 面积	总产量	播种 面积	总产量		
临沂市	163988	292157	252897	905239	196754	744398	16444	52475	69427	520
兰山区	2126	3113	690	1878	583	1641	70	152	1263	
罗庄区	995	1681	1700	6618	160	534	40	84	620	300
河东区	6560	17031	5915	19285	1155	4062	2269	6089	7637	220
沂南县	5917	12326	16174	42102	5993	19058	1223	2832	1552	
郯城县	2917	6184	16811	75287	8889	40677	3659	13852	28739	
沂水县	10678	25183	15868	39608	13396	35054	69	132	24912	
苍山县	19888	39154	29199	113817	22883	92618	5496	18912	38	
费 县	13807	43038	128637	498336	124596	486327	2703	8258	491	
平邑县	75634	89239	11713	38794	9802	35333	359	768	2510	
莒南县	8599	17134	14692	39096	4467	12651	7	12	835	
蒙阴县	9425	19959	2953	9774	2521	8494	192	490		
临沭县	7442	18117	8545	20644	2309	7949	357	894	830	

11-8 茶叶、水果生产情况

单位:吨

县 区	茶叶产量合计	水果产量合计	1、苹果	2、梨	3、葡萄	4、桃	5、杏	6、红枣	7、柿子	8、山楂	9、其他
临沂市	1223	1828566	413647	63919	90238	1096678	30068	12919	23486	72346	16643
兰山区		24153	220	660		23245	28				
罗庄区		2914	995		844	1075					
河东区		16944	5322	2313	1023	7994			10	129	120
沂南县		67384	20890	265	2204	41917	328	7	448	888	273
郯城县		19056	2000	584	3317	10322	226	257	147	164	1700
沂水县	49	377290	138118	8604	40267	144591	8987	1360	15223	7331	9085
苍山县	2	68041	3322	6863	2405	52087	397	516	1089	150	787
费 县	5	214880	20803	31447	8012	90070	12411	10215	4440	34883	2060
平邑县	2	183127	24867	8809	18134	95347	4007	94	1527	26003	1257
莒南县	1040	37940	23334	3485	1380	8488	252	1	94	698	1
蒙阴县		805210	170837	300	8293	618234	3386	437	499	1761	1360
临沭县	124	11625	2939	589	4361	3308	47	31	9	339	

11-8 续表

单位:亩

县 区	年末实有 茶园面积	其中:本 年 采 摘 面 积	年末实有 果园面积 合 计					年末实有 桑园面积
				苹果园	梨园	葡萄园	桃园	
临沂市	25699	21970	1189716	230157	35277	35838	555796	55522
兰山区			13004	210	220		12524	
罗庄区			1596	418		560	618	
河东区			6589	2274	748	477	2925	
沂南县			21455	8417	594	643	11801	301
郯城县			6806	929	303	1172	3946	5312
沂水县	2002	1800	281324	76681	3111	16699	93558	19064
苍山县	39	19	31716	1795	2219	617	25449	25
费 县	191	170	225415	15430	21575	3804	61592	1891
平邑县	127	8	181291	11450	3236	6070	58252	1963
莒南县	19889	16882	19664	10165	2177	610	4314	21827
蒙阴县			388602	98752	168	2866	275901	1036
临沭县	3451	3091	12254	3636	926	2320	4916	4103

11-9 分县区林业生产情况

单位:亩

县 区	本年造林 面 积				本年速生 丰产林面积
		1、用材林	2、经济林	3、防护林	
全 市	382185	77955	87870	216180	77955
兰山区	23205	1425	135	21645	1425
罗庄区	5385	2385		3000	2385
河东区	37500			37500	
沂南县	45615	15975	4665	24795	15975
郯城县	30990	4980	16005	10005	4980
沂水县	76755	30195	17130	29430	30195
苍山县	14670	2025	6270	6375	2025
费 县	19500	3600	10500	5400	3600
平邑县	30195	3300	12615	14280	3300
莒南县	27075	2250	4575	20250	2250
蒙阴县	50550	10740	7800	32010	10740
临沭县	20745	1080	8175	11490	1080

11-9 续表

单位:亩

县区	育苗面积	本年四旁 植树(万株)	幼林抚育 实际面积	成林抚育 面 积	低产林改 造 面 积
全 市	93255	1651.52	837960	1271385	8295
兰山区	1200	123.52	41580	70125	
罗庄区		40	18000	9000	
河东区	22995	40			
沂南县	3360	210	61170	119715	2700
郯城县	22500		117750	149400	
沂水县	7410	257	182730	15810	
苍山县	2625	200	129990	202500	5595
费 县	2700	131	75000	150000	
平邑县	13860	260	24000	34500	
莒南县	5700	185	24450	138000	
蒙阴县	4425	205	117900	303300	
临沭县	6480		45390	79035	

11 - 10 分县区牧业生产情况

县 区	一、大牲畜		1、牛		2、马 年末存栏 (头)	3、驴 年末存栏 (头)	4、骡 年末存栏 (头)
	年末存栏 (万头)	其中:从事 农事劳役的	年末存栏 (万头)	其中:奶牛			
全 市	33.2022	6.71	32.82	3.28	642	2758	441
兰山区	0.7086	0.25	0.71	0.20			
罗庄区	1.2214	0.00	1.21	1.00	67	36	14
河东区	1.0317	0.27	1.02	0.13	46	18	7
沂南县	5.9028	1.57	5.90	0.50	2		
郯城县	1.748	0.01	1.67	0.06	159	571	67
沂水县	6.9565	1.18	6.88	0.51		721	
苍山县	2.4484	0.02	2.39	0.09	96	463	36
费 县	3.1943	0.64	3.17	0.37	69	114	11
平邑县	1.392	0.27	1.36	0.12	29	250	
莒南县	3.7989	1.70	3.76	0.02	103	190	90
蒙阴县	1.0248	0.13	1.02	0.01		6	
临沭县	3.7748	0.67	3.71	0.27	71	389	216

11 - 10 续表 1

县 区	二、猪		三、羊 年末存栏 (万只)	四、家禽 存养量 (万只)	五、兔 存养量 (万只)	六、牛羊 奶产量 (吨)	其中:牛奶
	年末存栏 (万头)	其中:能繁 殖的母猪					
全 市	377.95	47.35	225.48	6083.98	711.16	93991	90752
兰山区	6.13	0.86	0.61	130.17	0.66	4663	4663
罗庄区	9.99	1.14	0.71	122.38	8.78	27111	27111
河东区	14.74	1.67	0.86	319.14	1.86	3907	3907
沂南县	33.41	4.10	25.37	1465.69	18.37	13068	13068
郯城县	34.23	4.05	10.94	448.59	46.66	1228	1227
沂水县	47.71	5.43	50.65	741.32	288.82	17079	13878
苍山县	21.33	2.73	28.19	453.48	39.41	2486	2486
费 县	32.11	3.62	29.20	338.45	48.85	11462	11425
平邑县	34.31	4.02	36.81	716.09	15.91	2826	2826
莒南县	101.55	14.97	10.81	665.07	7.10	507	507
蒙阴县	9.19	1.11	24.24	191.32	223.83	182	182
临沭县	33.24	3.67	7.09	492.27	10.90	9473	9473

11-10 续表 2

县 区	当年出栏肉猪头数(万头)	当年出售和自宰的肉用牛(万头)	当年出售和自宰的肉用羊(万只)	家 禽出栏数(万只)	兔出栏数(万只)	肉 类总产量(吨)		
							1、牛肉	2、猪肉
全 市	548.65	29.22	292.92	16443.19	716.47	688238	390808	36528
兰山区	11.47	1.37	1.44	269.33	1.71	13396	8300	1400
罗庄区	12.98	0.29	1.05	252.85	10.50	13611	9484	314
河东区	18.18	0.91	1.68	702.98	2.68	21640	12588	1132
沂南县	45.83	2.93	23.77	6477.11	19.35	132793	33574	4101
郯城县	50.21	1.39	20.03	778.73	79.12	51559	36652	1602
沂水县	66.67	4.69	71.68	1306.33	288.42	86463	50668	6572
苍山县	26.17	2.61	40.94	810.23	50.93	38332	18386	3652
费 县	44.89	2.82	33.35	1588.22	104.24	62850	32940	3880
平邑县	50.88	1.38	46.35	1896.23	16.97	60853	31953	1181
莒南县	149.69	4.46	11.87	1123.25	10.89	128789	106722	4756
蒙阴县	16.21	1.44	25.81	379.52	112.51	21928	11506	1879
临沭县	55.47	4.94	14.95	858.41	19.14	56024	38035	6058

11-10 续表 3

单位:吨

县 区	肉类总产量			毛绒产量	禽蛋产量	蜂蜜产量	蚕茧产量	其中:桑蚕茧
	3、羊肉	4、禽肉	5、兔肉					
全 市	26691	224263	9737	2799	285410	172	3572	3572
兰山区	120	3557	20	1	4450	19	2	2
罗庄区	74	3614	124	2	9178	0	0	0
河东区	135	7757	26	0	13526	0	0	0
沂南县	2377	92451	290	80	29536	11	31	31
郯城县	1693	10712	843	171	21162	0	530	530
沂水县	7168	17689	4326	815	46693	13	320	320
苍山县	4094	11375	764	90	26628	22	8	8
费 县	3092	21698	1238	276	27446	34	752	752
平邑县	2980	24518	217	102	36133	57	72	72
莒南县	1139	16085	86	2	29911	2	1392	1392
蒙阴县	2484	4507	1537	1258	7831	14	45	45
临沭县	1335	10301	266	2	32916	0	420	420

11 - 11 分县区渔业生产情况

县 区	水产品 产量 (吨)							水产养殖 面 积 (亩)
		淡水捕捞	淡水养殖	1、鱼类	2、甲壳类	3、贝类	4、其他	
全 市	123944	11625	112319	9890	1340	296	99	30171
兰山区	2800	942	1858	506	178	210	48	600
罗庄区	2508	584	1924	584				280
河东区	3465	990	2475	890	100			377
沂南县	3490	385	3105	385				1233
郯城县	16346	4318	12028	3924	347	26	21	2035
沂水县	11483	544	10939	408	131		5	4600
苍山县	22100	680	21420	556	124			3506
费 县	14800	220	14580	199	21			3632
平邑县	12814	457	12357	457				3404
莒南县	10640	880	9760	680	115	60	25	3573
蒙阴县	16800	1553	15247	1229	324			5364
临沭县	6698	72	6626	72				1567

11 - 12 分县区水利情况

单位:千公顷

县 区	年末到达灌溉面积					节水灌溉面积				
	总灌溉 面 积	农田有效 灌溉面积	林地灌溉 面 积	果园灌溉 面 积	其他灌溉 面 积	喷滴灌溉面积		低压管道 面 积	渠道防 渗面积	其他节水 灌溉面积
						喷灌面积	微灌面积			
全 市	432.55	379.84	11.99	32.04	8.68	46.74	4.36	32.34	67.09	21.52
兰山区	12.99	10.99	1.19	0.72	0.09	1.20	0.26	0.69	0.23	1.74
罗庄区	9.96	9.30	0.08	0.18	0.40	0.27		1.10	5.72	0.43
河东区	21.16	20.00	0.44	0.52	0.20	3.83	0.70	1.79	9.78	3.23
沂南县	56.07	47.89	2.47	4.16	1.55	5.28	0.31	7.24	2.98	8.42
郯城县	49.86	46.08	1.62	1.74	0.42	5.03	1.10	1.34	8.60	1.93
沂水县	59.07	53.26	0.31	5.48	0.02	6.98	0.29	3.32	2.01	0.86
苍山县	47.82	44.83	0.50	0.94	1.55	6.20	0.14	3.66	1.63	0.92
费 县	31.65	28.09	0.36	3.07	0.13	1.65	0.35	2.18	10.50	
平邑县	43.6	38.57	0.78	3.27	0.98	2.22	0.35	2.35	9.20	0.14
莒南县	47.24	42.30	2.06	2.38	0.50	7.03	0.13	3.78	8.13	0.68
蒙阴县	21.81	9.96	1.42	8.34	2.09	1.19	0.11	3.31	0.63	0.60
临沭县	31.32	28.57	0.76	1.24	0.75	5.86	0.62	1.58	7.68	2.57

11-12 续表 1

单位:千公顷

县 区	有效实灌 面 积	水浇地	旱涝保收 面 积	机电提灌 面 积	机配井 (眼)	已配套机 电井(眼)
全 市	265.39	202.55	223.69	233.77	37030	23632
兰山区	9.86	6.64	10.08	11.28	1002	372
罗庄区	8.84	8.84	6.48	5.63	1242	847
河东区	15.26	9.11	18.06	17.46	1771	975
沂南县	43.18	13.72	26.40	45.26	1644	1626
郯城县	42.76	22.18	27.85	27.34	9543	5733
沂水县	26.05	26.02	20.42	39.61	5533	3670
苍山县	26.40	26.40	27.26	26.26	5673	3720
费 县	20.12	18.72	20.12	16.20	1778	1007
平邑县	22.88	22.88	24.60	15.87	2731	2049
莒南县	22.08	20.08	21.23	6.85	1646	657
蒙阴县	9.90	9.90	5.94	9.17	2360	1305
临沭县	18.06	18.06	15.25	12.84	2107	1671

11-12 续表 2

单位:座、万立方米

县 区	水库合计		大型水库		中型水库		小型水库		塘 坝	
	座数	总库容	座数	总库容	座数	总库容	座数	总库容	座数	总库容
全 市	8120	367311	7	231557	30	64131	864	48644	7219	22979
兰山区	104	2513			1	1150	21	1181	82	182
罗庄区	9	2200							9	2200
河东区	26	48							26	48
沂南县	546	9785			2	4691	58	2764	486	2330
郯城县	78	1232					11	972	67	260
沂水县	1669	74659	2	63237	1	1200	140	6940	1526	3282
苍山县	139	31191	1	20900	4	8651	42	1340	92	300
费 县	533	51204	1	29290	7	15818	90	4689	435	1407
平邑县	865	39478	1	14400	6	13406	144	7853	714	3819
莒南县	2543	56855	1	28830	3	12065	191	10887	2348	5073
蒙阴县	725	89362	1	74900	4	4645	98	8048	622	1769
临沭县	883	8784			2	2505	69	3970	812	2309

11 - 13 分县区农业机械年末拥有量

县 区	农业机械 总动力 (千瓦)	2、排灌机械动力		农用运输车		大中型拖拉机		小型拖拉机		
		1、农产品 加工机械动 力(千瓦)	台	千瓦	辆	千瓦	台	千瓦	台	千瓦
全 市	8635517	688801	168789	1247212	97148	1432500	27267	751283	362021	2735514
兰山区	783161	66433	4843	16099	24456	304857	1143	33735	9009	20564
罗庄区	231483	32206	3781	31200	2822	48400	1028	38776	2132	21220
河东区	651410	55807	11965	98200	9436	130913	1787	48246	8800	75272
沂南县	667900	16080	16352	66700	4710	69780	3284	74744	51895	393000
郯城县	779837	87283	10860	89676	12057	187771	1440	54276	19467	187431
沂水县	843154	76357	31958	258671	6476	70416	1671	40259	45512	306592
苍山县	1109272	38309	35236	265119	4951	92088	4213	124107	38246	325091
费 县	650972	47357	5132	44990	8806	158596	2031	42282	39322	295265
平邑县	664410	76960	8139	78881	8287	114105	3543	76776	28321	226325
莒南县	850638	112605	11110	87915	5897	116383	1796	46134	56702	377415
蒙阴县	726774	43685	23933	164060	7594	108926	2420	59059	16977	145333
临沭县	676506	35719	5480	45701	1656	30265	2911	112889	45638	362006

11 - 13 续表

县 区	拖拉机 配套机 械(部)			联 合 收获机 (台)	割晒机 (台)	机动喷 雾(粉) 机(台)	机 动 脱粒机 (台)	农 用 水 泵 (台)	节水灌 溉机械 (套)
		大中型	小型						
全 市	559577	41040	518537	8056	11741	15503	45115	138784	119557
兰山区	5918	1520	4398	262	256	0	2	0	290
罗庄区	4560	1260	3300	323	0	180	3580	2169	46
河东区	13166	1226	11940	513	85	1921	2710	13520	6910
沂南县	84900	4520	80380	919	1540	659	7100	19648	22607
郯城县	44781	4158	40623	1962	568	662	2980	13082	9645
沂水县	57478	4776	52702	323	283	1068	4624	5983	34748
苍山县	47866	6630	41236	1995	4007	5500	9452	15232	22446
费 县	72458	6673	65785	476	127	387	3492	15280	4540
平邑县	52155	5483	46672	220	252	431	3752	11875	291
莒南县	96985	1509	95476	385	2167	169	530	14941	6573
蒙阴县	31258	1833	29425	167	16	3957	4113	23184	9671
临沭县	48052	1452	46600	511	2440	569	2780	3870	1790

11 - 14 分县区农业机械化水平

单位:公顷

县 区	机耕面积	机播面积	机电灌溉 面 积	机械植保 面 积	机械铺膜 面 积	机收面积	机械脱粒 粮 食 量 (吨)
全 市	957710	722645	278313	88046	12431	671434.4	2716443
兰山区	24906	23025	8903	2136		22185	102100
罗庄区	14200	15080	3800	6000		17900	117600
河东区	50200	32900	17600	4600	210	38540	241000
沂南县	102500	80870	20000	19000	1500	73936	391000
郯城县	114240	78730	25400	30100		83840	35000
沂水县	101120	81600	50600	6400	480	60450	380000
苍山县	158420	94200	30600	3480	3925	91497	403000
费 县	91870	80630	26790	2510		71920	324000
平邑县	92010	73402	43830	9800	420	59875	176700
莒南县	92794	71818	13170	1680	1006	72608	119020
蒙阴县	39000	33130	22800	360	900	29063	200023
临沭县	76450	57260	14820	1980	3990	49620.4	227000

11 - 15 分县区自然灾害情况

县 区	农 作 物 受灾面积 (万亩)	农 作 物 绝收面积 (万亩)	受灾人口 (万人)	因灾死亡 人 口 (人)	倒塌 房屋 (间)	损坏 房屋 (间)	因灾死亡 大 牲 畜 (头)	直接经济 损 失 (万元)	农业直接 经济损 失 (万元)
全 市	83.44	2.05	74.96		534	11631	0.03	58296	51586
兰山区	0.06	0.03	0.07					146	146
罗庄区	0.27	0.00	0.41					564	300
河东区	0.53	0.08	0.53		49	641	0.03	480	360
沂南县	2.45	0.03	4.78		129	1935		5500	4800
郯城县	15.07	1.17	13.21		52	23		1910	1537
沂水县	19.37	0.05	8.21		91	1790		6122	4938
苍山县	2.47	0.00	2.79		9	160		658	426
费 县	6.95	0.03	7.14		27	534		2592	925
平邑县	3.06	0.24	4.43		46	499		2841	1960
莒南县	9.25	0.25	12.62		80	5473		6872	6300
蒙阴县	23.40	0.00	20.05		51	437		29585	28883
临沭县	0.56	0.18	0.72			139		1026	1012

主要统计指标解释

乡村户数 指长期(一年以上)居住在乡镇行政管理区域的农村住户,包括居住在城关镇所辖行政村区域内的农村住户,但不包括居住在城关镇镇区的住户,不包括乡村地区内国有经济的机关、团体、学校、企业、事业单位的集体户。户口不在本地而在本地居住一年以上(含一年)的住户也包括在本地农村住户内;有本地户口,但举家外出谋生一年以上的住户,无论是否保留承包耕地都不包括在本地农村住户范围内。

乡村人口 指乡村地区常住居民户中的常住人口,即经常在家或在家居住6个月以上,经济和生活与本户连成一体的人口。外出从业人口在外居住时间虽然在6个月以上,但收入主要带回家中,经济与本户连为一体,仍视为家庭常住人口;在家居住,生活和本户连成一体的国家职工、退休人员也为家庭常住人口。但是现役军人、中专及以上(走读生除外)的在校学生、以及常年在外(不包括探亲、看病等)且已有稳定的职业与居住场所的从业人员,不应作为家庭常住人口。

农林牧渔业 是国民经济的基础产业,包括农业、林业、牧业和渔业。其中,农业包括谷物种植业,油料和豆类作物种植业,棉、麻等植物性纺织原料种植业,糖料作物种植业,烟草种植业,药材种植业,蔬菜、瓜果和薯类种植业,茶、桑、果树种植业及其他种植业,采集野生植物的果实、纤维、树胶、油料以及野生药材、菌类、柴草等。林业包括采种、育苗、植树造林、森林抚育、迹地更新、森林保护、林场的经营管理以及对橡胶、漆树、油桐、咖啡、花椒、可可、核桃、板栗等林木种植及其林产品采集。畜牧业包括各种牲畜(如猪、羊、牛、马、驴、骡、骆驼以及特种经济动物等)的饲养放牧业、家禽及珍禽的饲养业、狩猎、野生动物产品的采集及其他畜牧业。渔业包括在海水和淡水域进行的各种水生动植物养殖和捕捞。

农林牧渔业总产值 指以货币表现的农、林、牧、渔业全部产品的总量,它反映一定时期内农业生产总规模和总成果。农业总产值的

计算方法通常是按农林牧渔业产品及其副产品的产量分别乘以各自单位产品价格求得;少数生产周期较长,当年没有产品或产品产量不易统计的,则采用间接方法匡算产值;然后将四业产品产值相加即为农业总产值。1957年以前的农业总产值中包括了厩肥和农民自给性手工业(如农民自制衣服、鞋、袜,自己从事粮食初步加工等)。1958年及以后的农业总产值,林业中增加了村及村以下竹木采伐产值;牧业中取消了厩肥产值;副业中取消了农民自给性手工业产值,增加了村及村以下办的工业产值;渔业中增加了海洋捕捞水产品产值。1980年及以后的农业总产值,在副业中增加了农民家庭兼营工业商品部分的产值。从1984年起村及村以下工业产值划归工业。从1993年起取消副业,将野生动物的捕猎划入牧业、野生植物采集和农民家庭兼营商品性工业划归农业。

农林牧渔业中间消耗 是指各种经济类型的农业生产单位和农户在农业生产经营过程中投入(或消耗)的各种物质产品和劳务价值的总和。包括中间物质消耗和对非物质生产部门的劳务支出两个部分。记入中间消耗必须具备以下两个条件:一是与总产出相对应的生产过程中消耗的物质产品和劳务活动;二是本期投入并一次性消耗的不属于固定资产的非耐用品。

农林牧渔业增加值 是指报告期内从事农业、林业、牧业、渔业、生产活动的各种单位从事农业、林业、牧业、渔业经营活动所提供的最终成果的货币表现。

复种指数 反映耕地利用程度的指标。指全年内农作物的总播种面积对耕地面积之比,用百分数表示。复种指数表示耕地在一年内被用来种植农作物的平均次数。

复种指数 = (农作物总播种面积 - 绿肥作物播种面积) / 耕地面积。

耕地面积 指可以用来种植农作物、经常进行耕锄的田地,包括熟地、当年新开荒地、连续撂荒未满三年的耕地和当年的休闲地(轮歇

地),还包括以种植农作物为主并附带种植桑树、茶树、果树和其他林木的土地,以及沿海、沿湖地区已围垦利用的“海涂”、“湖田”等面积。不包括属于专业性的桑园、茶园、果园、果木苗圃、林地、芦苇地、天然或人工草地面积。

农业机械总动力 指主要用于农、林、牧、渔业的各种动力机械的动力总和。包括耕作机械、排灌机械、收获机械、农用运输机械、植物保护机械、牧业机械、林业机械、渔业机械和其他农业机械〔内燃机按引擎马力折成瓦(特)计算、电动机按功率折成瓦(特)计算〕。不包括专门用于乡、镇、村、组办工业、基本建设、非农业运输、科学试验和教学等非农业生产方面用的动力机械与作业机械。

农村用电量 指本年度内,扣除在农村中的国有经济(工业、交通、基建等)单位的用电量以后的农村生产和生活的全年用电总量,既包括国家电网供电,也包括农村自办电站供电量。

农用化肥施用量 指本年内实际用于农业生产的化肥数量,包括氮肥、磷肥、钾肥和复合肥。化肥施用量要求按折纯量计算数量。折纯量是指把氮肥、磷肥、钾肥分别按含氮、含五氧化二磷、含氧化钾的百分之一百成份进行折算后的数量。复合肥按其所含主要成分折算。

农用塑料薄膜使用量 在农业生产过程中为育苗和作物防寒、保温、保湿而使用的塑料薄膜。包括棚膜和地膜。

农药使用量 指用于防治农林业生产过程中病虫害的化学药物数量。包括购买的和自产自用的杀虫剂、杀菌剂、除草剂、杀螨剂以及其他化学农药。但不包括兽药、禽药以及土农药。农药使用量按实物量计算。

有效灌溉面积 指具有一定的水源,地块比较平整,灌溉工程或设备已经配套,在一般年景下当年能够进行正常灌溉的耕地面积。

旱涝保收面积 在有效灌溉面积中,灌溉设施齐全,抗灾能力较强,土地肥力较高,遇到较大的旱涝灾害,能保证遇旱能灌,遇涝能排的耕地面积。灌溉设施的抗旱能力和排涝能力,全国各地根据当地的气候执行不同的标

准。一般抗旱能力南方在50-100天,北方在30-50天;排涝能力达到了5年至10年一遇的标准,防洪一般达到20年的标准。

机电排灌面积 指在有效灌溉面积中,利用柴油机、汽油机、电动机等各种动力机械灌溉的耕地面积。只要有固定的机械灌溉设施,能够进行排灌,不论当年是否进行排灌,都应统计为机电排灌面积。

农作物播种面积 指实际播种或移植有农作物的面积。凡是实际种植有农作物的面积,不论种植在耕地上还是种植在非耕地上,均包括在农作物播种面积中。在播种季节基本结束后,因遭灾而重新改种和补种的农作物面积,也包括在内。

农作物总产量 是指本年度内全社会范围内生产的各种农产品的产量,不论计划内外,数量多少,耕地上与非耕地上的农作物产量,都应该统计在内。

农作物单位面积产量 就是平均每一单位面积上收获农产品的数量,简称单产。

粮食产量 指全社会的产量。包括国有经济经营的、集体统一经营的和农民家庭经营的粮食产量,还包括工矿企业办的农场和其他生产单位的产量。粮食除包括稻谷、小麦、玉米、高粱、谷子及其他杂粮外,还包括薯类和豆类。其产量计算方法,豆类按去豆荚后的干豆计算;薯类按5公斤鲜薯折1公斤粮食计算。城市郊区作为蔬菜的薯类(如马铃薯等)按鲜品计算,并且不作粮食统计。其他粮食一律按脱粒后的原粮计算。

油料产量 指全部油料作物的生产量。包括花生、油菜籽、芝麻、向日葵籽、胡麻籽(亚麻籽)和其他油料。不包括大豆、木本油料和野生油料。花生以带壳干花生计算。

水产品产量 指人工养殖的水产品和天然生长的水产品的捕捞量。包括海水的鱼类、虾蟹类、贝类和藻类以及内陆水域的鱼类、虾蟹类和贝类,不包括淡水生植物。

肉类产量 是指当年出栏并已屠宰的畜禽肉产量。即屠宰后除去头蹄下水后带骨肉的重量。具体指猪、牛、羊、驴、骡、马、兔、禽肉总产量。

· 统计资料 ·

十二、工 业

GONG YE

编辑：刘恩田 房 睿 孟 菲
校对：房 睿 孟 菲

12 - 1 2010 年规模以上工业企业主要工业产品产量

	计量单位	2010 年
铁矿石原矿量	吨	3795218
铜选矿产品含铜量	吨	1228
发电量	万千瓦小时	1595289
火电	万千瓦小时	1588737
自来水(生产量)	万立方米	4256
大米	吨	36774
小麦粉	吨	407509
精制食用植物油	吨	503294
鲜冷藏冻肉	吨	1091502
配混合饲料	吨	1323282
糖果	吨	61051
饼干	吨	247659
方便面	吨	3521
乳制品	吨	73223
罐头	吨	232776
味精	吨	79287
酱油	吨	8542
发酵酒精(折 96 度,商品量)	千升	67517
饮料酒	千升	508947
白酒(折 65 度,商品量)	千升	92981
啤酒	千升	408901
软饮料	吨	508947
果汁和蔬菜汁饮料类	吨	30746
液体乳	吨	61045
精制茶	吨	476
化纤浆粕	吨	57798
化学纤维	吨	58324
合成纤维	吨	58324
涤纶纤维	吨	44955
丙纶纤维	吨	13369
纱	吨	208379
棉纱	吨	175066
混纺纱	吨	14377
纯化纤纱	吨	18936

12 - 1 续表 1

	计量单位	2010 年
布	万米	64767
棉布	万米	45666
棉混纺布(混纺交织布)	万米	18301
化学纤维布(纯化纤布)	万米	800
印染布	万米	12798
帘子布	吨	233
绒线(毛线)	吨	14900
毛机织物(呢绒)	万米	227
丝	吨	516
服装	万件	6098
梭织服装	万件	1816
西服及西服套装	万件	20
衬衫	万件	2
婴儿服装及衣着附件	万件	9
针织服装	万件	4282
轻革	平方米	4108019
皮鞋	万双	1185
毛皮服装	件	4214
人造板	立方米	9995207
胶合板	立方米	3396935
纤维板	立方米	126260
实木地板(木地板)	平方米	30106
家具	件	331772
木质家具	件	7732
机制纸及纸板(外购原纸加工除外)	吨	394079
箱纸板	吨	9826
纸制品	吨	327344
瓦楞纸箱(纸箱)	吨	127829
石油沥青	吨	61685
焦炭	吨	5109933
硫酸(折 100%)	吨	461494
盐酸(含量 31% 以上)	吨	194033
氢氧化钠(烧碱)(折 100%)	吨	184913
合成氨	吨	404483
农用氮、磷、钾化学肥料总计(折纯)	吨	3865610
氮肥(折含 N100%)	吨	2383845
尿素	吨	83232
磷肥(折合 P2O5100%)	吨	1481765

12 - 1 续表 2

	计量单位	2010 年
磷酸铵肥	吨	10100
化学农药原药(折有效成分 100%)	吨	4318
精甲醇	吨	18625
浓硝酸(折 100%)	吨	31363
涂料(油漆)	吨	30058
初级形态的塑料(塑料树脂及共聚物)	吨	75407
聚氯乙烯树脂	吨	75407
化学药品原药(化学原料药)	吨	3898
中成药	吨	26136
橡胶轮胎外胎(轮胎外胎)	条	30736831
子午线轮胎外胎	条	2946139
橡胶靴鞋(胶鞋)	万双	2640
塑料制品	吨	474591
塑料薄膜	吨	3828
农用薄膜	吨	3828
塑料制管子及其附件	吨	2395
塑料丝、绳及编织品	吨	86606
塑料包装箱及容器	吨	57887
水泥熟料	吨	3699936
水泥	吨	17660766
水泥电杆	根	74940
商品混凝土	立方米	946885
砖(折标准砖)	万块	480006
瓦	万片	65015
天然花岗石建筑板材(花岗石板材)	平方米	16867000
石膏板	平方米	21958
日用玻璃制品	吨	140921
瓷质砖	平方米	68826692
炻质砖	平方米	2398000
陶质砖	平方米	135227010
玻璃纤维纱	件	45515
日用陶瓷	万件	36375
耐火材料制品	吨	14579
石墨及碳素制品	吨	33252
生铁	吨	1638295
钢材	吨	3145393
钢筋	吨	1017847
粗钢	吨	1409110
冷轧窄钢带	吨	19879

12 - 1 续表 3

	计量单位	2010 年
无缝钢管	吨	1510100
焊接钢管	吨	164094
其它钢材	吨	433474
铁合金	吨	280888
十种有色金属	吨	183733
原铝(电解铝)	吨	150571
黄金	千克	2881
白银	千克	626
铝合金	吨	226
铝材	吨	67052
搪瓷制品	吨	18639
工业锅炉	蒸发量吨	1883
发动机	千瓦	4093174
金属切削机床	台	1766
数控机床	台	347
风机	台	3743
滚动轴承(轴承)	万套	1627
阀门	吨	34234
铸钢件	吨	46416
铸铁件	吨	123643
锻件	吨	226226
衡器(秤)	台	368
炼油、化工专用设备	吨	26980
齿轮	吨	11714
大中型拖拉机	台	3296
中型拖拉机	台	3196
小型拖拉机	台	800960
铲土运输机械	台	39853
压实机械	台	503
改装汽车	辆	564
电动自行车	辆	570800
变压器	千伏安	471105
高压开关板	面	4470
原电池及原电池组(折 R20 标准只)	万只	238955
灯具及照明装置	套(台、个)	435000
电光源(灯泡)	万只	8340
家用洗衣机	台	171641
半导体分立器件	万只	185436
电子元件	万只	158506

12 - 2 2010 年规模以上工业企业主要经济指标

单位:万元

指标名称	单位个数	亏损企业数 个	资 产	负 债
总 计	4027	111	23814027	12733850
一、按登记注册类型分组				
内资企业	3798	93	19168307	10451061
国有企业	50	17	1709346	1401707
中央企业	3	1	365256	356255
地方企业	47	16	1344090	1045451
集体企业	28		73413	32792
股份合作企业	13		191190	131354
联营企业	1		613	393
国有联营企业				
集体联营企业				
国有与集体联营企业				
其他联营企业	1		613	393
有限责任公司	614	27	6549106	3864421
国有独资公司	3		1215273	678820
其他有限责任公司	611	27	5333833	3185601
股份有限公司	76	5	2614758	1417482
私营企业	2918	44	7206790	3316356
私营独资企业	1108	5	1740125	620347
私营合作企业	69		78407	23830
私营有限责任公司	1650	37	5125618	2568104
私营股份有限公司	91	2	262640	104075
其他企业	98		823091	286558
港、澳、台商投资企业	75	5	740227	436180
合资经营企业(港或澳、台资)	41	4	319682	202036
合作经营企业(港或澳、台资)	1		2651	1346
港澳台商独资经营企业	32	1	416750	232413
港澳台商投资股份有限公司	1		1145	385
外商投资企业	154	13	3905493	1846610
中外合资经营企业	84	8	1367511	881836
中外合作经营企业				
外资企业	67	5	1761770	567162
外商投资股份有限公司	3		776212	397612

指标名称	产成品	流动资产 年均余额	收 入	利 润
总 计	1528064	10901899	46378816	3225873
一、按登记注册类型分组				
内资企业	1178844	8447648	38638789	2636401
国有企业	54548	368617	2112326	374907
中央企业	340	8272	884406	343256
地方企业	54208	360345	1227920	31651
集体企业	4915	42715	218764	10595
股份合作企业	22937	101151	256681	9733
联营企业	460	555	2165	101
国有联营企业				
集体联营企业				
国有与集体联营企业				
其他联营企业	460	555	2165	101
有限责任公司	324645	3002924	9409673	582675
国有独资公司	11510	586546	842177	171531
其他有限责任公司	313136	2416378	8567496	411144
股份有限公司	187339	1348585	4089328	267016
私营企业	544418	3146720	21375649	1307569
私营独资企业	118041	667474	6425626	411237
私营合作企业	7801	26903	401503	24555
私营有限责任公司	395085	2320251	13794169	831966
私营股份有限公司	23491	132092	754350	39812
其他企业	39583	436381	1174203	83806
港、澳、台商投资企业	50487	445055	1671950	79272
合资经营企业(港或澳、台资)	33609	190137	734062	32072
合作经营企业(港或澳、台资)	340	2508	8471	20
港澳台商独资经营企业	16110	251645	915378	46316
港澳台商投资股份有限公司	428	765	14040	864
外商投资企业	298732	2009196	6068076	510200
中外合资经营企业	183613	800489	1805215	177718
中外合作经营企业				
外资企业	55965	811931	3703586	266314
外商投资股份有限公司	59154	396775	559275	66168

指标名称	利 税	主营业务成 本	税 金 及 附 加	营业费用	管理费用
总 计	4548524	40140517	390807	961364	965956
一、按登记注册类型分组					
内资企业	3791792	33522872	210142	731978	769587
国有企业	448247	1601152	10432	21445	76340
中央企业	364389	539190	71	659	998
地方企业	83859	1061963	10361	20785	75342
集体企业	17826	194885	1061	5071	5154
股份合作企业	12536	224246	12432	6661	5478
联营企业	113	2018		4	20
国有联营企业					
集体联营企业					
国有与集体联营企业					
其他联营企业	113	2018		4	20
有限责任公司	951335	8258245	33590	142559	197137
国有独资公司	247846	610114	239	5654	9726
其他有限责任公司	703489	7648131	33350	136905	187412
股份有限公司	389322	3541955	118586	75278	79683
私营企业	1855062	18754250	33251	413363	377602
私营独资企业	570274	5593787	1235	137398	111422
私营合作企业	34396	360897	19	6566	3211
私营有限责任公司	1191236	12121372	30931	259022	250130
私营股份有限公司	59156	678193	1067	10378	12839
其他企业	117349	946122	790	67598	28173
港、澳、台商投资企业	122489	1499734	7965	34266	30199
合资经营企业(港或澳、台资)	49900	666527	3997	12996	12526
合作经营企业(港或澳、台资)	61	8182		16	185
港澳台商独资经营企业	71517	812127	3968	21217	17343
港澳台商投资股份有限公司	1010	12899		37	145
外商投资企业	634243	5117911	21950	195120	166171
中外合资经营企业	218681	1484047	8146	59006	44039
中外合作经营企业					
外资企业	319199	3314654	5109	48224	47649
外商投资股份有限公司	96363	319210	8696	87891	74483

指标名称	财务费用	利息支出	亏损额	应 交 增 值 税	从业人员 年平均数
总 计	477967	375570	58149	931844	728716
一、按登记注册类型分组					
内资企业	412613	317412	49714	787058	625593
国有企业	37101	34186	20413	59006	28597
中央企业	648	693	938	19767	2666
地方企业	36453	33493	19475	39239	25931
集体企业	1059	619		5035	7048
股份合作企业	1828	1562		2507	3076
联营企业	3	3		10	138
国有联营企业					
集体联营企业					
国有与集体联营企业					
其他联营企业	3	3		10	138
有限责任公司	147459	125082	21964	218254	195086
国有独资公司	20151	10221		65094	25529
其他有限责任公司	127309	114861	21964	153160	169557
股份有限公司	412613	53904	1347	67466	45546
私营企业	37101	93732	5990	407487	330559
私营独资企业	648	20588	441	117839	103243
私营合作企业	36453	614		7015	5050
私营有限责任公司	1059	70486	5509	269072	209032
私营股份有限公司	1828	2044	40	13561	13234
其他企业	3	8325		27294	15543
港、澳、台商投资企业		13126	751	28173	25260
合资经营企业(港或澳、台资)		6805	601	14337	14067
合作经营企业(港或澳、台资)		70		41	189
港澳台商独资经营企业	3	6220	150	13715	10768
港澳台商投资股份有限公司	147459	31		80	236
外商投资企业	20151	45032	7683	116613	77863
中外合资经营企业	127309	23344	5385	39351	23851
中外合作经营企业					
外资企业	12109	9354	2298	47362	42993
外商投资股份有限公司	13233	12334		29900	11019

指标名称	单位个数 (个)	亏损企业 个数(个)	资 产	负 债
二、按经济组织类型分组				
独资企业	1285	28	5701403	2854420
国有企业	50	17	1709346	1401707
集体企业	28		73413	32792
私营独资企业	1108	5	1740125	620347
港澳台商独资经营企业	32	1	416750	232413
外资企业	67	5	1761770	567162
合作、合伙企业	182		1095952	443480
股份合作企业	13		191190	131354
国有联营企业				
集体联营企业				
国有与集体联营企业				
其他联营企业	1		613	393
私营合伙企业	69		78407	23830
合作经营企业(港或澳、台资)	1		2651	1346
中外合作经营企业				
其他企业(内资)	98		823091	286558
股份有限公司	171	7	3654755	1919554
股份有限公司(内资)	76	5	2614758	1417482
私营股份有限公司	91	2	262640	104075
港澳台商投资股份有限公司	1		1145	385
外商投资股份有限公司	3		776212	397612
有限责任公司	2389	76	13361917	7516396
国有独资公司	3		1215273	678820
私营有限责任公司	1650	37	5125618	2568104
合资经营企业(港或澳、台资)	41	4	319682	202036
中外合资经营企业	84	8	1367511	881836
其他有限责任公司	611	27	5333833	3185601
三、在总计中:亏损企业	111	111	1334107	1153007
在总计中:国有控股企业	73	21	3465406	2429986
在总计中:农村工业	113		231627	56766
在总计中:轻工业	1557	54	7218114	3498362
重工业	2170	47	15435298	8696354
在总计中:大型企业	27	1	8037021	4006975
中型企业	239	20	7108232	4401873
小型企业	3461	80	7508159	3785869

指标名称	产成品	流动资产 年均余额	收 入	利 润
二、按经济组织类型分组				
独资企业	249579	2142383	13375680	1109369
国有企业	54548	368617	2112326	374907
集体企业	4915	42715	218764	10595
私营独资企业	118041	667474	6425626	411237
港澳台商独资经营企业	16110	251645	915378	46316
外资企业	55965	811931	3703586	266314
合作、合伙企业	71121	567498	1843024	118214
股份合作企业	22937	101151	256681	9733
国有联营企业				
集体联营企业				
国有与集体联营企业				
其他联营企业	460	555	2165	101
私营合伙企业	7801	26903	401503	24555
合作经营企业(港或澳、台资)	340	2508	8471	20
中外合作经营企业				
其他企业(内资)	39583	436381	1174203	83806
股份有限公司	270411	1878217	5416993	373859
股份有限公司(内资)	187339	1348585	4089328	267016
私营股份有限公司	23491	132092	754350	39812
港澳台商投资股份有限公司	428	765	14040	864
外商投资股份有限公司	59154	396775	559275	66168
有限责任公司	936952	6313801	25743119	1624431
国有独资公司	11510	586546	842177	171531
私营有限责任公司	395085	2320251	13794169	831966
合资经营企业(港或澳、台资)	33609	190137	734062	32072
中外合资经营企业	183613	800489	1805215	177718
其他有限责任公司	313136	2416378	8567496	411144
三、在总计中:亏损企业	74851	401737	955649	-58149
在总计中:国有控股企业	89674	1094128	3790007	568963
在总计中:农村工业	10556	61875	444912	29097
在总计中:轻工业	545122	3652157	16071119	876947
重工业	922094	6806104	26916647	2063817
在总计中:大型企业	498100	4000401	11569487	915886
中型企业	407498	3378176	10686247	572718
小型企业	561618	3079683	20732032	1452159

指标名称	利 税	主营业务成 本	税 金 及 附 加	营业费用	管理费用
二、按经济组织类型分组					
独资企业	1427064	11516605	21803	233354	257907
国有企业	448247	1601152	10432	21445	76340
集体企业	17826	194885	1061	5071	5154
私营独资企业	570274	5593787	1235	137398	111422
港澳台商独资经营企业	71517	812127	3968	21217	17343
外资企业	319199	3314654	5109	48224	47649
合作、合伙企业	164455	1541464	13242	80845	37068
股份合作企业	12536	224246	12432	6661	5478
国有联营企业					
集体联营企业					
国有与集体联营企业					
其他联营企业	113	2018		4	20
私营合伙企业	34396	360897	19	6566	3211
合作经营企业(港或澳、台资)	61	8182		16	185
中外合作经营企业					
其他企业(内资)	117349	946122	790	67598	28173
股份有限公司	545852	4552258	128348	173583	167150
股份有限公司(内资)	389322	3541955	118586	75278	79683
私营股份有限公司	59156	678193	1067	10378	12839
港澳台商投资股份有限公司	1010	12899		37	145
外商投资股份有限公司	96363	319210	8696	87891	74483
有限责任公司	2411152	22530191	76663	473582	503831
国有独资公司	247846	610114	239	5654	9726
私营有限责任公司	1191236	12121372	30931	259022	250130
合资经营企业(港或澳、台资)	49900	666527	3997	12996	12526
中外合资经营企业	218681	1484047	8146	59006	44039
其他有限责任公司	703489	7648131	33350	136905	187412
三、在总计中:亏损企业	-19342	910925	5489	18073	44379
在总计中:国有控股企业	802627	2931942	12916	35969	101756
在总计中:农村工业	42008	396783		5310	2593
在总计中:轻工业	1330059	14047053	119023	425232	357816
重工业	2796492	23215318	100662	457132	542469
在总计中:大型企业	1288720	10017979	12835	290646	252409
中型企业	896447	9418640	149379	199946	262766
小型企业	1941383	17825752	57470	391772	385111

指标名称	财务费用	利息支出	亏损额	应交 增值税	从业 人员数
二、按经济组织类型分组					
独资企业	97931	70966	23302	242958	192649
国有企业	37101	34186	20413	59006	28597
集体企业	1059	619		5035	7048
私营独资企业	40584	20588	441	117839	103243
港澳台商独资经营企业	7078	6220	150	13715	10768
外资企业	12109	9354	2298	47362	42993
合作、合伙企业	16210	10574		36867	23996
股份合作企业	1828	1562		2507	3076
国有联营企业					
集体联营企业					
国有与集体联营企业					
其他联营企业	3	3		10	138
私营合伙企业	1452	614		7015	5050
合作经营企业(港或澳、台资)	70	70		41	189
中外合作经营企业					
其他企业(内资)	12857	8325		27294	15543
股份有限公司	76387	68312	1388	111007	70035
股份有限公司(内资)	58468	53904	1347	67466	45546
私营股份有限公司	4656	2044	40	13561	13234
港澳台商投资股份有限公司	31	31		80	236
外商投资股份有限公司	13233	12334		29900	11019
有限责任公司	287439	225718	33459	541013	442036
国有独资公司	20151	10221		65094	25529
私营有限责任公司	107146	70486	5509	269072	209032
合资经营企业(港或澳、台资)	7973	6805	601	14337	14067
中外合资经营企业	24860	23344	5385	39351	23851
其他有限责任公司	127309	114861	21964	153160	169557
三、在总计中:亏损企业	37249	33733	58149	30498	32298
在总计中:国有控股企业	65878	52026	34639	158523	65220
在总计中:农村工业	1512	1017		10624	7952
在总计中:轻工业	123959	94334	8530	282435	293520
重工业	324239	260632	46262	544422	400911
在总计中:大型企业	169106	152081	118	245227	172497
中型企业	132178	119988	41600	222697	193681
小型企业	146913	82897	13074	358934	328253

指标名称	企 业 单位数	主营业 务收 入	利润总 额	利税合 计	亏损企 业亏 损 额
总 计	4027	46378816	3225873	4548524	58149
煤炭开采和洗选业	12	957398	194515	278886	
石油和天然气开采业					
黑色金属矿采选业	111	1175465	99448	227959	53
有色金属矿采选业	8	81434	29031	31238	
非金属矿采选业	104	434977	29007	49289	1431
其他采矿业					
农副食品加工业	557	8430488	420520	613228	475
食品制造业	160	1176405	67258	99696	156
饮料制造业	56	515903	34249	67929	1731
烟草制品业	4	20217	1063	2877	193
纺织业	195	1622870	72628	104007	3049
纺织服装、鞋、帽制造业	99	570905	33236	50899	132
皮革、毛皮、羽毛(绒)及其制品业	38	298038	13526	20640	165
木材加工及木、竹、藤、棕、草制品	586	3982028	249345	334354	316
家具制造业	33	167027	12353	16606	
造纸及纸制品业	89	624563	33612	57758	218
印刷业和记录媒介的复制	37	193258	15960	23574	
文教体育用品制造业	23	171206	13205	20108	89
石油加工、炼焦及核燃料加工业	17	671207	20310	28758	530
化学原料及化学制品制造业	212	4310885	315018	371944	3781
医药制造业	74	1960401	202590	323942	988
化学纤维制造业	5	86052	7555	9479	
橡胶制品业	23	123234	5552	8458	
塑料制品业	118	656931	37096	48898	160
非金属矿物制品业	483	3287038	201848	297741	4135
黑色金属冶炼及压延加工业	46	3720544	170954	239439	556
有色金属冶炼及压延加工业	42	1694010	104056	138493	588
金属制品业	190	1073309	49008	68845	252
通用设备制造业	266	1883731	103985	145752	833
专用设备制造业	114	2114361	212759	259822	562
交通运输设备制造业	58	749882	41938	59834	2481
电气机械及器材制造业	75	709933	29459	44940	2216
通信设备、计算机及其他电子设备制造业	16	230201	11734	21253	
仪器仪表及文化、办公用机械制造业	17	58758	4384	6195	
工艺品及其他制造业	114	701347	50532	75642	77
废弃资源和废旧材料回收加工业	5	46083	3453	6783	
电力、热力的生产和供应业	23	1779003	321151	377124	32184
燃气生产和供应业	4	71410	11490	13108	
水的生产和供应业	13	28314	2049	3030	802

指标名称	应收帐款	产成品	资 产	负 债	亏损企业数 个
总 计	1479018	1528064	23814027	12733850	111
煤炭开采和洗选业	36248	15442	1345342	742199	
石油和天然气开采业					
黑色金属矿采选业	30607	32418	690002	325890	1
有色金属矿采选业	7822	8842	135389	27168	
非金属矿采选业	13688	9939	162140	66687	3
其他采矿业					
农副食品加工业	147049	208193	2529498	996483	9
食品制造业	52646	26638	449348	212642	2
饮料制造业	18525	37771	345511	213887	6
烟草制品业	5107	1401	34846	18365	1
纺织业	45361	66962	747437	457321	17
纺织服装、鞋、帽制造业	12794	17259	218355	117820	5
皮革、毛皮、羽毛(绒)及其制品业	8554	6922	80146	53397	3
木材加工及木、竹、藤、棕、草制品	102197	73676	907985	331640	4
家具制造业	8237	4248	126144	34595	
造纸及纸制品业	20047	18046	313983	158694	2
印刷业和记录媒介的复制	7742	7991	88901	49142	
文教体育用品制造业	2898	2960	52659	23530	1
石油加工、炼焦及核燃料加工业	4468	21908	356530	225456	1
化学原料及化学制品制造业	92221	166187	2805144	1550094	6
医药制造业	122761	98540	1701360	796916	3
化学纤维制造业	2310	1267	30439	14115	
橡胶制品业	4488	6090	93838	56915	
塑料制品业	22660	14172	248644	141751	3
非金属矿物制品业	125831	112953	2175738	1111755	7
黑色金属冶炼及压延加工业	25455	106532	1952504	1101523	2
有色金属冶炼及压延加工业	40464	72467	679413	433315	3
金属制品业	47507	37207	399618	220687	5
通用设备制造业	90840	78809	1042302	556160	2
专用设备制造业	187276	188859	1517889	826341	2
交通运输设备制造业	63439	22547	375448	227108	3
电气机械及器材制造业	49539	39373	352714	178567	6
通信设备、计算机及其他电子设备制造业	4822	4815	80393	28740	
仪器仪表及文化、办公用机械制造业	7860	3884	32692	15529	
工艺品及其他制造业	18824	11459	165089	58563	2
废弃资源和废旧材料回收加工业	1339	650	23600	15972	
电力、热力的生产和供应业	40958	785	1441472	1286794	7
燃气生产和供应业	1639	491	35366	11509	
水的生产和供应业	4796	363	76149	46580	5

指标名称	流动资产 年平均余额	主营业务 成本	主营业务 税金及附加	营业费用	管理费用
总 计	10901899	40140517	390807	961364	965956
煤炭开采和洗选业	662196	694279	12506	6934	15923
石油和天然气开采业					
黑色金属矿采选业	224470	945765	64015	15824	26339
有色金属矿采选业	30592	36940	965	177	13370
非金属矿采选业	60024	357303	6330	22080	16609
其他采矿业					
农副食品加工业	1349119	7699066	71401	124455	101166
食品制造业	172190	1014924	8798	26736	28761
饮料制造业	166883	402020	17909	27837	21557
烟草制品业	10881	14406	149	1422	3423
纺织业	360889	1441251	7981	31453	38394
纺织服装、鞋、帽制造业	116202	507638	3527	9551	12510
皮革、毛皮、羽毛(绒)及其制品业	42277	265706	1145	4683	5976
木材加工及木、竹、藤、棕、草制品	442144	3504460	22584	90908	63133
家具制造业	32705	144049	1276	3869	2547
造纸及纸制品业	136361	510910	10426	19286	13702
印刷业和记录媒介的复制	37675	156862	2652	7537	7393
文教体育用品制造业	21824	143856	1745	3369	3942
石油加工、炼焦及核燃料加工业	147809	526262	1560	11301	5263
化学原料及化学制品制造业	1218631	3780153	10946	108591	119160
医药制造业	892074	1415750	52347	159346	98675
化学纤维制造业	9292	68169	282	4379	4253
橡胶制品业	39699	103344	880	1788	2348
塑料制品业	98043	570981	3698	10390	14003
非金属矿物制品业	912975	2832956	23289	70966	80530
黑色金属冶炼及压延加工业	815447	3427904	13085	17195	29426
有色金属冶炼及压延加工业	464057	1541305	3058	9526	16161
金属制品业	199940	949041	5185	17579	17389
通用设备制造业	488438	1669867	10186	28881	48916
专用设备制造业	946909	1781745	10282	55688	48327
交通运输设备制造业	251829	646592	5084	23353	23436
电气机械及器材制造业	202829	609493	3583	19739	18452
通信设备、计算机及其他电子设备制造业	42349	203552	3568	1558	4663
仪器仪表及文化、办公用机械制造业	22330	51553	525	689	885
工艺品及其他制造业	65832	605535	5094	17718	12131
废弃资源和废旧材料回收加工业	6411	44514	182	570	722
电力、热力的生产和供应业	180101	1400618	3982	4345	38437
燃气生产和供应业	11543	51212	492	582	2611
水的生产和供应业	18929	20539	91	1062	5428

指标名称	财务费用	利息支出	本年应缴 增 值 税	从 业 人 员 数
总 计	477967	375570	931844	728716
煤炭开采和洗选业	21679	11689	71865	29455
石油和天然气开采业				
黑色金属矿采选业	9703	7826	64496	12740
有色金属矿采选业	-1	21	1243	2838
非金属矿采选业	4731	2826	13952	11845
其他采矿业				
农副食品加工业	42944	29569	121308	114441
食品制造业	8261	6459	23640	24648
饮料制造业	4243	3257	15771	13235
烟草制品业	684	682	1665	1135
纺织业	18317	14360	23398	37550
纺织服装、鞋、帽制造业	4346	2903	14136	19160
皮革、毛皮、羽毛(绒)及其制品业	1819	1358	5970	7610
木材加工及木、竹、藤、棕、草制品	26952	15963	62426	66697
家具制造业	957	293	2977	3520
造纸及纸制品业	7503	5312	13720	11384
印刷业和记录媒介的复制	3325	2395	4962	3433
文教体育用品制造业	1535	791	5159	4507
石油加工、炼焦及核燃料加工业	3583	2130	6888	3230
化学原料及化学制品制造业	73378	66566	45980	54553
医药制造业	27830	25412	69005	25671
化学纤维制造业	1202	1201	1642	766
橡胶制品业	1082	974	2026	4670
塑料制品业	7910	5425	8104	9810
非金属矿物制品业	46803	33971	72604	75947
黑色金属冶炼及压延加工业	43347	40863	55400	45499
有色金属冶炼及压延加工业	15584	12067	31379	8152
金属制品业	7179	4265	14651	15272
通用设备制造业	18360	12996	31581	38645
专用设备制造业	21063	18903	36782	24711
交通运输设备制造业	3616	2785	12812	12525
电气机械及器材制造业	7476	3869	11899	13508
通信设备、计算机及其他电子设备制造业	1687	1021	5951	3790
仪器仪表及文化、办公用机械制造业	597	441	1285	2285
工艺品及其他制造业	3914	2476	20015	10088
废弃资源和废旧材料回收加工业	139	113	3148	467
电力、热力的生产和供应业	35234	33909	51992	12134
燃气生产和供应业	223	116	1126	392
水的生产和供应业	765	365	890	2403

12 - 3 分县区规模以上工业企业主要经济指标

单位:万元

项 目	企业单位数 (个)	亏损企业	工业销售产值 (现价)	工业增加值 (现价)	资产合计
临沂市	4027	111	45028412	10934566	23813937
兰山区	499	8	9886606	2144003	4344271
罗庄区	308	2	6208086	1505110	5416840
河东区	184	0	1224162	320193	606354
沂南县	252	15	1810849	438518	711633
郯城县	285	10	3265783	827722	1141118
沂水县	701	3	4534170	1013529	1914617
苍山县	208	19	1601063	479786	1087561
费 县	305	8	3389763	894586	1632251
平邑县	288	6	1798053	513741	809807
莒南县	229	13	1957692	488397	996346
蒙阴县	180	14	1589559	433863	543761
临沭县	264	8	3052074	720332	2180724
高新区	148	5	1317569	352239	641692
开发区	140	0	3125992	725402	1652613
临港区	36	0	266992	77145	134349

12 - 3 续表 1

单位:万元

项 目	产成品	流动资产	负债合计	主营业务	主营业务成本
		合 计		收 入	
临沂市	1528064	10901899	12733850	46378816	40140517
兰山区	269549	2288898	2017925	8825245	7528526
罗庄区	222846	2450767	3008226	7999101	6926317
河东区	82122	363013	374982	1333606	1234686
沂南县	57276	364419	430371	1824603	1643574
郯城县	60030	432711	528971	3359249	2864285
沂水县	82258	720667	876132	4616135	3970154
苍山县	95065	463371	657756	1604954	1387248
费 县	74961	498442	1036929	3501437	2966071
平邑县	65650	296432	395404	1876363	1549399
莒南县	84047	512590	576464	1985323	1804096
蒙阴县	28638	190347	257007	1573823	1362423
临沭县	177951	1047773	1262808	3069537	2742669
高新区	47084	346078	428234	1327979	1185210
开发区	163827	864357	828643	3180098	2704684
临港区	16760	62033	53998	301363	271175

12-3 续表 2

单位:万元

项 目	营业费用			管理费用	财务费用	利息支出
		主营业务	税金及附加			
临沂市	961364	390807		965956	477967	375570
兰山区	197228	27860		171071	59719	47796
罗庄区	104946	31546		114041	105999	83552
河东区	21050	2102		21050	13519	8865
沂南县	31299	7888		47640	12734	9554
郯城县	77644	31748		64771	29450	20369
沂水县	88209	117603		102362	27888	22102
苍山县	44653	12691		50258	25191	14857
费 县	116391	20605		91029	59525	44644
平邑县	40943	23806		60978	19602	14654
莒南县	28952	66956		45061	16384	12258
蒙阴县	57869	12359		50858	9350	7992
临沭县	79634	5921		74416	63774	61333
高新区	19175	5896		31859	17694	11739
开发区	45670	22678		35020	15117	14369
临港区	7702	1148		5542	2022	1487

12-3 续表 3

单位:万元

项 目	利润总额	亏损企业 亏损总额	利税总额	本年应交 增值税	全部从业人 员年平均人 数(人)	产 品 销售率 (%)
临沂市	3225873	58149	4548524	931844	728716	97.76
兰山区	597739	2343	847762	156513	113405	97.73
罗庄区	575957	12824	836417	162685	117660	97.86
河东区	38002	0	57301	17198	39989	97.51
沂南县	74599	1241	126065	43578	36825	98.09
郯城县	283505	3357	419549	104295	33666	97.02
沂水县	367711	942	577112	109122	83142	96.93
苍山县	101971	8782	174690	60029	38127	99.69
费 县	208789	17308	298426	69031	55423	96.64
平邑县	103507	2521	165776	38464	58795	98.89
莒南县	214622	1878	214622	47598	29865	98.10
蒙阴县	86004	2370	124107	25744	22845	98.01
临沭县	255103	993	288286	27262	50244	98.83
高新区	47656	3591	70507	16955	21252	98.06
开发区	255152	0	326624	48794	24103	98.28
临港区	15555	0	21280	4577	3375	98.21

主要统计指标解释

工业总产值 是指以货币表现的工业企业在一定时期内生产的已出售或可供出售工业产品总量,它反映一定时间内工业生产的总规模和总水平。它包括:在本企业内不再进行加工,经检验、包装入库(规定不需包装的产品除外)的成品价值,对外加工费收入,自制半成品、在产品期末初差额价值。工业总产值采用“工厂法”计算,即以工业企业作为一个整体,按企业工业生产活动的最终成果来计算,企业内部不允许重复计算,不能把企业内部各个车间(分厂)生产的成果相加。但在企业之间、行业之间、地区之间存在着重复计算。

轻重工业总产值的划分也是按“工厂法”计算的,即一个工业企业在正常情况下生产的主要产品的性质属于轻工业,生产的主要产品的性质属于重工业,则该企业的全部总产值作为重工业总产值。

工业增加值 是指工业行业在报告期内以货币表现的工业生产活动的最终成果。

实收资本 指企业实际收到的投资人投入的资本。按投资主体可分为国家资本、集体资本、法人资本、个人资本、港澳台资本和外商资本等。

资产合计 指企业拥有或控制的能以货币计量的经济资源。包括各种财产、债权和其他权利。资产按其流动性划分为流动资产、长期投资、固定资产、无形及递延资产和其他资产。

(1)流动资产 指企业可以在一年内或者超过一年的一个生产周期内变现或耗用的资产合计。包括现金及各种存款、短期投资、应收及预付款项、存货等。

(2)固定资产 指企业固定资产净值、固定资产清理、在建工程、待处理固定资产损失所占用的资金合计。

(3)无形资产 指企业长期使用而没有实物形态的资产。包括专利权、非专利权、商标权、著作权、土地使用权、商誉等。

固定资产原价 指企业在建造、购置、安装、改建、扩建、技术改造某项固定资产时所支

出的全部货币总额。它一般包括买价、包装费、运杂费和安装费等。

固定资产累计折旧 指企业在报告期末提取的各年固定资产折旧累计数。

固定资产本年折旧 指企业在本年度内累计提取的折旧。

固定资产净值 是指固定资产原价减去历年已提折旧额后的净额。

固定资产净值平均余额 指企业全部固定资产净值报告期平均余额。

固定资产净值年平均余额 = 1 至 12 月各月月初、月末固定资产净值余额之和 ÷ 24

固定资产合计 指企业固定资产净值、固定资产清理、在建工程、待处理固定资产损失所占用的资金。

无形资产及递延资产 无形资产是指企业长期使用而没有实物形态的资产,包括专利权、非专利技术、商标权、土地使用权、商誉等;递延资产是指不能全部计入当年损益、应当在以后各年度内分期摊销的各项费用,包括开办费、租入固定资产的改良及大修理支出等。

其他长期资产合计 指除流动资产、长期投资、固定资产、无形资产、递延资产以外的其他长期资产。如特种储备物资、银行冻结存款、冻结物资、涉及诉讼中的财产等。

流动资产 是指可以在一年或者超过一年的一个营业周期内变现或者耗用的资产,包括现金及各种存款、短期投资、应收及预付货款、存款等。

货币资金 反映企业的各种现金、银行存款和其他货币资金。

存货 指企业在生产经营过程中为销售或者耗用而储存的各种资产。包括原材料、包装物、低值易耗品、在产品、自制半成品、产成品等。

产成品 指企业已经完成全部生产过程并已验收入库合乎标准规格和技术条件,可以按照合同规定的条件送交订货单位,或者可以作为商品销售的产品。企业接受外来原材料加工制造的代制品和为外单位加工修理的代

修品,制造和修理完成检收入库后,视同企业的产成品。

流动资产平均余额 指全部流动资产报告期平均余额。

流动资产年平均余额 = 1 至 12 各月月初、月末流动资产余额之和 ÷ 24

长期投资 是指企业不准备在一年内变现的投资,它包括购置股票和长期债券以及对其他单位的投资等。

负债合计 指企业承担的能以货币计量,将以资产或劳务偿付的债务。负债一般按偿还期长短分为流动负债和长期负债、递延税项等。

(1)流动负债 指企业在一年内或者超过一年的一个营业周期内需要偿还的债务合计,其中包括长期借款、应付债务及预售款项,应付工资、应交税金和应交利润等。

(2)长期负债 指企业在一年以上或者超过一年的一个营业周期以上需要偿还的债务合计,其中包括长期借款、应付债务、长期应付款等。

所有者权益 指企业投资人对企业净资产的所有权。企业净资产等于企业全部资产减去全部负债后的余额,其中包括投资者对企业的最初投入,以及资本公积金、盈余公积金和未分配利润,对股份制企业即为股东权益。

主营业务收入 指反映工业企业经营主要业务所取得收入总额。

主营业务成本 指企业销售产品和提供劳务等主要经营业务的实际成本。

主营业务税金及附加 指企业销售产品和提供工业性劳务等主要经营业务应负担的城市维护建设税、消费税、资源税和教育费附加。

主营业务利润 指企业销售产品和提供工业性劳务等主要经营业务收入扣除其成本、费用、税金后的利润。

营业利润 指企业生产经营活动所发生的利润总额。

营业利润 = 主营业务利润 + 其他业务利润 - 管理费用 - 财务费用

利润总额 指企业实现的利润。

利润总额 = 营业利润 + 投资效益 + 补贴

收入 + 营业外收入 - 营业外支出 + 以前年损益调整。

利税合计 指企业产品销售税金及附加、利润总额和本年应交增值税。

应交增值税 指企业在报告期内应缴纳的增值税额。

总资产贡献率 反映企业全部资产的获利能力,是企业经营业绩和管理水平的集中表现,是评价和考核企业盈利能力的核心指标。计算公式为:

总资产贡献率(%) = (利润总额 + 税金总额 + 利息支出) / 平均资产总额 100%

资产负债率 该指标既反映企业经营风险的大小,也反映企业利用债权人提供的资金从事经营活动的能力。计算公式为:

资产负债率(%) = 负债总额 / 资产总额 100%

工业成本费用利润率 指在一定时期内实现的利润与成本费用之比,是反映工业生产成本及费用投入的经济效益指标,同时也是反映降低成本的经济效益的指标。计算公式为:

工业成本费用利润率(%) = 利润总额 / 成本费用总额 100%

流动资产周转次数 指在一定时期内流动资产完成的周转次数,反映流动资产的周转速度。计算公式为:

流动资金周转次数 = 产品销售收入 / 全部流动资产平均余额

资本保值增值率 该指标反映企业净资产的变动情况,是企业发展能力的集中表现。计算公式为:

资本保值增值率(%) = 报告期末所有者权益 / 上年同期期末所有者权益 100%

工业经济效益综合指数 是衡量工业经济综合效益各个方面在数据上总体水平的一种特殊相对数,是反映工业经济运行质量的综合指标。它是以前项指标的实际值分别除以该项指标的全国标准值,并乘以其权数,加总后再除以权数求得。

工业经济效益综合指数 =
$$\sum \left(\frac{\text{某项指标报告期数值}}{\text{该项指标全国标准值}} \times \text{该项指标权数} \right) \div \text{总权数}$$

十三、建筑业

JIANZHU YE

13 - 1 全市主要年份建筑业总产值、人数

单位:个,万元

年份	企业个数 (个)			建筑业 总产值			平均人数 (人)		
		国有 经济	集体 经济		国有 经济	集体 经济		国有 经济	集体 经济
1978	96	3	93	10216	2266	7950	18616	3976	14640
1979	104	3	101	11379	2385	8994	19106	4142	14964
1980	108	3	105	11476	2438	9038	20647	4314	16333
1981	110	3	107	11722	2518	9204	24257	4494	19763
1982	111	3	108	14500	2660	11840	31934	4682	27252
1983	114	3	111	17835	2984	14851	33681	4956	28725
1984	117	3	114	21938	3188	18750	35502	4763	30739
1985	120	3	117	24041	3832	20209	42398	4877	37521
1986	123	3	120	29174	4996	24178	50044	5791	44253
1987	137	3	134	31267	7494	23773	45612	6866	38746
1988	151	3	148	50122	8915	41207	63436	7248	56188
1989	140	3	137	56635	11308	45597	63197	8103	55094
1990	147	4	143	50895	14790	36105	61325	10691	50634
1991	154	4	150	94319	17304	77015	82922	11145	71777
1992	158	4	154	117279	15099	102180	84300	11789	72511
1993	186	5	181	174748	28306	146442	100278	13349	86929
1994	362	12	350	229571	33317	196254	124351	24587	99764
1995	240	14	226	268598	86338	182260	120396	30900	89496
1996	237	28	208	312193	120518	191565	116441	30487	85918
1997	272	33	227	387266	131868	237758	104888	26098	70998
1998	293	37	202	433537	178727	203645	110404	27986	63993
1999	309	39	204	515822	231801	195909	112772	27444	63311
2000	293	41	192	543004	222227	153946	126413	37595	54903
2001	275	45	171	586306	250262	211348	123115	35872	87243
2002	277	38	82	694664	268231	100372	131427	30174	29676
2003	233	36	58	817092	494197	105653	127343	29688	24916
2004	234			929838			140480		
2005	268	36	42	1214628	134333	96095	155019	10051	20368
2006	264	28	41	1350281	94614	115781	156479	7714	19866
2007	284	28	42	1519244	92301	135637	165392	8319	20683
2008	391	35	44	1881225.6	131474	168971	183616	10529	19772
2009	364	35	40	2228856	218529	164477	175203	9923	17174
2010	360	34	36	2876138	218391	155218	191888	13659	17345

13 - 2 2010 年建筑业企业生产情况

单位:万元

项 目	建筑业总产值			按构成分的建筑业总产值		
	建筑业总产值	其中:装修装饰产值	其中:在外省完成的产值	建筑工程	安装工程	其他产值
总 计	2876138	109797	220542	2605033.5	223603	47502
其中:国有及国有控股企业	249977	180	7934	237202	10337	2437
一、按登记注册类型分组						
内资企业	2874206	109797	220542	2603101.1	223603	47502
国有企业	218391	180	7934	206248	9847	2296
集体企业	155218	5343	503	144186	10780	252
股份合作企业	26218	1500		23198	2070	950
联营企业	26789			26789		
有限责任公司	1685178	52403	188730	1506121.9	149244	29812
股份有限公司	209009	28639	8795	172688	26081	10240
私营企业	553404	21732	14580	523871	25581	3952
外商投资企业	1932			1932		
二、按国民经济行业分组						
房屋和土木工程建筑业	2696742	77186	213448	2522240	141039	33463
房屋工程建筑	2285094	77186	124812	2142731	111436	30927
土木工程建筑业	411648		88637	379508	29604	2536
建筑安装业	121791	2348	7094	47362	74229	200
建筑装饰业	33699	28964		29552	4067	80
其他建筑业	23907	1299		5881	4267	13759
三、按隶属关系分组						
中央	2968				2968	
省(自治区、直辖市)	21280	190	6553	20380	900	
地区(州、盟、省辖市)	149445		7934	139886	8917	642
县(区、市、旗)	473984	37888	29877	411446	45204	17334
街道	13285			11024	2261	
镇	29879	1785	503	27845	2034	
乡	4149	137		3897		252
居委会	64332	4073		57467	2992	3873
村委会	14556	556		13000	1415	141
其他	2102259	65168	175675	1920088	156912	25259

项 目	竣工产值 (万元)	房屋建筑 施工面积	本年新开工面积	实行投标 承包面积	本年新开工
总 计	1747489	31897677	18555968	27951659	16626038
其中:国有及国有控股企业	179917	798589	260771	340340	146721
一、按登记注册类型分组					
内资企业	1745556	31897677	18555968	27951659	16626038
国有企业	150478	768689	230871	310440	116821
集体企业	120927	2390410	1616350	1799309	1268845
股份合作企业	23050	586242	308674	310554	308674
联营企业	25628				
有限责任公司	932775	19431983	10697645	18472761	10167371
股份有限公司	161283	1810160	1146253	1783337	1146253
私营企业	331415	6910193	4556175	5275258	3618074
外商投资企业	1932				
二、按国民经济行业分组					
房屋和土木工程建筑业	1638234	31116172	18013466	27372473	16283655
房屋工程建筑	1300346	31067021	17987013	27339299	16267628
土木工程建筑业	337888	49151	26453	33174	16027
建筑安装业	73079	781505	542502	579186	342383
建筑装饰业	18651				
其他建筑业	17525				
三、按隶属关系分组					
中央	2968				
省(自治区、直辖市)	11736	56434	50221	50221	50221
地区(州、盟、省辖市)	120399	66360	23000		
县(区、市、旗)	357081	5404494	2256017	4329575	2023829
街道	13438	349610	289629	349610	289629
镇	26774	390927	270322	201316	141668
乡	1154	52026	32373	52026	32373
居委会	39606	761613	572445	700657	539809
村委会	15015	242065	168267	47000	47000
其他	1159319	24574148	14893694	22221254	13501509

项 目	房屋建筑 竣工面积	厂房、 仓库	住宅	办公用房	批发和 零售用房	住宿和 餐饮用房
总 计	15404010	1972936	9864355	1673278	499350	549636
其中:国有及国有控股企业	291518	46000	225567	10383		
一、按登记注册类型分组						
内资企业	15404010	1972936	9864355	1673278	499350	549636
国有企业	261618	43800	197867	10383		
集体企业	1405273	191919	885566	44653	82926	28443
股份合作企业	315360	19500	192500	19500		
联营企业						
有限责任公司	8878513	1336910	5452775	1305268	37506	502277
股份有限公司	1623283	49236	885578	218673	315115	1680
私营企业	2919963	331571	2250069	74801	63803	17236
外商投资企业						
二、按国民经济行业分组						
房屋和土木工程建筑业	15080782	1925936	9617714	1670738	499350	532949
房屋工程建筑	15064296	1925936	9617714	1670738	493368	532949
土木工程建筑业	16486				5982	
建筑安装业	323228	47000	246641	2540		16687
建筑装饰业						
其他建筑业						
三、按隶属关系分组						
中央						
省(自治区、直辖市)	37415	13939	17553	2902		
地区(州、盟、省辖市)	66360	43800	22560			
县(区、市、旗)	2980633	80153	1783404	213158	132541	460589
街道	192143	80900	55170	4362		
镇	310312	6546	176376	10512		28443
乡	6429	2000		3649		
居委会	423217	22245	263265	40086	17946	22301
村委会	193060	2200	172488	5672		
其他	11194441	1721153	7373539	1392937	348863	38303

项 目	居民服务业用房	教育用房	文化、体育和娱乐用房	卫生医疗用房	科研用房	其他用房
总 计	58279	308465	44090	122258	3800	307563
其中:国有及国有控股企业		6059				3509
一、按登记注册类型分组						
内资企业	58279	308465	44090	122258	3800	307563
国有企业		6059				3509
集体企业	23970	29046	8326	35063		75361
股份合作企业						83860
联营企业						
有限责任公司	14104	73608	20000	24170	3800	108095
股份有限公司		105224		39007		8770
私营企业	20205	94528	15764	24018		27968
外商投资企业						
二、按国民经济行业分组						
房屋和土木工程建筑业	58279	303105	44090	117258	3800	307563
房屋工程建筑	58279	303105	33586	117258	3800	307563
土木工程建筑业			10504			
建筑安装业		5360		5000		
建筑装饰业						
其他建筑业						
三、按隶属关系分组						
中央						
省(自治区、直辖市)		3021				
地区(州、盟、省辖市)						
县(区、市、旗)		143489		42177		125122
街道				24737		26974
镇	20470	17646	8326	10326		31667
乡						780
居委会	3828	5576	20000	20770		7200
村委会	3500	9200				
其他	30481	129533	15764	24248	3800	115820

13-2 续表 4

项 目	年末自有施工机械设备			计算劳动生产率(平均 人数(人))
	净值(万元)	总台数(台)	总功率(千瓦)	
总 计	167675	41433	662180	191888
其中:国有及国有控股企业	16276	2859	67764	15353
一、按登记注册类型分组				
内资企业	167675	41433	662180	191743
国有企业	9478	2096	31098	13659
集体企业	10157	4281	38848	17345
股份合作企业	4159	884	3098	2235
联营企业	5862	339	29521	884
有限责任公司	51759	21673	298556	89945
股份有限公司	44602	3149	54606	20951
私营企业	41658	9011	206453	46724
外商投资企业				145
二、按国民经济行业分组				
房屋和土木工程建筑业	157014	37790	591892	175957
房屋工程建筑	125195	35290	458189	158272
土木工程建筑业	31819	2500	133703	17685
建筑安装业	5793	2426	44297	10694
建筑装饰业	1015	932	15974	4447
其他建筑业	3853	285	10017	790
三、按隶属关系分组				
中央				148
省(自治区、直辖市)	1508	548	18068	2001
地区(州、盟、省辖市)	10622	1088	39481	6555
县(区、市、旗)	63529	7681	134443	42121
街道				967
镇	1752	804	8237	2669
乡	460	316	1206	429
居委会	4029	3438	33178	6380
村委会	1903	707	3996	2546
其他	83872	26851	423571	128072

项 目	竣工房屋价值	厂房、仓库	住宅	办公用房	批发和零售用房	住宿和餐饮用房
总 计	1267561.9	147439	817529.9	154888.3	37719.7	39481.9
其中:国有及国有控股企业	25888	4147	20246.6	901		
一、按登记注册类型分组						
内资企业	1267561.9	147439	817529.9	154888.3	37719.7	39481.9
国有企业	23397	4011	17891.6	901		
集体企业	114388	12330.2	77505.8	3286	6579.3	2036
股份合作企业	23050	1560	14020	1600		
联营企业						
有限责任公司	715900	104119.9	434956.9	116528.3	2897.7	36286.2
股份有限公司	156234	4483	87808.9	26131.2	22612.6	134
私营企业	234593	20934.9	185346.7	6442	5630.1	1025
外商投资企业						
二、按国民经济行业分组						
房屋和土木工程建筑业	1244171	144984	799120.3	154731.3	37719.7	38063.6
房屋工程建筑	1242308	144984	799120.3	154731.3	37043.7	38063.6
土木工程建筑业	1863				676	
建筑安装业	23391	2455	18409.6	157		1418
建筑装饰业						
其他建筑业						
三、按隶属关系分组						
中央						
省(自治区、直辖市)	4376	2144	1296	442		
地区(州、盟、省辖市)	6072	4011	2061			
县(区、市、旗)	263571	7500	160696.4	22973	13345.8	32373.2
街道	13438	5104	4038	405		
镇	26143	461	16490.4	733		2036
乡	613	31		300		
居委会	38218	1718	22293.5	4170	1314.2	2275
村委会	15015	136	13473.7	377		
其他	900116	126334	597181.1	125488.7	23059.7	2798

项 目	居民服务业用房	教育用房	文化、体育和娱乐用房	卫生医疗用房	科研用房	其他用房
总 计	5968	27437.1	5354	11435.8	268	20040.7
其中:国有及国有控股企业		365				228
一、按登记注册类型分组						
内资企业	5968	27437.1	5354	11435.8	268	20040.7
国有企业		365				228
集体企业	1913	2391	770	2781.9		4794.7
股份合作企业						5870.2
联营企业						
有限责任公司	2496	6465	2929	2609	268	6343.5
股份有限公司		10414		3960.8		689
私营企业	1559	7802	1655	2084.1		2115.3
外商投资企业						
二、按国民经济行业分组						
房屋和土木工程建筑业	5968	26976.1	5354	10945.8	268	20040.7
房屋工程建筑	5968	26976.1	4167	10945.8	268	20040.7
土木工程建筑业			1187			
建筑安装业		461		490		
建筑装饰业						
其他建筑业						
三、按隶属关系分组						
中央						
省(自治区、直辖市)		496				
地区(州、盟、省辖市)						
县(区、市、旗)		13621		4264.7		8796.2
街道				1863		2027.7
镇	1640	1492	770	919		1603
乡						282
居委会	260	569	2929	2289		400
村委会	273	754				
其他	3795	10505.7	1655	2100.2	268	6931.8

项 目	建筑业			按构成成分的建筑业总产值		
	总产值	其中: 装饰装修产值	其中: 在外省完成的产值	建筑 工程	安装 工程	其他 产值
四、按企业资质等级分组						
施工总承包	2769024	77318	214308	2544534	191912	32577
特级	919190	12105	89580	919190		
一级	475588	17041	37814	392264	72864	10461
二级	923676	40182	86411	823793	83987	15897
三级及以下	450569	7990	503	409288	35062	6220
专业承包	107114	32479	6234	60499	31691	14924
一级	22036	18500		18500	3535	
二级	44538	6283	6212	17588	14848	12102
三级及以下	40541	7696	22	24411	13308	2823
五、按地区分						
临沂市	2876138	109797	220542	2605034	223603	47502
兰山区	1584688	40670	120029	1464009	102720	17960
罗庄区	145468	12755	44540	135478	9017	974
河东区	65268	330		62110	2493	665
沂南县	142797	2603		130795	10559	1443
郯城县	49355	861		46022	3334	
沂水县	114654	2248		102421	12234	
苍山县	64471	5454	503	60819	3652	
费 县	102597	42	39288	92624	9974	
平邑县	194965	27359		160816	22909	11241
莒南县	258030	15213	16160	201798	43182	13051
蒙阴县	54523	495	22	51356	1020	2148
临沭县	76611	1041		74077	2512	22
高新区 开发区	22710	726		22710		
六、按营业状态分						
营业	2876138	109797	220542	2605034	223603	47502
停业(歇业)						
筹建						
当年关闭						
当年破产						
其他						
七、按控股情况分						
国有控股	249977	180	7934	237202	10337	2437
集体控股	229921	10906	7056	208418	16428	5075
私人控股	2340339	94901	205552	2116028	184322	39990
港澳台商控股						
外商控股	1932			1932		
其他	53968	3810		41453	12516	

项 目	竣工产值 (万元)	房屋建筑 施工面积	本年新开 工面积	实行投标 承包面积	本年新开工
四、按企业资质等级分组					
施工总承包	1669782	31575857	18288981	27872339	16551718
特级	358259	10176391	5871294	10176391	5871294
一级	333549	4395208	2273796	4102665	1956403
二级	664399	11330752	6222081	9294887	5597964
三级及以下	313576	5673506	3921810	4298396	3126057
专业承包	77707	321820	266987	79320	74320
一级	9931				
二级	38938	92270	51437	5000	
三级及以下	28838	229550	215550	74320	74320
五、按地区分					
临沂市	1747489	31897677	18555968	27951659	16626038
兰山区	821058	17735262	8954450	17192626	8771854
罗庄区	102424	748905	638307	742692	638307
河东区	36547	892094	592672	752382	560147
沂南县	94526	1908248	1335560	747609	615354
郯城县	34972	511904	392631	453384	357331
沂水县	76506	1998812	1074211	1705862	993173
苍山县	49107	990046	385231	330546	113898
费 县	92022	715525	529813	667329	520813
平邑县	139029	1533260	937387	1515437	931987
莒南县	202916	2764663	2247881	2165926	1835536
蒙阴县	33878	783612	515316	717356	475580
临沭县	44688	950749	741048	866998	728108
高新区					
开发区	19816	364597	211461	93512	83950
六、按营业状态分					
营业	1747489	31897677	18555968	27951659	16626038
停业(歇业)					
筹建					
当年关闭					
当年破产					
其他					
七、按控股情况分					
国有控股	179917	798589	260771	340340	146721
集体控股	180900	3370249	2250273	2426247	1865268
私人控股	1343067	26914054	15656802	24395547	14235445
港澳台商控股					
外商控股	1932				
其他	41672	814785	388122	789525	378604

项 目	房屋建筑竣工面积					
	厂房、 仓库	住 宅	办公用房	批发和 零售用房	住宿和 餐饮用房	
四、按企业资质等级分组						
施工总承包	15239558	1849766	9836985	1672978	496350	549636
特级	4702611	722199	2839484	1140928		
一级	1919222	348810	995839	17465		460589
二级	5386885	449004	3574747	338588	465063	37322
三级及以下	3230840	329753	2426915	175997	31287	51725
专业承包	164452	123170	27370	300	3000	
一级						
二级	89720	88770	650	300		
三级及以下	74732	34400	26720		3000	
五、按地区分						
临沂市	15404010	1972936	9864355	1673278	499350	549636
兰山区	7224142	1011881	4128402	1235013	241794	475804
罗庄区	485133	40839	377945	15612		
河东区	409466	28017	307508	5560	57821	
沂南县	1009266	121484	698993	42128	17888	
郯城县	224089	5600	190173	11317		
沂水县	815673	146992	448329	38197	19000	32576
苍山县	486045	7560	398923	10812		12360
费 县	480639	64308	375714	10090	3600	4915
平邑县	1292715	20946	769532	212665	138301	1680
莒南县	1917005	427581	1326911	55121		22301
蒙阴县	349812	51594	234665	16187	20946	
临沭县	513327	39374	421537	16361		
高新区						
开发区	196698	6760	185723	4215		
六、按营业状态分						
营业	15404010	1972936	9864355	1673278	499350	549636
停业(歇业)						
筹建						
当年关闭						
当年破产						
其他						
七、按控股情况分						
国有控股	291518	46000	225567	10383		
集体控股	2023418	229415	1242527	112813	82926	50744
私人控股	12742400	1685811	8105810	1532617	416424	497420
港澳台商控股						
外商控股						
其他	346674	11710	290451	17465		1472

项 目	居民服务业用房	教育用房	文化、体育和娱乐用房	卫生医疗用房	科研用房	其他用房
四、按企业资质等级分组						
施工总承包	58279	308465	44090	122258	3800	296951
特级						
一级		35106		3400		58013
二级	23981	214406	25260	102152	3800	152562
三级及以下	34298	58953	18830	16706		86376
专业承包						10612
一级						
二级						
三级及以下						10612
五、按地区分						
临沂市	58279	308465	44090	122258	3800	307563
兰山区	10276	42329		27270		51373
罗庄区		28077			3800	18860
河东区	10000					560
沂南县	3500	21200	10504	6200		87369
郯城县		8259				8740
沂水县	11939	41120		13427		64093
苍山县	18736	17646	8326	10326		1356
费 县		3302	5260			13450
平邑县		110584		39007		
莒南县		12451	20000	20770		31870
蒙阴县	3828	1500				21092
临沭县		21997		5258		8800
高新区 开发区						
六、按营业状态分						
营业	58279	308465	44090	122258	3800	307563
停业(歇业)						
筹建						
当年关闭						
当年破产						
其他						
七、按控股情况分						
国有控股		6059				3509
集体控股	23970	37643	28326	55833		159221
私人控股	34309	254201	15764	63025	3800	133219
港澳台商控股						
外商控股						
其他		10562		3400		11614

项 目	年末自有施工机械设备			计算劳动生产率 的平均 人数(人)
	净值(万元)	总台数(台)	总功率(千瓦)	
四、按企业资质等级分组				
施工总承包	157511	38967	598920	181470
特级	10062	3673	58531	30538
一级	22264	3774	96772	25287
二级	89981	15191	270990	79456
三级及以下	35204	16329	172627	46189
专业承包	10164	2466	63260	10418
一级	426	106	5962	3180
二级	2591	879	15778	2829
三级及以下	7147	1481	41520	4409
五、按地区分				
临沂市	167675	41433	662180	191888
兰山区	45368	12428	262550	73392
罗庄区	4816	2396	38998	13422
河东区	8712	1085	23813	4816
沂南县	15371	2736	35162	12291
郯城县	2501	973	16951	4316
沂水县	5643	1900	21055	10354
苍山县	3903	1954	16236	7410
费 县	12397	1866	67945	10979
平邑县	42597	1925	19338	17507
莒南县	17101	9624	73698	21332
蒙阴县	6807	3691	74400	8464
临沭县	1658	560	8227	5556
高新区				
开发区	802	295	3807	2049
六、按营业状态分				
营业	167675	41433	662180	191888
停业(歇业)				
筹建				
当年关闭				
当年破产				
其他				
七、按控股情况分				
国有控股	16276	2859	67764	15353
集体控股	17453	8341	88140	24587
私人控股	129943	29344	495193	148538
港澳台商控股				
外商控股				145
其他	4003	889	11083	3265

项 目	竣工房屋价值	厂房、仓库	住宅	办公用房	批发和零售用房	住宿和餐饮用房
四、按企业资质等级分组						
施工总承包	1257963.9	141019	814930.9	154882.3	37488.7	39481.9
特级	358259	56695.2	202823.4	98740		
一级	180302	29963	107652	2812		32373.2
二级	468687	32366.6	316883.1	34095.4	34757	3151
三级及以下	250717	21994.2	187572.4	19234.9	2731.7	3958
专业承包	9598	6420	2599	6	231	
一级						
二级	4009	3990	13	6		
三级及以下	5589	2430	2586		231	
五、按地区分						
临沂市	1267561.9	147439	817529.9	154888.3	37719.7	39481.9
兰山区	555802	75492.4	313945.1	107299.5	14060.1	33556.5
罗庄区	38579	4718	28391	1855		
河东区	28914	1703	21086.6	375	4954.1	
沂南县	78072	7724	55126.1	3785	1722.7	
郯城县	18533	299	16355.3	886		
沂水县	65405	9000	38486.8	4638	1380	1978
苍山县	46681	711	39296.1	739		1169
费 县	37453	5788	28446	949	240	369
平邑县	132622	2024	76226.9	25583	13817.6	134
莒南县	185264	33026	135111.4	6213		2275
蒙阴县	27116	4266	18351.3	1359	1545.2	
临沭县	40729	2265	35035.9	909		
高新区						
开发区	12392	423	11671.4	298		
六、按营业状态分						
营业	1267561.9	147439	817529.9	154888.3	37719.7	39481.9
停业(歇业)						
筹建						
当年关闭						
当年破产						
其他						
七、按控股情况分						
国有控股	25888	4147	20246.6	901		
集体控股	167002	16260.3	105173	9876	6579.3	4311
私人控股	1039024	124738.2	664398.6	141299.7	31140.4	34935.8
港澳台商控股						
外商控股						
其他	35648	2294	27711.7	2812		235

项 目	居民服务业用房	教育用房	文化、体育和娱乐用房	卫生医疗用房	科研用房	其他用房
四、按企业资质等级分组						
施工总承包	5968	27437.1	5354	11435.8	268	19698.7
特级						
一级		2966		320		4215.9
二级	3324	19917	3397	9591.2	268	10936.4
三级及以下	2644	4554	1957	1524.6		4546.4
专业承包						342
一级						
二级						
三级及以下						342
五、按地区分						
临沂市	5968	27437.1	5354	11435.8	268	20040.7
兰山区	2236	3496		2103		3613.6
罗庄区		2841			268	506
河东区	744					52
沂南县	273	1678	1187	477		6098
郯城县		510				482
沂水县	934	3497		1239		4253
苍山县	1521	1492	770	919		65
费 县		240	468			953
平邑县		10875		3960.8		
莒南县		1153	2929	2289		2268
蒙阴县	260	105				1229
临沭县		1550		448		522
高新区						
开发区						
六、按营业状态分						
营业	5968	27437	5354	11435.8	268	20040.7
停业(歇业)						
筹建						
当年关闭						
当年破产						
其他						
七、按控股情况分						
国有控股		365				228
集体控股	1913	3455	3699	5070.9		10664.9
私人控股	4055	22490.3	1655	6044.9	268	7997.8
港澳台商控股						
外商控股						
其他		1126		320		1149.9

13 - 3 2010 年建筑业企业财务情况

单位:万元

项 目	一、年末资产负债					
	流动资产 合计	存货	长期投资	固定资产 合计	固定资产 原价	生产 经营用
总 计	2639264	969938	154999	417120	513457	370325
其中:国有及国有控股	213686	17611	2356	51226	64171	34034
一、按经济组织类型分组						
内资企业	2637684	969314	154999	416207	512106	370325
国有企业	204092	15442	2356	40110	51995	24018
集体企业	147318	83600	4561	27594	29370	24637
股份合作企业	21503	2		7089	8719	7114
联营企业	3775	839		7177	7775	6533
有限责任公司	1475790	616016	118962	159692	170353	129948
股份有限公司	234354	76863	2410	57873	90327	73842
私营企业	550852	176551	26711	116672	153568	104234
外商投资企业	1580	624		913	1351	
二、按国民经济行业分组						
房屋和土木工程建筑业	2408491	923421	142362	374361	462599	340305
房屋工程建筑	2036013	825224	129352	292807	326605	239062
土木工程建筑	372478	98197	13010	81554	135994	101243
建筑安装业	151165	33909	9047	27601	33280	18348
建筑装饰业	41551	11731	1510	8403	9050	4165
其他建筑业	38057	877	2080	6755	8528	7508
三、按隶属关系分组						
中央	2736	51	50	355	875	
省(自治区、直辖市)	19839	9617	206	1950	3108	2675
地区(州、盟、省辖市)	129690	8250	2196	20778	28576	15874
县(区、市、旗)	459417	140530	11299	147299	157973	115933
街道	48725	38683	3690	193	538	538
镇	21758	847	274	7875	4686	3150
乡	1936	201		1411	1611	891
居委会	56607	33931	22	10084	13301	10317
村委会	11377	2652		2094	2640	2314
其他	1887178	735177	137262	225081	300148	218634
四、按企业资质等级分组						
施工总承包	2499893	943134	149885	376286	466777	343477
特级	743985	341055	90337	24286	32587	32566
一级	358550	99740	27511	91743	91092	70231
二级	976564	381307	23477	168312	237704	173995
三级及以下	420794	121032	8561	91945	105394	66685
专业承包	139371	26804	5114	40834	46680	26848
一级	26120	7538	1130	2453	2739	692
二级	64694	8682	922	13186	15159	8657
三级及以下	48557	10584	3063	25195	28782	17500

项 目	一、年末资产负债					
	累计折旧	本年折旧	在建工程	无形及递延资产小计	其中:无形资产	其他资产
总 计	186217	25505	72336	31825	28440	8984
其中:国有及国有控股	22247	2799	5855	4961	4924	5268
一、按经济组织类型分组						
内资企业	185772	25442	72329	31825	28440	8984
国有企业	19055	2541	3755	3473	3437	5268
集体企业	7611	1067	1502	4476	2215	40
股份合作企业	1703	279	74			
联营企业	2698	142	2100	1488	1488	
有限责任公司	63791	9475	47081	12359	12020	429
股份有限公司	38334	4961	5735	2017	1983	1085
私营企业	52581	6978	12083	8012	7298	2161
外商投资企业	445	63	6			
二、按国民经济行业分组						
房屋和土木工程建筑业	172167	23381	71388	27492	24957	8330
房屋工程建筑	112594	15214	67637	19987	17474	3565
土木工程建筑	59573	8167	3752	7504	7483	4764
建筑安装业	9693	1353	629	3645	2999	522
建筑装饰业	1574	373	318	63	32	78
其他建筑业	2782	398		626	453	54
三、按隶属关系分组						
中央	520	78				
省(自治区、直辖市)	1158	357		341	341	
地区(州、盟、省辖市)	11543	913	2275	3304	3304	28
县(区、市、旗)	58506	7925	45668	4780	4617	5545
街道	345	27		64	64	
镇	2069	167	2057	2929	871	33
乡	656	93				
居委会	4095	601	141	1554	1554	7
村委会	546	164		80	78	
其他	106779	15180	22195	18772	17611	3371
四、按企业资质等级分组						
施工总承包	174078	23709	71535	28956	25922	3591
特级	13791	1572	5489	4420	4412	
一级	42340	3433	42991	8398	8198	1850
二级	86786	12836	11324	11010	10514	146
三级及以下	31161	5868	11731	5129	2799	1596
专业承包	12139	1796	800	2869	2518	5392
一级	286	42				3
二级	4739	827	210	2661	2466	4743
三级及以下	7114	928	590	209	52	646

项 目	一、年末资产负债					
	资产合计	流动负债合 计	长期负债合 计	负债合计	所 有 者 权益合计	实收资本
总 计	3252192	2248063	98156	2346219	905973	526632
其中:国有及国有控股	277496	194615	7528	202143	75354	57195
一、按经济组织类型分组						
内资企业	3249699	2246776	98156	2344931	904767	525510
国有企业	255299	187254	6528	193782	61517	45067
集体企业	183989	134204	6023	140227	43762	31571
股份合作企业	28593	18688		18688	9905	4000
联营企业	12439	1916	1000	2916	9523	8366
有限责任公司	1767232	1348592	21653	1370245	396987	199433
股份有限公司	297740	141151	52226	193376	104363	49700
私营企业	704408	414971	10727	425698	278710	187374
外商投资企业	2493	1287		1287	1206	1122
二、按国民经济行业分组						
房屋和土木工程建筑业	2961034	2069322	95109	2164432	796603	458470
房屋工程建筑	2481724	1779966	76503	1856469	625256	355878
土木工程建筑	479310	289356	18607	307963	171347	102592
建筑安装业	191981	122353	2723	125076	66905	40652
建筑装饰业	51604	21974	323	22297	29308	19414
其他建筑业	47572	34414		34414	13158	8096
三、按隶属关系分组						
中央	3141	1647		1647	1494	886
省(自治区、直辖市)	22336	17154	7	17160	5176	2065
地区(州、盟、省辖市)	155996	113164	1742	114906	41090	26458
县(区、市、旗)	628340	366283	62452	428735	199605	115255
街道	52671	50375		50375	2296	2000
镇	32870	18329	5639	23968	8902	5307
乡	3347	2212	206	2418	929	665
居委会	68275	49998	248	50246	18028	10830
村委会	13552	7449		7449	6103	3650
其他	2271664	1621452	27862	1649313	622350	359516
四、按企业资质等级分组						
施工总承包	3058611	2135338	92545	2227883	830728	473108
特级	863028	735446		735446	127581	31799
一级	488050	339746	4240	343987	144064	70401
二级	1179508	712530	80471	793000	386508	230597
三级及以下	528025	347616	7834	355450	172575	140311
专业承包	193581	112725	5611	118336	75245	53524
一级	29707	15848		15848	13860	8010
二级	86205	58735	3744	62479	23726	17592
三级及以下	77669	38142	1867	40009	37660	27923

项 目	一、年末资产负债					
	国家资本	集体资本	法人资本	个人资本	港澳台资本	外商资本
总 计	55827	42235	215552	211897		1122
其中:国有及国有控股	55827		1267	101		
一、按经济组织类型分组						
内资企业	55827	42235	215552	211897		
国有企业	45067					
集体企业		31571				
股份合作企业		4000				
联营企业	7099		1267			
有限责任公司	3661	6620	101873	87279		
股份有限公司		45	41258	8397		
私营企业			71154	116221		
外商投资企业						1122
二、按国民经济行业分组						
房屋和土木工程建筑业	46846	40910	189155	181559		
房屋工程建筑	13601	40700	149045	152533		
土木工程建筑	33245	210	40111	29026		
建筑安装业	7716	325	12621	18867		1122
建筑装饰业	378		9565	9471		
其他建筑业	886	1000	4210	2000		
三、按隶属关系分组						
中央	886					
省(自治区、直辖市)		1859	207			
地区(州、盟、省辖市)	21291	325	4832	10		
县(区、市、旗)	28115	10113	53223	23804		
街道		2000				
镇	710	4597				
乡		665				
居委会		10230	600			
村委会	1020	2580	50			
其他	3805	9866	156641	188082		1122
四、按企业资质等级分组						
施工总承包	48353	40700	195882	188172		
特级			25000	6799		
一级	18399		42718	9284		
二级	12732	19361	88089	110414		
三级及以下	17222	21339	40075	61675		
专业承包	7474	1535	19669	23725		1122
一级			6990	1020		
二级	1200		6393	9999		
三级及以下	6274	1535	6287	12706		1122

项 目	二、损益及分配						
	工程结算 收入	工程结算 成本	工程结算 税金及附加	工程结算 利润	其他业务 收入	其他业务 利润	经营费用
总 计	2619159	2324794	82778	191386	183575	10745	14761
其中:国有及国有控股	235452	200000	7725	26195	1593	1245	2680
一、按经济组织类型分组							
内资企业	2617284	2323055	82761	191321	183546	10723	14707
国有企业	204266	172013	6072	24387	1547	1208	2192
集体企业	132340	117651	4471	9139	250	154	313
股份合作企业	25440	21636	840	2277	5	5	688
联营企业	26789	24177	733	1408			472
有限责任公司	1604482	1464052	48409	86197	174522	7164	3613
股份有限公司	173884	144815	6176	16687	68	61	4042
私营企业	450084	378711	16061	51227	7154	2130	3387
外商投资企业	1875	1739	16	65	28	22	55
二、按国民经济行业分组							
房屋和土木工程建筑业	2459602	2192614	77794	171242	179634	9844	12030
房屋工程建筑	2045761	1844152	64865	119855	177798	8091	10409
土木工程建筑	413841	348462	12930	51387	1837	1753	1621
建筑安装业	103713	86268	3543	12784	3814	846	1595
建筑装饰业	31929	26106	1058	4102	122	51	653
其他建筑业	23916	19806	382	3258	5	4	484
三、按隶属关系分组							
中央	2968	2559	98	311	5	4	
省(自治区、直辖市)	20395	18330	668	1362			34
地区(州、盟、省辖市)	144247	125966	3743	13349	362	273	1189
县(区、市、旗)	404461	344309	13826	37399	3841	1828	6009
街道	6774	6461	226	88			
镇	25989	22974	959	2064	27	19	44
乡	3884	3561	157	165	0		1
居委会	50490	42405	1647	6119	1	1	319
村委会	14565	12941	1216	1109	82	15	49
其他	1945386	1745288	60238	129420	179258	8605	7116
四、按企业资质等级分组							
施工总承包	2515695	2240322	79575	177474	178766	9216	12734
特级	919247	870692	26394	21160	156485	926	1001
一级	388512	338012	10668	39076	19250	6362	681
二级	819596	702325	27059	79614	2269	1283	7629
三级及以下	388340	329294	15455	37624	762	645	3423
专业承包	103464	84472	3203	13912	4809	1529	2028
一级	20911	17934	697	2206	8	8	75
二级	41964	35177	1299	4574	2306	719	955
三级及以下	40589	31361	1207	7131	2495	803	998

项 目	二、损益及分配						
	管理费用	税金	财产保险费	差旅费	工会经费	财务费用	利息支出
总 计	77141	6662	714	4275	947	15220	21526
其中:国有及国有控股	12525	796	260	546	159	2614	2072
一、按经济组织类型分组							
内资企业	76938	6660	714	4272	947	15220	21526
国有企业	12135	585	228	543	158	2568	2058
集体企业	3384	227	10	305	71	305	807
股份合作企业	757	330		157	117	252	57
联营企业	219	186	30	1		31	
有限责任公司	38403	3366	165	1382	210	3333	11943
股份有限公司	5417	447	110	663	132	989	885
私营企业	16623	1519	171	1220	259	7741	5777
外商投资企业	204	1		3		1	
二、按国民经济行业分组							
房屋和土木工程建筑业	67091	6018	680	3849	782	14510	20491
房屋工程建筑	46357	5354	287	3096	664	9640	16535
土木工程建筑	20734	664	394	753	117	4869	3956
建筑安装业	6818	516	30	255	126	399	762
建筑装饰业	2049	71	4	103	12	271	220
其他建筑业	1184	56		69	28	40	53
三、按隶属关系分组							
中央	315	4		28	1	-12	
省(自治区、直辖市)	986	23	1	19	24	-10	-10
地区(州、盟、省辖市)	7894	373	231	231	86	2310	1922
县(区、市、旗)	12872	1181	165	1020	213	2019	1785
街道	247	6	4		3	-135	636
镇	844	52	1	36	24	99	33
乡	61	4		7	8	39	29
居委会	1172	114	7	84	16	298	74
村委会	345	12	2	6	2	23	23
其他	52406	4895	303	2844	571	10591	17035
四、按企业资质等级分组							
施工总承包	70384	6294	701	3957	849	14483	21158
特级	10648	355		227	6	370	8701
一级	14563	2544	276	685	105	5903	5852
二级	27199	2004	325	1939	416	6258	5280
三级及以下	17975	1391	100	1106	322	1952	1324
专业承包	6757	367	13	318	98	737	369
一级	812	2		37		204	182
二级	2374	130	4	129	52	351	133
三级及以下	3571	236	9	152	45	181	54

项 目	二、损益及分配					
	营业利润	营业外收入	营业外支出	利润总额	应交所得税	应付利润
总 计	109769	1814	1782	109821	21540	48522
其中:国有及国有控股	12300	323	337	12258	2477	4176
一、按经济组织类型分组						
内资企业	109886	1809	1716	109938	21540	48522
国有企业	10892	323	337	10863	2173	4129
集体企业	5604	80	354	5134	963	2063
股份合作企业	1273			1273	318	954
联营企业	1157			1157	289	
有限责任公司	51625	1324	884	52265	9920	26530
股份有限公司	10342	1	8	10196	2491	380
私营企业	28993	80	133	29050	5386	14466
外商投资企业	-117	5	65	-117		
二、按国民经济行业分组						
房屋和土木工程建筑业	99485	1640	1574	99338	19254	43506
房屋工程建筑	71949	1344	987	72113	13326	25090
土木工程建筑	27536	296	587	27225	5928	18417
建筑安装业	6413	84	184	6549	1441	3651
建筑装饰业	1833	12		1842	377	364
其他建筑业	2038	78	24	2092	468	1000
三、按隶属关系分组						
中央	13	1	2	12	10	
省(自治区、直辖市)	387	158	136	409	118	291
地区(州、盟、省辖市)	3419	170	266	3324	851	1618
县(区、市、旗)	24336	230	141	24795	5332	6019
街道	-24	67	4	39		
镇	1141	2		1072	186	121
乡	65			65	16	17
居委会	4650	12	346	4317	752	1225
村委会	755			742	145	425
其他	75028	1173	887	75046	14130	38806
四、按企业资质等级分组						
施工总承包	101822	1648	1655	101690	20058	44891
特级	11068	872	274	11539	2969	8546
一级	24972	174	271	25871	4072	9517
二级	47440	463	970	46297	9602	19616
三级及以下	18342	140	139	17984	3416	7212
专业承包	7947	165	127	8131	1481	3631
一级	1198	12		1210	302	191
二级	2567	58	10	2715	455	1428
三级及以下	4182	95	117	4206	724	2011

项 目	本年应付 工资总额	主营业务 应付工资 总额	本年应付 福利费 总额	主营业务 应付福利 费总额	应收 工程款	其中:
						竣工工程
总 计	394677	385387	22581	21910	674980	393327
其中:国有及国有控股	19938	19111	2221	1919	89955	25929
一、按经济组织类型分组						
内资企业	394405	385116	22581	21910	674338	392685
国有企业	17515	16687	2134	1832	87394	23576
集体企业	25589	25226	2165	2130	29342	18083
股份合作企业	4023	3915	563	548	4989	2706
联营企业	1607	1607	15	15	715	533
有限责任公司	236062	229725	7447	7301	357261	196501
股份有限公司	39361	39035	3871	3870	68473	41344
私营企业	70248	68921	6385	6213	126163	109942
外商投资企业	271	271			642	642
二、按国民经济行业分组						
房屋和土木工程建筑业	368353	359322	21272	20631	625326	365393
房屋工程建筑	343899	335670	19896	19369	448011	285187
土木工程建筑	24454	23652	1376	1261	177315	80206
建筑安装业	17925	17704	892	867	35877	23059
建筑装饰业	6486	6449	294	290	7031	3761
其他建筑业	1913	1913	123	123	6746	1113
三、按隶属关系分组						
中央	342	342	36	36	106	106
省(自治区、直辖市)	1242	1242			4388	3208
地区(州、盟、省辖市)	8321	7918	684	639	66029	10199
县(区、市、旗)	72937	71963	7223	6937	121231	76272
街道	1482	1362	207	191	3271	3271
镇	3691	3691	390	386	8155	5440
乡	484	484	46	46	1403	1303
居委会	9973	9973	501	501	8504	6457
村委会	2660	2590	360	350	5457	4742
其他	293545	285823	13134	12824	456436	282328
四、按企业资质等级分组						
施工总承包	379004	370296	21636	21036	649065	378521
特级	117440	112756	1296	1246	154432	82994
一级	64828	64507	3969	3924	144502	82141
二级	139197	137147	11437	11230	262144	158818
三级及以下	57539	55886	4935	4636	87987	54568
专业承包	15673	15091	944	874	25915	14806
一级	4740	4740	192	192	3948	1149
二级	4329	3969	339	286	11839	4368
三级及以下	6604	6383	413	396	10128	9289

项 目	一、年末资产负债					
	流动资产合计	存货	长期投资	固定资产合计	固定资产原价	生产经营用
五、按地区分						
临沂市	2639264	969938	154999	417120	513457	370325
兰山	1564397	623615	131418	114110	171242	126627
罗庄	152843	89163	206	23946	37256	28542
河东	68850	32360	4820	20039	20615	14518
沂南	122637	19767	3821	31842	35572	22133
郯城	66871	14612	2846	9541	5835	4171
沂水	75883	11215	4368	69116	25782	12648
苍山	28305	7302	1956	11220	14261	13218
费县	73501	8755	2039	22326	31941	28225
平邑	235642	94634	432	56428	94613	72960
莒南	117968	31290	2989	35170	45193	33566
蒙阴	47532	16835	106	13025	18489	12047
临沭	62967	18916		3915	5858	1618
高新区						
开发区	21867	1474		6442	6802	53
六、按营业状态分						
营业	2639250	969924	154999	417020	513347	370325
停业(歇业)	14	14		60	65	
筹建						
当年关闭				40	45	
当年破产						
其它						
七、按控股情况分						
国有控股	213686	17611	2356	51226	64171	34034
集体控股	211821	100706	4767	39787	45266	37169
私人控股	2179756	844257	141824	281524	395856	293475
港澳台商控股						
外商控股	1580	624		913	1351	
其他	32421	6739	6053	43671	6814	5647

项 目	一、年末资产负债					
	累计折旧	本年折旧	在建工程	无形及递延资产小计	其中:无形资产	其他资产
五、按地区分						
临沂市	186217	25505	72336	31825	28440	8984
兰山	72893	7846	14065	16802	16359	3077
罗庄	13403	3001	93	601	601	1
河东	4048	1327	3360	375	375	58
沂南	9562	1719	4487	972	794	
郯城	2218	1340	5826	441	419	
沂水	6785	935	38207	2099	1572	570
苍山	3765	440	724	2911	856	62
费县	9785	963	30	2987	2987	69
平邑	39570	4698	392	733	699	298
莒南	14187	2004	3227	2222	2222	4842
蒙阴	5855	733	144	1407	1281	7
临沭	2526	411	522	276	276	
高新区						
开发区	1620	90	1260			
六、按营业状态分						
营业	186207	25504	72336	31825	28440	8984
停业(歇业)	5					
筹建						
当年关闭	5	1				
当年破产						
其它						
七、按控股情况分						
国有控股	22247	2799	5855	4961	4924	5268
集体控股	11415	1858	1576	5169	2908	40
私人控股	150202	20409	27184	21695	20607	3665
港澳台商控股						
外商控股	445	63	6			
其他	1908	376	37715			10

项 目	一、年末资产负债					
	资产合计	流动负债合 计	长期负债合 计	负债合计	所 有 者 权益合计	实收资本
五、按地区分						
临沂市	3252192	2248063	98156	2346219	905973	526632
兰山	1829804	1401205	9751	1410956	418848	203790
罗庄	177597	106285	11602	117886	59711	43448
河东	94142	54537	1053	55591	38551	32639
沂南	159272	99742		99742	59530	41688
郯城	79699	63348	97	63446	16253	11761
沂水	152037	107363	1437	108800	43236	27565
苍山	44454	26179	354	26533	17921	19345
费县	100921	56198	1433	57631	43291	29666
平邑	293533	126875	61760	188635	104898	49540
莒南	163191	104618	6188	110806	52385	33593
蒙阴	62076	35714	2249	37963	24113	14146
临沭	67158	52693		52693	14465	13639
高新区						
开发区	28309	13306	2232	15539	12771	5812
六、按营业状态分						
营业	3252078	2248063	98156	2346219	905860	526522
停业(歇业)	74				74	70
筹建						
当年关闭	40				40	40
当年破产						
其它						
七、按控股情况分						
国有控股	277496	194615	7528	202143	75354	57195
集体控股	261584	190917	6157	197075	64509	42230
私人控股	2628464	1797159	84471	1881630	746834	414741
港澳台商控股						
外商控股	2493	1287		1287	1206	1122
其他	82155	64084		64085	18070	11345

项 目	一、年末资产负债					
	国家资本	集体资本	法人资本	个人资本	港澳台资本	外商资本
五、按地区分						
临沂市	55827	42235	215552	211897		1122
兰山	23812	7650	94617	77711		
罗庄		1859	26427	15163		
河东	829		1966	29843		
沂南	3499	7200	15516	15473		
郯城	2782	1443	5276	2260		
沂水	6096	595	8185	11568		1122
苍山	5364	10353	2175	1453		
费县	4992	217	3023	21434		
平邑	2432	2724	42576	1808		
莒南	4263	4600	6252	18478		
蒙阴	1616	3686	5201	3644		
临沭	142	1910	551	11037		
高新区						
开发区			3786	2026		
六、按营业状态分						
营业	55827	42175	215552	211847		1122
停业(歇业)		60		10		
筹建						
当年关闭				40		
当年破产						
其它						
七、按控股情况分						
国有控股	55827		1267	101		
集体控股		41973	257			
私人控股		45	202911	211786		
港澳台商控股						
外商控股						1122
其他		217	11118	10		

项 目	二、损益及分配						
	工程结算 收入	工程结算 成本	工程结算 税金及附加	工程结算 利润	其他业务 收入	其他业务 利润	经营费用
五、按地区分							
临沂市	2619159	2324794	82778	191386	183575	10745	14761
兰山	1486026	1360085	44491	79251	163601	3236	3593
罗庄	150908	128159	5040	13429	118	81	657
河东	58230	51314	2566	3737	16	16	220
沂南	127874	106746	4239	15168	343	32	1400
郯城	43784	33822	1866	3449	70	63	331
沂水	77684	66994	2551	7930	563	349	241
苍山	64371	54962	2188	6796	279	191	426
费县	102181	88862	3260	8367	1908	730	1693
平邑	168166	140545	6167	17293	184	144	4153
莒南	217276	185863	6316	25229	15430	5649	1217
蒙阴	50905	42650	1783	6339	915	112	269
临沭	51549	47360	1624	2448	115	111	131
高新区							
开发区	20205	17433	687	1950	34	30	430
六、按营业状态分							
营业	2619159	2324794	82778	191386	183575	10745	14761
停业(歇业)							
筹建							
当年关闭							
当年破产							
其它							
七、按控股情况分							
国有控股	235452	200000	7725	26195	1593	1245	2680
集体控股	206269	181214	6879	16259	255	159	1151
私人控股	2135508	1907950	67012	144251	179833	8624	10395
港澳台商控股							
外商控股	1875	1739	16	65	28	22	55
其他	40056	33890	1145	4617	1865	695	482

项 目	二、损益及分配						利息支出
	管理费用	税金	财产保险费	差旅费	工会经费	财务费用	
五、按地区分							
临沂市	77141	6662	714	4275	947	15220	21526N
兰山	34640	1544	348	1491	177	8161	16650
罗庄	6448	231	119	251	52	935	901
河东	1430	69	24	117	12	749	350
沂南	6122	480	10	320	151	658	385
郯城	1717	387	4	249	29	106	105
沂水	4185	137	6	111	82	393	247
苍山	1763	134	1	111	29	82	81
费县	3954	666	16	259	140	624	596
平邑	4731	489	153	519	109	1271	871
莒南	8049	2410	20	693	126	1375	984
蒙阴	1874	76	11	140	39	518	334
临沭	1813	25	3	14	3	115	24
高新区							
开发区	415	15				235	
六、按营业状态分							
营业	77141	6662	714	4275	947	15220	21526
停业(歇业)							
筹建							
当年关闭							
当年破产							
其它							
七、按控股情况分							
国有控股	12525	796	260	546	159	2614	2072
集体控股	6001	679	13	534	224	640	907
私人控股	56133	5121	440	3133	481	11981	18562
港澳台商控股							
外商控股	204	1		3		1	
其他	2278	64	1	59	83	-14	-14

项 目	二、损益及分配					
	营业利润	营业外收入	营业外支出	利润总额	应交所得税	应付利润
五、按地区分						
临沂市	109769	1814	1782	109821	21540	48522
兰山	39686	1204	765	40213	8670	25397
罗庄	6127	186	439	5873	1496	4407
河东	1574	60	31	1559	141	56
沂南	8421	2	3	8420	1967	6196
郯城	1689	102	13	1588	516	1083
沂水	3701	62	90	4249	986	2587
苍山	5142	19	7	5154	937	100
费县	4519	26	21	4510	1128	3382
平邑	11435	13	351	11028	2367	649
莒南	21454	109	51	21296	2088	1534
蒙阴	4060	13	11	4019	1030	3027
临沭	630	19	2	683	143	104
高新区						
开发区	1330			1228	72	
六、按营业状态分						
营业	109769	1814	1782	109821	21540	48522
停业(歇业)						
筹建						
当年关闭						
当年破产						
其它						
七、按控股情况分						
国有控股	12300	323	337	12258	2477	4176
集体控股	9778	238	490	9330	1763	3413
私人控股	84761	1200	861	84425	16294	39392
港澳台商控股						
外商控股	-117	5	65	-117		
其他	3048	47	29	3925	1006	1541

项 目	本年应付 工资总额	主营业务 应付工资 总额	本年应付 福利费 总额	主营业务 应付福利 费总额	应收 工程款	其中: 竣工工程
五、按地区分						
临沂市	394677	385387	22581	21910	674980	393327
兰山	192965	186961	6671	6442	365872	191867
罗庄	20107	19982	857	844	64427	22914
河东	8543	8141	573	560	10185	8357
沂南	20670	20237	2800	2551	34944	24437
郯城	6476	6060	833	830	6358	4436
沂水	12045	12045	604	601	30404	29801
苍山	11416	11416	1210	1210	12448	4688
费县	15150	14889	719	702	13936	11967
平邑	37671	37656	3583	3583	82140	50078
莒南	50363	49081	2624	2566	34883	32654
蒙阴	10710	10557	971	945	11160	8536
临沭	8100	7946	1087	1068	4212	3593
高新区						
开发区	460	416	48	9	4011	
六、按营业状态分						
营业	394677	385387	22581	21910	674980	393327
停业(歇业)						
筹建						
当年关闭						
当年破产						
其它						
七、按控股情况分						
国有控股	19938	19111	2221	1919	89955	25929
集体控股	35673	35202	2994	2945	43985	28742
私人控股	333096	325105	17068	16749	533355	331060
港澳台商控股						
外商控股	271	271			642	642
其他	5699	5699	298	298	7043	6954

主要统计指标解释

建筑业 是国民经济中专门从事建筑安装工程施工的物质生产部门。建筑业生产就是以工农业产品为原料,经过建筑安装活动形成各种用途的固定资产。其主要活动包括:①各种房屋、建筑物和构筑物的建造;②各种线路、管道和机械设备的安装;③原有房屋、建筑物和构筑物的修理;④部分非标准设备的制造。

建筑业统计单位 指从事房屋、构筑物建造和设备安装活动的生产单位。根据不同的组织方式,建筑业统计的调查单位可分为法人建筑业企业和附营施工单位。法人建筑企业是指专门组织的独立核算的法人建筑企业。它应同时具备的条件是:(1)依法成立,有自己的名称、组织机构和场所,能够承担民事责任;(2)独立拥有和使用资产承担负债,有权与其他单位签订合同;(3)独立核算盈亏,能够编制资产负债表。附营建筑施工单位是指建筑业以外行业的企业、事业单位为完成本单位固定资产建造任务而自行组织的建筑施工单位。它应同时具备的条件是:(1)具有一场所,从事或主要从事建筑安装活动;(2)单独组织生产经营活动;(3)在企业内部单独核算收支。

建筑业总产值 是以货币表现的建筑安装企业在一定时期内生产的建筑业产品的总和。它是反映建筑业生产规模、发展速度、经营成果的重要标志,也是用以计算建筑业经济效益、劳动生产率和建筑业在国民经济中所占比重的依据。建筑业总产值包括:

(1)建筑工程产值 指列入建筑工程预算内的各种工程价值。

(2)设备安装工程产值 指设备安装工程价值,不包括被安装设备本身价值。

(3)其他产值 指房屋构筑物修理产值和非标准设备制造产值。

建筑业增加值 指建筑业企业在报告期内以货币表现的建筑业生产经营活动的最终成果。

目前建筑业增加值采用分配法(收入法)计算,即从收入的角度出发,根据生产要素在生产过程中应得的收入份额计算。具体计算公式为:

建筑业增加值 = 本年提取的固定资产折旧 + 应付工资 + 应付福利费 + 工程结算利润 + 管理费用中的劳动待业保险金、税金 + 工程结算税金及附加。

竣工产值 一般是以单位工程为对象,当该工程按照设计所规定的工程内容全部完成,达到了设计规定的交工条件,经有关部门检查验收鉴定合格的单位工程价值,即为竣工产值。竣工产值包括范围应是报告期内该单位工程从开工到竣工的全部自行完成的价值,如果一个单位工程跨两个年度施工,其竣工价值应当包括上年度完成的价值。

房屋建筑施工面积 指在报告期内施工的全部房屋建筑面积。包括本期内新开工的面积、上期跨入本期继续施工的房屋面积、上期停建在本期恢复施工的房屋面积、本期竣工的房屋面积以及本期施工后又停缓建的房屋面积。不包括上期开工后又停工,本期未施工的房屋建筑面积。

房屋建筑竣工面积 是指在报告期内房屋建筑按照设计要求已全部完工,达到了使用条件,经检查验收鉴定合格的房屋建筑面积。

自有设备年末总台数 是指归本企业(或单位)所有,属于本企业(或单位)固定资产的生产性机械设备年末总台数。包括施工机械、生产设备、运输设备以及其他设备。

自有设备年末总功率 指本企业(单位)自有施工机械、生产设备、运输设备以及其他设备等列为固定资产的生产性机械设备年末总功率,按调定能力或查定能力计算。包括机械本身的动力和为该机械服务的单独动力设备,如电动机等。计算单位用千瓦,动力换算可按 1 马力 = 0.735 千瓦折合成千瓦数。电焊机、变压器、锅炉不计算动力。

十四、交通运输业

JIAOTONG YUNSHUYE

14 - 1 公路里程情况

单位:公里

指 标	数 据
公路通车里程	22316
其中:晴雨天通车里程	22244
其中:标志齐全里程	13195
其中:标线齐全里程	22260
其中:国道	822
省道	1211
县公路	3005
乡公路	3025
其中:高速公路	331
一级公路	645
二级公路	2716
三级公路	2957
四级公路	15582

14 - 2 分车种公路客货运输量

指 标	计算单位	总计	营业性合计
一、客运量	万人	25500	9423
汽车	万人	25500	9423
二、旅客周转量	万人公里	803770	803770
汽车	万人公里	803770	803770
三、货运量	万吨	27390	27390
1、汽车	万吨	17272	17272
2、其他机动车	万吨	5762	5762
3、轮胎式拖拉机	万吨	4356	4356
四、货物周转量	万吨公里	8092878	8092878
1、汽车	万吨公里	7461777	7461777
2、其他机动车	万吨公里	386301	386301
3、轮胎式拖拉机	万吨公里	244800	244800
五、出租车运量	万人	5250	5250
旅客周转量	万人公里	69527	69527

14 - 3 公路运输工具拥有量

指 标	计算单位	总计	营业性	个体
一、汽车合计	辆	97866	31443	66423
1、客车	辆	3381	3381	
	客位	85854	85854	
其中:大型	辆	748	748	
	客位	28007	28007	
高档客车	辆	894	894	
	客位	31275	31275	
中型	辆	2198	2198	
	客位	55063	55063	
2、载货汽车	辆	94485	28062	66423
	吨位	973624	662245	311379
(1)普通载货汽车	辆	88340	21964	66376
	吨位	814237	505617	308620
其中:大型	辆	42598	25534	17064
	吨位	897362	658605	238757
重型	辆	35567	24543	11024
	吨位	833135	640957	192178
中型	辆	4832	612	4220
	吨位	15906	1564	14342
(2)专用载货汽车	辆	6145	6098	47
	吨位	159387	156628	2759
其中:集装箱车	辆	3871	3827	44
	吨位	114998	112302	2696
二、其它机动车	辆	41971	28	41943
	吨位	34176	26	34150
三、轮胎式拖拉机	辆	13838		13838
	吨位	21922		21922
四、营运出租车	辆	4485	4485	
	客位	17940	17940	

14 - 4 民用车辆拥有量

指标名称	计量单位	总计	个人
合 计		1714238	1608607
一、汽车	辆	734365	652810
1. 载客汽车	辆	500368	456983
其中:大型	辆	4344	419
中型	辆	7373	3741
小型	辆	422019	388507
微型	辆	66632	64316
其中:轿车	辆	305793	283942
2. 载货汽车	辆	138136	103701
其中:重型	辆	41841	16703
中型	辆	17480	14078
轻型	辆	75974	70211
微型	辆	2841	2709
3. 其它汽车	辆	95861	92126
二、摩托车	辆	953406	950431
1. 普通	辆	929809	926880
2. 轻便	辆	23597	23551
三、挂车	辆	26446	5348

· 统计资料 ·

十五、批零贸易餐饮业

PILING MAOYI CANYINYE

编辑:李广宏 刘玉芬 于 艳 李 芸
校对:刘玉芬 于 艳 李 芸

15 - 1 历年社会消费品零售总额

单位:万元

年 份	社会消费品零售总额
1978	80208
1979	93603
1980	117940
1981	135985
1982	142784
1983	158633
1984	172117
1985	196386
1986	249606
1987	291789
1988	373782
1989	419757
1990	426053
1991	469510
1992	592052
1993	744209
1994	1061242
1995	1385982
1996	1757425
1997	1920866
1998	2087981
1999	2252932
2000	2478225
2001	2750830
2002	3061674
2003	3357665
2004	4108392
2005	4765735
2006	5547080
2007	6608328
2008	8169390
2009	9742056
2010	11572052

注:表中数据为依据 2004 年经济普查修正后的数据。

15 - 2 社会消费品零售总额

单位:万元

指 标	2010 年	比上年增长(±%)
合 计	11572052	19.0
(一)按地区分		
城镇	8569544	19.5
#城区	4809692	20.6
乡村	3002508	17.5
(二)按行业分		
批发业	1301905	19.7
零售业	9299891	18.6
住宿业	69613	23.6
餐饮业	900643	21.7

15 - 3 各县区社会消费品零售总额

单位:万元

指 标	2010 年	比上年增长(±%)
全 市	11572052	19.0
兰山区	3528650	19.9
罗庄区	611760	20.1
河东区	430448	19.5
沂南县	587335	19.1
郯城县	682901	19.1
沂水县	909471	18.9
苍山县	989217	19.9
费 县	622934	18.9
平邑县	806578	20.0
莒南县	727139	19.5
蒙阴县	513280	19.1
临沭县	545233	19.5
高新区	231150	20.1
开发区	269225	19.6
临港区	116733	18.5

15 - 4 限额以上批发和零售业法人企业商品购销存综合表

单位:万元

指标名称	法人企业数 (个)	年末从业人 员数(个)	商品购进 总 额	进口额
总 计	910	66104	7475207	116686
一、批发业	258	20433	2983370	106799
1. 按批发行业小类分组				
农畜产品批发	13	672	71836	
种子、饲料批发	3	85	8653	
棉、麻批发	1	23	7588	
其他农畜产品批发	9	564	55595	
食品、饮料及烟草制品批发	40	10382	629765	
米、面制品及食用油批发	7	325	25081	
果品、蔬菜批发	25	6459	135260	
肉、禽、蛋及水产品批发	2	109	8663	
盐及调味品批发	4	301	13283	
饮料及茶叶批发	1	38	9129	
烟草制品批发	1	3150	438349	
纺织、服装及日用品批发	4	197	28677	4511
纺织品、针织品及原料批发	2	166	19326	
服装批发	1	5	4681	
其他日用品批发	1	26	4671	4511
文化、体育用品及器材批发	2	142	6802	
文具用品批发	1	12	2400	
首饰、工艺品及收藏品批发	1	130	4402	
医药及医疗器材批发	8	299	49023	
西药批发	5	164	26221	
中药材及中成药批发	3	135	22802	
矿产品、建材及化工产品批发	137	6102	1173602	102288
煤炭及制品批发	53	1950	330732	35
石油及制品批发	2	61	20562	
非金属矿及制品批发	2	52	5654	

指标名称	商品销售 总 额			零售额	年末商品 库存总额	年末零售 营业面积 (平方米)
		批发额	出口额			
总 计	10060792	4136670	57787	5924122	785511	3238429
一、批发业	4027561	3587586	55869	439975	426920	232156
1. 按批发行业小类分组						
农畜产品批发	77204	64882	11270	12323	9172	10196
种子、饲料批发	9034	7655	1588	1380	35	910
棉、麻批发	9460	9460			6277	
其他农畜产品批发	58710	47767	9681	10943	2860	9286
食品、饮料及烟草制品批发	1455697	1193569		262128	59097	28533
米、面制品及食用油批发	27806	19117		8689	1411	3560
果品、蔬菜批发	821488	572442		249046	10218	22973
肉、禽、蛋及水产品批发	9308	9308			25	
盐及调味品批发	19225	19225			1035	2000
饮料及茶叶批发	9039	4646		4393	123	
烟草制品批发	568831	568831			46285	
纺织、服装及日用品批发	27357	23151		4206	5339	2226
纺织品、针织品及原料批发	15481	13237		2245	3864	
服装批发	6031	4376		1655	1128	100
其他日用品批发	5844	5538		306	348	2126
文化、体育用品及器材批发	6938	6237		700	843	660
文具用品批发	2625	1925		700	165	660
首饰、工艺品及收藏品批发	4312	4312			678	
医药及医疗器材批发	73760	49290		24470	2476	3120
西药批发	32933	28260		4673	2201	3120
中药材及中成药批发	40827	21030		19797	275	
矿产品、建材及化工产品批发	1265126	1171212	40305	93914	83911	86077
煤炭及制品批发	372220	323016		49204	20598	33197
石油及制品批发	24967	13059		11909	117	70
非金属矿及制品批发	7676	6653		1024	56	9240

指标名称	法人企业数 (个)	年末从业人 员数(个)	商品购进 总 额	进口额
金金属及金属矿批发	35	1773	441390	
建材批发	14	1444	151137	49796
化肥批发	10	465	71741	
其他化工产品批发	21	357	152386	52457
机械设备、五金交电及电子产品批发	30	1381	533704	
农业机械批发	12	601	172262	
汽车、摩托车及零配件批发	4	223	264130	
五金、交电批发	9	277	26369	
家用电器批发	1	180	55547	
计算机、软件及辅助设备批发	1	23	7457	
其他机械设备及电子产品批发	3	77	7940	
贸易经纪与代理	1	10	22533	
其他批发	23	1248	467430	
再生物资回收与批发	16	966	424043	
其他未列明的批发	7	282	43387	
2. 按登记注册类型分组				
内资企业	257	17875	2983370	106799
国有企业	7	3597	457373	
集体企业	8	1431	30472	
股份合作企业	2	120	145835	
联营企业	1	18	2745	
其他联营企业	1	18	2745	
有限责任公司	50	3041	353104	477
国有独资公司				
其他有限责任公司	50	3041	353104	477
股份有限公司	9	1921	307344	
私营企业	173	7564	1640637	106322
私营独资企业	37	917	304716	
私营合伙企业	6	192	27053	
私营有限责任公司	120	5349	1246450	106322
私营股份有限公司	10	1106	62418	
其他企业	7	183	45860	
港、澳、台商投资企业	1	2558		
合作经营企业(港或澳、台资)	1	2558		

指标名称	商品销售 总 额	批 发 额		零 售 额	年末商品 库存总额	年末零售 营业面积 (平方米)
		批 发 额	出 口 额			
金金属及金属矿批发	464245	462090	27512	2155	25477	1880
建材批发	148798	121267	10084	27531	24925	14805
化肥批发	71825	69734		2091	7838	25662
其他化工产品批发	175394	175394	2709		4900	1223
机械设备、五金交电及电子产品批发	632566	592077	4294	40489	233085	56609
农业机械批发	218250	202030		16219	9448	21483
汽车、摩托车及零配件批发	307804	307804			219704	
五金、交电批发	28897	24028	4294	4869	1476	34946
家用电器批发	55433	36031		19401	167	
计算机、软件及辅助设备批发	8532	8532			1	
其他机械设备及电子产品批发	13651	13651			2290	180
贸易经纪与代理	26474	26474			32	
其他批发	462440	460695		1745	32964	44735
再生物资回收与批发	417628	415941		1688	28227	35720
其他未列明的批发	44811	44754		57	4738	9015
2. 按登记注册类型分组						
内资企业	3950774	3548363	55869	402411	426685	230956
国有企业	594732	592077	4608	2655	46981	5920
集体企业	149775	92134		57641	3539	10305
股份合作企业	146095	142744		3351	174	260
联营企业	2800	2800			25	
其他联营企业	2800	2800			25	
有限责任公司	832052	706732	18046	125320	35238	34458
国有独资公司						
其他有限责任公司	832052	706732	18046	125320	35238	34458
股份有限公司	346433	314977		31457	14393	10213
私营企业	1811417	1633431	33214	177987	321468	152310
私营独资企业	343459	276081		67379	15435	36817
私营合伙企业	28360	23386		4973	1839	24796
私营有限责任公司	1310637	1237569	33214	73068	302463	74149
私营股份有限公司	128962	96395		32567	1731	16548
其他企业	67471	63469		4002	4867	17490
港、澳、台商投资企业	76786	39222		37564	235	1200
合作经营企业(港或澳、台资)	76786	39222		37564	235	1200

指标名称	法人企业数 (个)	年末从业人 员数(个)	商品购进 总 额	进口额
3. 按控股情况分组				
国有控股	15	3883	562673	
集体控股	16	3246	346224	
私人控股	180	8355	1359400	106489
港澳台商控股	1	2558		
其他	46	2391	715073	310
4. 按经营形式分组				
独立门店	243	18899	2844229	106799
其他	15	1534	139142	
二、零售业	652	45671	4491836	9887
1. 按零售行业小类分组				
综合零售	195	23536	1049285	27
百货零售	131	12958	745876	27
超级市场零售	43	6805	140916	
其他综合零售	21	3773	162492	
食品、饮料及烟草制品专门零售	31	1172	52170	
粮油零售	6	146	14372	
果品、蔬菜零售	6	100	5061	
肉、禽、蛋及水产品零售	4	462	7261	
饮料及茶叶零售	3	66	7561	
烟草制品零售	2	133	3570	
其他食品零售	10	265	14346	
纺织、服装及日用品专门零售	39	2162	112529	
纺织品及针织品零售	2	290	5840	
服装零售	22	1555	48833	
化妆品及卫生用品零售	1	25		
其他日用品零售	14	292	57856	
文化、体育用品及器材专门零售	14	975	51050	
文具用品零售				
体育用品零售				
图书零售	11	855	45181	
音像制品及电子出版物零售				
珠宝首饰零售	2	88	5820	
其他文化用品零售	1	32	50	

指标名称	商品销售 总 额	批 发 额		零 售 额	年末商品 库存总额	年末零售 营业面积 (平方米)
		批 发 额	出 口 额			
3. 按控股情况分组						
国有控股	703509	681453	4608	22057	49273	5920
集体控股	716479	620482		95997	28237	6805
私人控股	1691167	1413862	19491	277304	101428	147439
港澳台商控股	76786	39222		37564	235	1200
其他	839620	832566	31770	7053	247746	70792
4. 按经营形式分组						
独立门店	3812312	3400795	28537	411517	421976	219151
其他	215249	186790	27332	28459	4944	13005
二、零售业	6033232	549085	1919	5484147	358591	3006273
1. 按零售行业小类分组						
综合零售	1186371	73106		1113265	80039	1241624
百货零售	853837	42564		811273	53941	936395
超级市场零售	166271	441		165830	20873	278485
其他综合零售	166263	30101		136163	5226	26744
食品、饮料及烟草制品专门零售	75318	7606		67712	3676	121138
粮油零售	14232	4140		10092	606	37645
果品、蔬菜零售	5071	171		4899	394	4430
肉、禽、蛋及水产品零售	14345	900		13445	326	69271
饮料及茶叶零售	7432	1695		5737	146	3230
烟草制品零售	5715	0		5715	591	342
其他食品零售	28525	700		27825	1614	6220
纺织、服装及日用品专门零售	162322	9308		153014	11188	68769
纺织品及针织品零售	8489	4029		4460	151	4400
服装零售	85963	79		85884	8309	49046
化妆品及卫生用品零售	4475			4475	345	260
其他日用品零售	63395	5200		58195	2384	15063
文化、体育用品及器材专门零售	59995	7609		52386	15671	36614
文具用品零售						
体育用品零售						
图书零售	43244	5566		37678	11567	32927
音像制品及电子出版物零售						
珠宝首饰零售	6023			6023	4082	1667
其他文化用品零售	10729	2044		8685	22	2020

指标名称	法人企业数 (个)	年末从业人 员数(个)	商品购进 总 额	进口额
医药及医疗器材专门零售	27	3017	337526	
药品零售	27	3017	337526	
汽车、摩托车、燃料及零配件专门零售	223	10599	2492945	9860
汽车零售	149	7616	2261183	9860
汽车零配件零售	6	86	11920	
摩托车及零配件零售	15	287	29390	
机动车燃料零售	53	2610	190452	
家用电器及电子产品专门零售	59	2246	229624	
家用电器零售	35	1557	192238	
计算机、软件及辅助设备零售	17	358	28085	
通信设备零售	6	271	6979	
其他电子产品零售	1	60	2323	
五金、家具及室内装修材料专门零售	37	1019	109422	
五金零售	18	559	46690	
家具零售	13	350	30334	
其他室内装修材料零售	6	110	32399	
无店铺及其他零售	27	945	57285	
生活用燃料零售	17	474	41563	
花卉零售	2	341	938	
其他未列明的零售	8	130	14784	
2. 按登记注册类型分组				
内资企业	644	44817	4432074	9887
国有企业	22	2820	183858	
集体企业	108	9264	576762	
股份合作企业	5	230	21038	
联营企业	4	158	10538	
集体联营企业	4	158	10538	
有限责任公司	131	13701	2168851	27
国有独资公司	1	34	10036	
其他有限责任公司	130	13667	2158815	27
股份有限公司	19	2485	121751	
私营企业	329	15204	1277386	9860
私营独资企业	121	3779	342894	
私营合伙企业	8	316	21174	
私营有限责任公司	179	9116	826026	9860
私营股份有限公司	21	1993	87292	
其他企业	26	955	71892	

指标名称	商品销售 总 额	批 发 额		零 售 额	年末商品 库存总额	年末零售 营业面积 (平方米)
		批 发 额	出 口 额			
医药及医疗器材专门零售	470102	50695		419407	26444	140817
药品零售	470102	50695		419407	26444	140817
汽车、摩托车、燃料及零配件专门零售	3485312	347244		3138069	178030	1118332
汽车零售	2628373	220495		2407878	166813	845923
汽车零配件零售	12604			12604	1171	2700
摩托车及零配件零售	57818			57818	1300	19438
机动车燃料零售	786517	126749		659769	8746	250271
家用电器及电子产品专门零售	348845	44939		303906	30237	120969
家用电器零售	263926	39536		224390	25469	103746
计算机、软件及辅助设备零售	39642	5046		34596	2357	4015
通信设备零售	40831	358		40473	2322	12808
其他电子产品零售	4447	0		4447	88	400
五金、家具及室内装修材料专门零售	166816	3298		163517	10502	79603
五金零售	103302	3038		100265	5706	25945
家具零售	29719	261		29458	3327	44036
其他室内装修材料零售	33795			33795	1469	9622
无店铺及其他零售	78150	5279	1919	72871	2805	78407
生活用燃料零售	46888	5159	1919	41729	2260	51233
花卉零售	1326	120		1206	92	14314
其他未列明的零售	29936			29936	452	12860
2. 按登记注册类型分组						
内资企业	5962851	540385	1919	5422466	353839	2986705
国有企业	239102	5566		233536	17116	152994
集体企业	670257	64467		605790	23415	523538
股份合作企业	37265			37265	1781	18396
联营企业	10367			10367	231	1167
集体联营企业	10367			10367	231	1167
有限责任公司	2669245	305407		2363838	172284	928932
国有独资公司	11796			11796	944	4600
其他有限责任公司	2657449	305407		2352042	171340	924332
股份有限公司	726089	122015		604074	8375	239418
私营企业	1534902	33509	1919	1501393	125421	1066445
私营独资企业	459678	6071		453607	28968	204895
私营合伙企业	23802			23802	1440	16314
私营有限责任公司	961512	21627	1919	939885	87979	735667
私营股份有限公司	89910	5812		84098	7034	109569
其他企业	75626	9421		66205	5215	55815

指标名称	法人企业数 (个)	年末从业人 员数(个)	商品购进 总 额	进口额
港、澳、台商投资企业	3	244	13845	
合资经营企业(港或澳、台资)	1	18	8022	
港、澳、台商独资经营企业	2	226	5823	
外商投资企业	5	610	45917	
中外合资经营企业	1	40	3492	
外资企业	4	570	42424	
3. 按控股情况分组				
国有控股	27	4418	196525	
集体控股	129	9225	1574296	
私人控股	367	17944	1526208	9860
港澳台商控股	2	43	8222	
外商控股	2	539	26188	
其他	125	13502	1160397	27
4. 按经营形式分组				
独立门店	610	41404	4188280	9887
连锁总店	7	2756	177363	
连锁门店	8	448	16679	
其他	27	1063	109514	
5. 按零售业态分组				
有店铺零售	652	45671	4491836	9887
食杂店	1	12	3231	
超市	48	6218	107928	
大型超市	12	2237	65130	
仓储会员店	1	66	4409	
百货店	105	8248	552847	27
专业店	330	18744	2314331	
专卖店	141	8460	1385624	9860
家居建材商店	1	120	9919	
购物中心	5	1338	27171	
厂家直销中心	8	228	21247	

指标名称	商品销售 总 额	批 发 额		零 售 额	年 末 商 品 库 存 总 额	年 末 零 售 营 业 面 积 (平方米)
		批 发 额	出 口 额			
港、澳、台商投资企业	15405	3500		11905	332	7000
合资经营企业(港或澳、台资)	8102	3500		4602	225	100
港、澳、台商独资经营企业	7303			7303	108	6900
外商投资企业	54976	5200		49776	4420	12568
中外合资经营企业	3779			3779	347	1000
外资企业	51196	5200		45996	4073	11568
3. 按控股情况分组						
国有控股	833304	127581		705723	18200	355261
集体控股	1781193	200969		1580224	91125	733207
私人控股	1869305	153644	1919	1715661	156801	1006526
港澳台商控股	8634	3500		5134	230	600
外商控股	31662			31662	3739	10300
其他	1509134	63391		1445743	88496	900379
4. 按经营形式分组						
独立门店	5657277	546253	1919	5111023	327528	2637842
连锁总部	170913	2831		168082	21744	266886
连锁门店	16740			16740	2121	27000
其他	188301			188301	7198	74545
5. 按零售业态分组						
有店铺零售	6033232	549085	1919	5484147	358591	3006273
食杂店	3191			3191	40	150
超市	125599	108		125491	19706	287982
大型超市	93468			93468	8670	96339
仓储会员店	4037	2256		1780	373	3600
百货店	726448	43481		682967	26092	490403
专业店	3219695	380941	1919	2838755	178845	1454335
专卖店	1790243	119380		1670863	116260	511431
家居建材商店	9829			9829	1057	42150
购物中心	37406			37406	3030	92400
厂家直销中心	23316	2919		20397	4519	27483

15-5 限额以上批发和零售业产业活动单位和个体户商品购销存综合表

单位:万元

指标名称	单位数 (个)	年末从业人员数 (个)	商品购进总额
总 计	445	6488	791617
一、批发业	55	886	262734
1. 按批发行业小类分组			
农畜产品批发	4	22	21228
谷物、豆及薯类批发	2	7	5819
种子、饲料批发	2	15	15409
食品、饮料及烟草制品批发	17	431	61799
米、面制品及食用油批发	2	36	5620
糕点、糖果及糖批发	1	14	2950
果品、蔬菜批发	12	367	48455
饮料及茶叶批发	1	6	2336
其他食品批发	1	8	2438
纺织、服装及日用品批发	1	6	2893
厨房、卫生间用具及日用杂货批发	1	6	2893
矿产品、建材及化工产品批发	30	336	169913
金属及金属矿批发	2	46	11932
建材批发	26	260	149043
化肥批发	2	30	8937
其他批发	3	91	6901
再生物资回收与批发	2	41	3901
其他未列明的批发	1	50	3000
2. 按登记注册类型分组			
内资企业	3	150	92700
集体企业	2	130	82818
有限责任公司	1	20	9882
其他有限责任公司	1	20	9882
个体工商户	52	736	170034
3. 按经营形式分组			
独立门店	53	756	179916
连锁总店			
连锁门店			
其他	2	130	82818

指标名称	商品销售 总 额			年末商品 库存总额	年末零售 营业面积 (平方米)
		批发额	零售额		
总 计	804858	203653	601205	51713	399548
一、批发业	257479	190790	66689	16533	32278
1. 按批发行业小类分组					
农畜产品批发	20987	14851	6135	241	2342
谷物、豆及薯类批发	5768	4725	1043	51	1930
种子、饲料批发	15219	10126	5093	191	412
食品、饮料及烟草制品批发	62288	42681	19607	3097	2230
米、面制品及食用油批发	6141	3373	2768	510	
糕点、糖果及糖批发	2896	2896		154	
果品、蔬菜批发	48591	31752	16839	2319	2230
饮料及茶叶批发	2300	2300		36	
其他食品批发	2360	2360		78	
纺织、服装及日用品批发	2650	2650		315	
厨房、卫生间用具及日用杂货批发	2650	2650		315	
矿产品、建材及化工产品批发	164369	123422	40947	12331	25100
金属及金属矿批发	13532	13532		268	
建材批发	141629	102370	39260	10956	18000
化肥批发	9207	7520	1687	1108	7100
其他批发	7186	7186		548	2606
再生物资回收与批发	4586	4586		148	2606
其他未列明的批发	2600	2600		400	
2. 按登记注册类型分组					
内资企业	92915	53655	39260	1998	18000
集体企业	81448	42189	39260	1836	18000
有限责任公司	11466	11466		163	
其他有限责任公司	11466	11466		163	
个体工商户	164564	137135	27429	14535	14278
3. 按经营形式分组					
独立门店	176031	148602	27429	14698	14278
连锁总店					
连锁门店					
其他	81448	42189	39260	1836	18000

指标名称	单位数 (个)	年末从业人员数 (个)	商品购进总额
二、零售业	390	5602	528883
1. 按零售行业小类分组			
综合零售	130	2527	143408
百货零售	78	1198	81362
超级市场零售	43	1155	55526
其他综合零售	9	174	6521
食品、饮料及烟草制品专门零售	10	204	5535
粮油零售			
糕点、面包零售	1	21	698
果品、蔬菜零售	3	133	770
肉、禽、蛋及水产品零售	1	15	1180
饮料及茶叶零售	3	29	1855
其他食品零售	2	6	1031
纺织、服装及日用品专门零售	55	900	72455
服装零售	27	718	24886
鞋帽零售	5	33	2823
化妆品及卫生用品零售	2	12	917
其他日用品零售	21	137	43829
文化、体育用品及器材专门零售	11	95	16039
珠宝首饰零售	3	22	3407
工艺美术品及收藏品零售	2	12	1691
其他文化用品零售	6	61	10942
医药及医疗器材专门零售	6	46	6226
药品零售	6	46	6226
医疗用品及器材零售			
汽车、摩托车、燃料及零配件专门零售	47	342	57207
汽车零售	10	83	7087
汽车零配件零售	1	10	602
摩托车及零配件零售	10	76	11602
机动车燃料零售	26	173	37916
家用电器及电子产品专门零售	39	499	47114
家用电器零售	34	471	39707
计算机、软件及辅助设备零售	2	17	1731
通信设备零售	1	3	664
其他电子产品零售	2	8	5012

指标名称	商品销售 总 额			年末商品 库存总额	年末零售 营业面积 (平方米)
		批发额	零售额		
二、零售业	547379	12863	534516	35180	367270
1. 按零售行业小类分组					
综合零售	150039	2181	147858	13901	157040
百货零售	85958	42	85916	7092	62062
超级市场零售	57901	1929	55972	6056	90368
其他综合零售	6180	210	5970	753	4610
食品、饮料及烟草制品专门零售	12040		12040	662	13230
粮油零售					
糕点、面包零售	815		815	51	1680
果品、蔬菜零售	6496		6496	372	8100
肉、禽、蛋及水产品零售	1313		1313	21	600
饮料及茶叶零售	1813		1813	159	1620
其他食品零售	1604		1604	59	1230
纺织、服装及日用品专门零售	77826		77826	3172	32639
服装零售	25784		25784	1693	23190
鞋帽零售	3363		3363	159	1665
化妆品及卫生用品零售	1261		1261	128	558
其他日用品零售	47418		47418	1192	7226
文化、体育用品及器材专门零售	15770		15770	1035	2732
珠宝首饰零售	3290		3290	192	1452
工艺美术品及收藏品零售	1410		1410	281	180
其他文化用品零售	11071		11071	561	1100
医药及医疗器材专门零售	6007		6007	251	2660
药品零售	6007		6007	251	2660
医疗用品及器材零售					
汽车、摩托车、燃料及零配件专门零售	59986		59986	3524	45548
汽车零售	7169		7169	1078	12160
汽车零配件零售	591		591	23	260
摩托车及零配件零售	11863		11863	1153	5104
机动车燃料零售	40363		40363	1271	28024
家用电器及电子产品专门零售	47850	142	47708	4213	31770
家用电器零售	40213	142	40071	3908	30970
计算机、软件及辅助设备零售	1714		1714	48	350
通信设备零售	872		872	42	350
其他电子产品零售	5052		5052	214	100

指标名称	单位数 (个)	年末从业人员数 (个)	商品购进总额
五金、家具及室内装修材料专门零售	66	801	150120
五金零售	5	34	4882
家具零售	34	460	52243
涂料零售	1	19	530
其他室内装修材料零售	26	288	92465
无店铺及其他零售	26	188	30779
生活用燃料零售	15	127	14276
其他未列明的零售	11	61	16503
2. 按登记注册类型分组			
内资企业	7	317	70195
国有企业			
集体企业	4	229	67044
股份有限公司	1	8	1696
私营企业			
其他企业	2	80	1455
港、澳、台商投资企业			
外商投资企业			
个体工商户	383	5285	458688
3. 按经营形式分组			
独立门店	375	5231	449282
连锁门店	5	56	3409
其他	10	315	76192
5. 按零售业态分组			
有店铺零售	390	5602	528883
食杂店	5	54	8534
便利店	2	63	1243
超市	88	1640	84432
大型超市	2	280	12541
百货店	41	705	45104
专业店	196	2285	295297
专卖店	30	282	26232
家居建材商店	15	181	48906
购物中心	1	47	700
厂家直销中心	10	65	5892

指标名称	商品销售 总 额			年末商品 库存总额	年末零售 营业面积 (平方米)
		批发额	零售额		
五金、家具及室内装修材料专门零售	149146	10540	138607	5443	65306
五金零售	4972		4972	126	6689
家具零售	52091		52091	3013	40389
涂料零售	500		500	30	100
其他室内装修材料零售	91584	10540	81044	2275	18128
无店铺及其他零售	28715		28715	2979	16345
生活用燃料零售	12673		12673	1988	11835
其他未列明的零售	16042		16042	991	4510
2. 按登记注册类型分组					
内资企业	69258	8540	60719	1268	14470
国有企业					
集体企业	65895	8330	57565	1149	11100
股份有限公司	1854		1854	67	1000
私营企业					
其他企业	1510	210	1300	52	2370
港、澳、台商投资企业					
外商投资企业					
个体工商户	478120	4323	473797	33912	352800
3. 按经营形式分组					
独立门店	467970	4533	463437	33584	346627
连锁门店	4051		4051	284	6393
其他	75357	8330	67028	1312	14250
5. 按零售业态分组					
有店铺零售	547379	12863	534516	35180	367270
食杂店	8641		8641	778	6390
便利店	1273	210	1063	103	3300
超市	91947	1929	90018	9451	113423
大型超市	12772	0	12772	1159	12660
百货店	49301	42	49259	3477	33082
专业店	298486	142	298344	15870	150171
专卖店	30334		30334	1960	25420
家居建材商店	48407	10540	37868	1783	19076
购物中心	737		737	37	1980
厂家直销中心	5480		5480	564	1768

15-6 限额以上批发和零售业法人单位主要财务状况表

单位:万元

指标名称	法人企业数(个)	执行《2006年企业会计准则》企业数(个)	年初存货	流动资产合计	应收帐款	存 货
总 计	910	316	445625	2293272	376309	538575
一、批发业	258	82	143339	921734	208424	181457
1. 按批发行业小类分组						
农畜产品批发	13	2	8493	36296	6085	7715
种子、饲料批发	3	1	264	1274	322	541
棉、麻批发	1		7241	23776	95	5570
其他农畜产品批发	9	1	989	11247	5668	1605
食品、饮料及烟草制品批发	40	3	40327	234471	70501	50280
米、面制品及食用油批发	7		697	5443	1779	950
果品、蔬菜批发	25		8797	62621	26557	13624
肉、禽、蛋及水产品批发	2	1	20	299	102	25
盐及调味品批发	4	1	668	7487	296	414
饮料及茶叶批发	1		19	87	15	66
烟草制品批发	1	1	30127	158534	41751	35201
纺织、服装及日用品批发	4	1	2443	5566	2300	2101
纺织品、针织品及原料批发	2	1	523	1421	517	625
服装批发	1		1359	2681	1465	1128
其他日用品批发	1		561	1464	318	348
文化、体育用品及器材批发	2		9	3684	2191	843
文具用品批发	1		9	676	394	165
首饰、工艺品及收藏品批发	1			3008	1797	678
医药及医疗器材批发	8	1	2444	13676	9296	2469
西药批发	5	1	2000	11280	8444	2201
中药材及中成药批发	3		444	2395	851	268
矿产品、建材及化工产品批发	137	53	62208	366323	72970	67572
煤炭及制品批发	53	8	15745	88336	16865	10112
石油及制品批发	2	1	1005	4051	2577	117
非金属矿及制品批发	2	1	89	1641	1321	78
金属及金属矿批发	35	28	33536	123256	20399	16617
建材批发	14	4	6671	105710	22867	32888
化肥批发	10	4	1677	10753	1858	3747
其他化工产品批发	21	7	3485	32577	7083	4014
机械设备、五金交电及电子产品批发	8	19318	169301	15512	37656	
农业机械批发	12	3	9190	71362	1940	15846
汽车、摩托车及零配件批发	4	1	6988	72922	7904	17477
五金、交电批发	9	3	778	7520	3459	2083
家用电器批发	1	1	142	5118	778	227
计算机、软件及辅助设备批发	1		86	3599	263	1
其他机械设备及电子产品批发	3		2133	8780	1170	2023

指标名称	流动资产 年平均余额	长期投资 合 计	固定资产 合 计	固定资产 原 价	累计折旧	本年折旧
总 计	1150995	132953	653488	826749	244432	70690
一、批发业	591905	86139	227432	285656	74286	15701
1. 按批发行业小类分组						
农畜产品批发	27091	2314	5395	7840	2503	649
种子、饲料批发	1147		677	1267	590	60
棉、麻批发	18807	1750	291	916	626	45
其他农畜产品批发	7136	564	4427	5657	1287	544
食品、饮料及烟草制品批发	182331	29546	130948	166008	48449	7951
米、面制品及食用油批发	2553	26	2818	2984	386	80
果品、蔬菜批发	27872	13958	80092	101670	23356	4305
肉、禽、蛋及水产品批发		203	858	1104	246	30
盐及调味品批发	5768	1953	2772	4432	2063	190
饮料及茶叶批发	185		582	1142	560	47
烟草制品批发	145954	13406	43827	54677	21839	3300
纺织、服装及日用品批发	5739	100	1279	2408	1129	88
纺织品、针织品及原料批发	1053	100	1146	2250	1104	84
服装批发	2896		73	77	5	
其他日用品批发	1791		61	81	21	4
文化、体育用品及器材批发	3548		1385	1403	19	10
文具用品批发	592		1	1		
首饰、工艺品及收藏品批发	2956		1384	1403	19	10
医药及医疗器材批发	5507		4194	5472	1278	185
西药批发	4828		240	417	177	49
中药材及中成药批发	678		3954	5055	1101	137
矿产品、建材及化工产品批发	177534	21003	64896	78113	14875	4480
煤炭及制品批发	35089	332	30623	37853	7569	2886
石油及制品批发	3368	1135	2619	2864	301	111
非金属矿及制品批发	1104		286	300	14	9
金属及金属矿批发	92638	4975	14848	17449	2961	657
建材批发	23938	14310	7081	8813	2360	414
化肥批发	9526	41	5047	5951	1001	162
其他化工产品批发	11872	210	4393	4884	668	242
机械设备、五金交电及电子产品批发	164185	32149	8482	11604	3329	1430
农业机械批发	74086	31975	2935	4110	1249	313
汽车、摩托车及零配件批发	79507		2462	3388	926	193
五金、交电批发	2909		2822	3561	773	694
家用电器批发	3334		102	52	50	8
计算机、软件及辅助设备批发		104	29	117	88	88
其他机械设备及电子产品批发	4350	70	133	376	243	133

指标名称	资产总计	流动负债合 计	应付帐款	长期负债合 计	负债合计
总 计	3317469	1973226	362691	79378	2104213
一、批发业	1291998	754472	129345	30358	794589
1. 按批发行业小类分组					
农畜产品批发	46923	38178	6619	330	38509
种子、饲料批发	1951	678	672	26	703
棉、麻批发	27745	27244	269	30	27274
其他农畜产品批发	17227	10257	5678	274	10531
食品、饮料及烟草制品批发	407613	114297	12332	5107	120206
米、面制品及食用油批发	8821	4189	696	327	4519
果品、蔬菜批发	165731	34552	4512	4014	39216
肉、禽、蛋及水产品批发	1365	693	86		693
盐及调味品批发	15261	11504	1160	766	12275
饮料及茶叶批发	669	105			250
烟草制品批发	215767	63253	5877		63253
纺织、服装及日用品批发	7348	5236	1891		5236
纺织品、针织品及原料批发	3070	1539	34		1539
服装批发	2754	2441	1752		2441
其他日用品批发	1524	1256	104		1256
文化、体育用品及器材批发	5070	3638	1184		3638
文具用品批发	677	218	215		218
首饰、工艺品及收藏品批发	4392	3420	969		3420
医药及医疗器材批发	17942	11662	9886	126	11788
西药批发	11594	10482	9886	126	10608
中药材及中成药批发	6349	1180			1180
矿产品、建材及化工产品批发	475890	310490	55637	22036	339943
煤炭及制品批发	121932	60601	14522	3901	64502
石油及制品批发	8169	809	612	1376	2185
非金属矿及制品批发	1926	1754	1409	8	1762
金属及金属矿批发	157050	96978	13287	4188	106717
建材批发	129035	107768	14569	12333	120948
化肥批发	17115	11345	2824	200	12170
其他化工产品批发	40662	31236	8414	30	31659
机械设备、五金交电及电子产品批发	220161	172464	12825	867	174396
农业机械批发	114536	86576	2955	126	87506
汽车、摩托车及零配件批发	76881	60772	2501	316	61088
五金、交电批发	10798	6358	3187	425	7045
家用电器批发	5220	7626			7626
计算机、软件及辅助设备批发	3732	3157	2720		3157
其他机械设备及电子产品批发	8994	7976	1463		7976

指标名称	所有者权益 合 计	实收资本				
		1. 国家资本	2. 集体资本	3. 法人资本	4. 个人资本	
总 计	1213256	597420	24414	128657	186817	230077
一、批发业	497409	245493	11115	42437	71093	96751
1. 按批发行业小类分组						
农畜产品批发	8415	5168	1562	121	2468	1016
种子、饲料批发	1248	636	504			132
棉、麻批发	470	500				500
其他农畜产品批发	6696	4031	1058	121	2468	384
食品、饮料及烟草制品批发	287407	69844	6573	8057	5696	25422
米、面制品及食用油批发	4302	2941			145	2796
果品、蔬菜批发	126515	58917		7400	5000	22421
肉、禽、蛋及水产品批发	672	469	23		446	
盐及调味品批发	2985	812	50	657	105	
饮料及茶叶批发	419	205				205
烟草制品批发	152513	6500	6500			
纺织、服装及日用品批发	2111	1101				1101
纺织品、针织品及原料批发	1531	551				551
服装批发	313	50				50
其他日用品批发	268	500				500
文化、体育用品及器材批发	1432	700				700
文具用品批发	459	500				500
首饰、工艺品及收藏品批发	973	200				200
医药及医疗器材批发	6155	2577				2577
西药批发	986	1318				1318
中药材及中成药批发	5169	1260				1260
矿产品、建材及化工产品批发	135947	113842	1290	4329	49390	58833
煤炭及制品批发	57430	42181		959	25680	15543
石油及制品批发	5984	4516				4516
非金属矿及制品批发	164	154			50	104
金属及金属矿批发	50333	28796	1290		5626	21880
建材批发	8087	26528		2890	11834	11804
化肥批发	4945	1942		481	60	1401
其他化工产品批发	9003	9726			6140	3586
机械设备、五金交电及电子产品批发	45765	37483	1691	25511	7530	2752
农业机械批发	27030	26610		25205	230	1175
汽车、摩托车及零配件批发	15794	7000			6950	50
五金、交电批发	3754	2443	1466		50	927
家用电器批发	-2406	100	100			
计算机、软件及辅助设备批发	575	306		306		
其他机械设备及电子产品批发	1018	1025	125		300	600

指标名称			主营业务收入	主营业务成本	主营业务税金及附加	主营业务利润
	5. 港澳台资本	6. 外商资本				
总计	26875	580	8828160	7500824	67982	1110835
一、批发业	24097		3349144	2881049	42776	405250
1. 按批发行业小类分组						
农畜产品批发			71285	58970	148	12167
种子、饲料批发			8920	7135	6	1779
棉、麻批发			8646	8377	1	269
其他农畜产品批发			53719	43458	142	10119
食品、饮料及烟草制品批发	24097		1045885	746798	32167	266912
米、面制品及食用油批发			25204	21402	373	3429
果品、蔬菜批发	24097		492280	319592	6578	166109
肉、禽、蛋及水产品批发			9308	8663	7	638
盐及调味品批发			16929	13206	53	3664
饮料及茶叶批发			9039	7212	74	1754
烟草制品批发			493125	376724	25083	91319
纺织、服装及日用品批发			24256	20206	99	2952
纺织品、针织品及原料批发			14106	11338	76	1692
服装批发			5155	4233	18	905
其他日用品批发			4995	4635	4	356
文化、体育用品及器材批发			5963	5143	3	817
文具用品批发			2277	2263	2	12
首饰、工艺品及收藏品批发			3686	2880	1	804
医药及医疗器材批发			70040	59024	320	10696
西药批发			29213	27014	34	2165
中药材及中成药批发			40827	32010	286	8531
矿产品、建材及化工产品批发			1144328	1030595	2503	95526
煤炭及制品批发			334071	286040	609	43940
石油及制品批发			21712	19642	26	2044
非金属矿及制品批发			6908	5802	13	1297
金属及金属矿批发			422209	393844	759	17960
建材批发			141774	125211	607	13282
化肥批发			66814	57527	324	8859
其他化工产品批发			150840	142530	166	8144
机械设备、五金交电及电子产品批发			538933	506151	894	31239
农业机械批发			181981	163013	393	18574
汽车、摩托车及零配件批发			263080	256450	347	6284
五金、交电批发			25945	22030	62	3205
家用电器批发			49264	47378	40	1845
计算机、软件及辅助设备批发	6995	6459	42	495		
其他机械设备及电子产品批发			11668	10821	10	837

指标名称	其他业务收 入	其他业务利 润	营业费用	管理费用	税金	
					税金	差旅费
总 计	45252	26944	321800	270418	47768	5485
一、批发业	10402	2088	92339	89137	6547	2857
1. 按批发行业小类分组						
农畜产品批发	191	21	2304	2370	228	72
种子、饲料批发	1	1	364	467	12	12
棉、麻批发	18	9	4	11	6	
其他农畜产品批发	171	11	1936	1893	210	60
食品、饮料及烟草制品批发	6772	966	31915	53087	1813	879
米、面制品及食用油批发	56	21	664	460	93	79
果品、蔬菜批发			13237	7656	642	462
肉、禽、蛋及水产品批发	3	3	423	186		
盐及调味品批发	586	197	1158	2704	77	34
饮料及茶叶批发			377	281	27	9
烟草制品批发	6127	745	16056	41800	975	296
纺织、服装及日用品批发	276	9	692	1152	62	50
纺织品、针织品及原料批发	276	9	271	671	58	12
服装批发			280	450	2	36
其他日用品批发			142	31	3	2
文化、体育用品及器材批发			397	221	23	32
文具用品批发			39	2	2	
首饰、工艺品及收藏品批发			358	219	22	32
医药及医疗器材批发			2683	2106	201	92
西药批发			815	804	28	58
中药材及中成药批发			1868	1302	173	34
矿产品、建材及化工产品批发	817	481	37539	20433	3859	1069
煤炭及制品批发	256	203	16552	7563	2590	637
石油及制品批发	10	10	423	417	6	12
非金属矿及制品批发			564	113	7	36
金属及金属矿批发	24	24	8398	3524	738	180
建材批发			3970	2805	251	91
化肥批发	23	23	3628	3526	58	104
其他化工产品批发	504	221	4004	2484	210	10
机械设备、五金交电及电子产品批发	1763	428	12151	6772	241	465
农业机械批发	101	12	6315	3735	61	39
汽车、摩托车及零配件批发	182	182	1449	1314	169	418
五金、交电批发			967	1080	11	7
家用电器批发	126	-18	2891			
计算机、软件及辅助设备批发	1355	254	34	363		
其他机械设备及电子产品批发			496	279	1	1

指标名称					营业利润	补贴收入	营业外收入
	工会经费	财务费用	利息支出				
总计	1510	36120	16322	550733	23224	8239	
一、批发业	880	10306	3292	217591	22707	4299	
1. 按批发行业小类分组							
农畜产品批发	2	622	568	6892	1	49	
种子、饲料批发	1		-1	949		32	
棉、麻批发		284	284	-21		1	
其他农畜产品批发		338	286	5964	1	17	
食品、饮料及烟草制品批发	786	2277	1155	180599	657	696	
米、面制品及食用油批发	3	107	86	2219		8	
果品、蔬菜批发	343	2438	959	142778		555	
肉、禽、蛋及水产品批发				32		1	
盐及调味品批发	2	229	88	-231		33	
饮料及茶叶批发	0	19	11	1078		0	
烟草制品批发	439	-517	11	34724	657	99	
纺织、服装及日用品批发	6	291	284	827		8	
纺织品、针织品及原料批发	6	81	76	680		6	
服装批发		1		174			
其他日用品批发		209	208	-26		3	
文化、体育用品及器材批发	3	137	112	62			
文具用品批发				-29			
首饰、工艺品及收藏品批发	3	137	113	90			
医药及医疗器材批发	1	354	72	5554			
西药批发	1	158	60	388			
中药材及中成药批发		196	13	5166			
矿产品、建材及化工产品批发	59	9256	4486	30054	1367	260	
煤炭及制品批发	27	1110	665	18034	1367	9	
石油及制品批发	1	35	35	1179			
非金属矿及制品批发	1	2	2	618		68	
金属及金属矿批发	6	4086	3024	3609		37	
建材批发	14	2317	402	3724		143	
化肥批发	9	1084	50	1637			
其他化工产品批发	2	623	309	1253		3	
机械设备、五金交电及电子产品批发	12	-3395	-3892	16160		117	
农业机械批发	6	488	101	8048		61	
汽车、摩托车及零配件批发	2	-4026	-4026	7729		3	
五金、交电批发	4	54	46	1124		5	
家用电器批发				-1064		49	
计算机、软件及辅助设备批发		-3	-3	354			
其他机械设备及电子产品批发		92	-10	-30			

指标名称	利润总额	应交所得税	劳动、失业 业保险费	养老保险和 医疗保险费	住房公积金 和住房补贴
总 计	375266	48081	1457	13153	10072
一、批发业	159349	24206	441	6652	8479
1. 按批发行业小类分组					
农畜产品批发	6935	482	20	186	8
种子、饲料批发	981	168	1	40	8
棉、麻批发	- 10				
其他农畜产品批发	5964	314	20	147	
食品、饮料及烟草制品批发	78708	14976	107	5295	8337
米、面制品及食用油批发	2056	267	1	1	
果品、蔬菜批发	40194	3968	3	364	280
肉、禽、蛋及水产品批发	32		4	65	
盐及调味品批发	355	83	15	220	79
饮料及茶叶批发	1078	27			
烟草制品批发	34993	10631	84	4645	7979
纺织、服装及日用品批发	822	65	6	82	21
纺织品、针织品及原料批发	684	21	6	79	21
服装批发	174	43		3	
其他日用品批发	- 36				
文化、体育用品及器材批发	62				
文具用品批发	- 29				
首饰、工艺品及收藏品批发	90				
医药及医疗器材批发	5553	209	1	58	1
西药批发	387	121	1	58	1
中药材及中成药批发	5166	88			
矿产品、建材及化工产品批发	31218	3976	207	647	81
煤炭及制品批发	18778	2362	134	142	45
石油及制品批发	1228		5	73	
非金属矿及制品批发	685	73			
金属及金属矿批发	3882	953	52	127	9
建材批发	3756	233	2	53	
化肥批发	1634	206	5	177	20
其他化工产品批发	1256	150	10	73	7
机械设备、五金交电及电子产品批发	11264	2231	82	225	21
农业机械批发	3905	446	9	41	4
汽车、摩托车及零配件批发	7456	1109	3	74	7
五金、交电批发	579	569	69	3	2
家用电器批发	- 1067	10		90	7
计算机、软件及辅助设备批发	347	91			
其他机械设备及电子产品批发	44	5	1	18	1

指标名称	本年应付 工资总额	其中:主营 业务应付 工资总额	本年应付 福利 费总额	其中:主营 业务应付福 利费总额	本年应交 增值 税	全部从业 人员年平 均人数 (人)
总 计	123578	112416	9538	8909	199734	67638
一、批发业	51679	47827	5088	4963	139994	21543
1. 按批发行业小类分组						
农畜产品批发	884	804	96	96	881	670
种子、饲料批发	170	170	7	7	106	86
棉、麻批发	41	41				23
其他农畜产品批发	673	592	90	90	775	561
食品、饮料及烟草制品批发	35999	34088	4072	4011	68120	11549
米、面制品及食用油批发	564	557	38	36	695	332
果品、蔬菜批发	12361	10848	682	663	39116	7621
肉、禽、蛋及水产品批发	28	28	1	1	150	108
盐及调味品批发	1038	648	77	38	414	300
饮料及茶叶批发	59	59	1	1	142	38
烟草制品批发	21949	21949	3273	3273	27603	3150
纺织、服装及日用品批发	332	332	3	3	1176	197
纺织品、针织品及原料批发	259	259	1	1	131	166
服装批发	15	15	2	2	196	5
其他日用品批发	58	58			849	26
文化、体育用品及器材批发	280	280			234	142
文具用品批发	24	24			19	12
首饰、工艺品及收藏品批发	256	256			215	130
医药及医疗器材批发	524	519	15	15	939	299
西药批发	344	340	11	11	312	164
中药材及中成药批发	179	179	3	3	627	135
矿产品、建材及化工产品批发	8530	7056	659	650	8317	6047
煤炭及制品批发	4033	3738	395	392	4592	1866
石油及制品批发	215	215	23	23	100	61
非金属矿及制品批发	74	69	10	10	479	52
金属及金属矿批发	1679	1358	98	97	1964	1778
建材批发	1609	784	68	68	200	1441
化肥批发	446	418	55	50	379	494
其他化工产品批发	474	474	11	11	604	355
机械设备、五金交电及电子产品批发	3196	3170	122	96	3202	1385
农业机械批发	903	877	46	46	1159	587
汽车、摩托车及零配件批发	508	508	29	29	971	262
五金、交电批发	559	559	37	11	534	269
家用电器批发	865	865			363	170
计算机、软件及辅助设备批发	214	214			105	23
其他机械设备及电子产品批发	146	146	11	11	70	74

指标名称	法人企业数(个)	执行《2006年企业会计准则》企业数(个)	年初存货	流动资产合计	应收帐款	存 货
贸易经纪与代理	1	1	40	2318	19	19
其他批发	23	13	8057	90099	29550	12804
再生物资回收与批发	16	8	5076	71921	22704	8648
其他未列明的批发	7	5	2981	18178	6846	4156
2. 按登记注册类型分组						
内资企业	257	82	143104	891737	190102	180765
国有企业	7	4	30992	165650	44955	36361
集体企业	8	2	4056	15717	3336	4386
股份合作企业	2	1	236	33902	14464	136
联营企业	1		20	75	50	25
其他联营企业	1		20	75	50	25
有限责任公司	50	15	24394	144217	39795	30751
其他有限责任公司	50	15	24394	144217	39795	30751
股份有限公司	9	4	16923	120225	7110	19689
私营企业	173	54	63323	402196	77352	83350
私营独资企业	37	1	17857	24792	8878	4276
私营合伙企业	6	3	2014	10212	1439	765
私营有限责任公司	120	45	41930	362449	65499	77108
私营股份有限公司	10	5	1522	4743	1537	1201
其他企业	7	2	3159	9755	3042	6068
港、澳、台商投资企业	1		235	29997	18322	692
合资经营企业(港或澳、台资)						
合作经营企业(港或澳、台资)	1		235	29997	18322	692
外商投资企业						
3. 按控股情况分组						
国有控股	15	12	33526	176793	45944	37246
集体控股	16	6	5197	57326	12047	7939
私人控股	180	47	62709	368744	88792	85557
港澳台商控股	1		235	29997	18322	692
其他	46	17	41671	288874	43319	50024
4. 按经营形式分组						
独立门店	243	77	140289	878824	194718	178330
其他	15	5	3049	42909	13706	3127
二、零售业	652	234	302287	1371538	167885	357118
1. 按零售行业小类分组						
综合零售	195	55	62206	254131	20692	73008
百货零售	131	30	42661	180770	12256	50404
超级市场零售	43	20	17170	49818	5088	19432
其他综合零售	21	5	2375	23543	3348	3172
食品、饮料及烟草制品专门零售	31	10	3818	8460	1563	3531
粮油零售	6		418	1411	698	482

指标名称	流动资产 年平均余额	长期投资 合 计	固定资产 合 计	固定资产 原 价	累计折旧	
					本年折旧	
贸易经纪与代理			10	10		
其他批发	25971	1027	10843	12798	2704	908
再生物资回收与批发	22679	927	7971	8661	1439	522
其他未列明的批发	3293	100	2872	4137	1265	386
2. 按登记注册类型分组						
内资企业	591905	76259	208863	262989	70073	14567
国有企业	149648	13747	46615	59273	23691	4019
集体企业	13913	6072	20962	31616	11157	1103
股份合作企业	2100	13	1345	1564	219	60
联营企业			425	500	75	30
其他联营企业			425	500	75	30
有限责任公司	87508	11449	27469	35913	10765	1715
其他有限责任公司	87508	11449	27469	35913	10765	1715
股份有限公司	118424	31975	12241	14416	2290	524
私营企业	215879	13004	88551	108137	21523	6923
私营独资企业	9019	302	17945	22660	5071	875
私营合伙企业	3536		2214	2547	332	67
私营有限责任公司	192170	12702	55557	64745	10459	4428
私营股份有限公司	11154		12835	18186	5660	1552
其他企业	4435		11256	11570	354	194
港、澳、台商投资企业		9880	18569	22668	4212	1133
合资经营企业(港或澳、台资)						
合作经营企业(港或澳、台资)		9880	18569	22668	4212	1133
外商投资企业						
3. 按控股情况分组						
国有控股	154183	13747	47557	60242	23846	4046
集体控股	28505	6176	31803	46465	15973	1491
私人控股	180310	9539	109470	132538	26001	8145
港澳台商控股		9880	18569	22668	4212	1133
其他	228908	46797	20034	23745	4254	886
4. 按经营形式分组						
独立门店	558320	80528	220550	277102	72445	15194
其他	33585	5611	6882	8554	1840	507
二、零售业	559090	46815	426056	541093	170146	54989
1. 按零售行业小类分组						
综合零售	84943	4640	140302	190164	52775	9678
百货零售	45221	4202	109201	145398	38869	6800
超级市场零售	20669	155	23603	34492	11057	2384
其他综合零售	19053	283	7499	10274	2849	494
食品、饮料及烟草制品专门零售	3557	7	5356	6212	1248	277
粮油零售	1435		788	665	108	20

指标名称	资产总计	流动负债 合计	应付帐款	长期负债 合计	负债合计
贸易经纪与代理	6328	2083	4		2083
其他批发	104723	96424	28968	1891	98790
再生物资回收与批发	83458	82325	22000	1668	84467
其他未列明的批发	21265	14099	6968	224	14323
2. 按登记注册类型分组					
内资企业	1228032	735887	129345	30358	776004
国有企业	226615	72416	10102		72417
集体企业	47248	14104	1954	1392	15642
股份合作企业	36131	34483	13541		34483
联营企业	500	54	50		54
其他联营企业	500	54	50		54
有限责任公司	195784	115691	43277	19692	136034
其他有限责任公司	195784	115691	43277	19692	136034
股份有限公司	175246	126616	4100	1006	127623
私营企业	524810	367501	53977	7842	383501
私营独资企业	44248	13188	6818	1039	15327
私营合伙企业	12426	8629	977	610	9239
私营有限责任公司	449910	339432	45414	4123	349665
私营股份有限公司	18226	6252	768	2071	9272
其他企业	21696	5021	2345	425	6251
港、澳、台商投资企业	63966	18585			18585
合资经营企业(港或澳、台资)					
合作经营企业(港或澳、台资)	63966	18585			18585
外商投资企业					
3. 按控股情况分组					
国有控股	239687	85122	10509		85895
集体控股	104329	62609	10795	3204	65959
私人控股	510487	320740	82350	14025	342011
港澳台商控股	63966	18585			18585
其他	373529	267415	25692	13129	282139
4. 按经营形式分组					
独立门店	1233368	717568	121406	29346	756281
其他	58630	36903	7939	1011	38308
二、零售业	2025471	1218754	233345	49021	1309624
1. 按零售行业小类分组					
综合零售	441396	226744	48590	35196	275481
百货零售	329116	158654	33277	32740	203441
超级市场零售	77710	44300	13503	357	46149
其他综合零售	34569	23791	1810	2100	25891
食品、饮料及烟草制品专门零售	14238	6445	2215	557	7909
粮油零售	2225	1354	893		1462

指标名称	所有者权益 合 计	实收资本				
		1. 国家资本	2. 集体资本	3. 法人资本	4. 个人资本	
贸易经纪与代理	4245	2000				2000
其他批发	5932	12777		4419	6010	2349
再生物资回收与批发	-1009	10014		3738	5275	1002
其他未列明的批发	6941	2764		681	735	1347
2. 按登记注册类型分组						
内资企业	452028	221397	11115	42437	71093	96751
国有企业	154198	9225	9225			
集体企业	31607	3218		3029	105	83
股份合作企业	1648	1890		80		1810
联营企业	446	446			446	
其他联营企业	446	446			446	
有限责任公司	59750	38891		9765	11050	18077
其他有限责任公司	59750	38891		9765	11050	18077
股份有限公司	47624	35693	100	25782	30	9782
私营企业	141309	116950	1790	3781	59188	52191
私营独资企业	28922	12583			2855	9728
私营合伙企业	3188	2435			200	2235
私营有限责任公司	100245	95686	1640	3781	50582	39683
私营股份有限公司	8955	6246	150		5551	545
其他企业	15446	15084			275	14809
港、澳、台商投资企业	45381	24097				
合资经营企业(港或澳、台资)						
合作经营企业(港或澳、台资)	45381	24097				
外商投资企业						
3. 按控股情况分组						
国有控股	153792	11115	11115			
集体控股	38370	14486		14300	105	82
私人控股	168477	134655		681	62045	71928
港澳台商控股	45381	24097				
其他	91390	61141		27456	8943	24742
4. 按经营形式分组						
独立门店	477087	226994	10991	41860	61847	88199
其他	20322	18499	125	577	9246	8552
二、零售业	715847	351927	13299	86220	115723	133327
1. 按零售行业小类分组						
综合零售	165915	98617	1315	39953	33351	20938
百货零售	125675	74846	1265	32485	31203	9893
超级市场零售	31561	14535	50	1971	786	8669
其他综合零售	8678	9235		5498	1362	2376
食品、饮料及烟草制品专门零售	6328	5675	530	288	330	4337
粮油零售	763	636			170	446

指标名称			主营业务 收 入	主营业务 成 本	主营业务 税金及附加	主营业务 利 润
	5. 港澳台资本	6. 外商资本				
贸易经纪与代理			26474	23900	19	255
其他批发			421982	430263	6624	-15313
再生物资回收与批发			377981	392217	6565	-21209
其他未列明的批发			44001	38046	59	5896
2. 按登记注册类型分组					0	
内资企业			3275396	2827213	40563	387550
国有企业			516968	397507	25117	94337
集体企业			119583	92277	1892	25414
股份合作企业			133795	144402	2374	-12982
联营企业			2800	2745		55
其他联营企业			2800	2745		55
有限责任公司			533068	398369	1850	127766
其他有限责任公司			533068	398369	1850	127766
股份有限公司			299536	272083	1602	25746
私营企业			1609295	1470082	7610	116729
私营独资企业			309292	267550	1501	40241
私营合伙企业			26741	21011	92	5638
私营有限责任公司			1172314	1094319	4539	60191
私营股份有限公司			100948	87203	1478	10659
其他企业			60352	49747	119	10486
港、澳、台商投资企业	24097		73748	53836	2212	17700
合资经营企业(港或澳、台资)						
合作经营企业(港或澳、台资)	24097		73748	53836	2212	17700
外商投资企业						
3. 按控股情况分组						
国有控股			618054	494305	25270	97558
集体控股			467725	360569	5751	100957
私人控股			1450480	1263567	5624	172587
港澳台商控股	24097		73748	53836	2212	17700
其他			739138	708772	3918	16448
4. 按经营形式分组						
独立门店	24097		3176211	2734924	41633	380169
其他			172933	146125	1143	25081
二、零售业	2779	580	5479016	4619775	25207	705585
1. 按零售行业小类分组						
综合零售	2609	450	1108316	891070	9548	200684
百货零售			795201	629985	7573	154912
超级市场零售	2609	450	159790	129476	1103	25290
其他综合零售			153324	131609	872	20482
食品、饮料及烟草制品专门零售	170	20	71733	44897	243	26093
粮油零售	20		13292	10766	35	2492

指标名称	其他业务收 入	其他业务利 润	营业费用	管理费用	税金	
					税金	差旅费
贸易经纪与代理			20	54		
其他批发	584	182	4639	2940	121	198
再生物资回收与批发	22	22	1269	1408	78	37
其他未列明的批发	563	161	3370	1532	43	161
2. 按登记注册类型分组						
内资企业	10402	2088	90890	87513	6547	2857
国有企业	6172	763	17411	43417	983	322
集体企业	582	218	4368	4371	552	144
股份合作企业	1	1	250	366	67	7
联营企业			30	5		
其他联营企业			30	5		
有限责任公司	2208	672	15548	10288	328	285
其他有限责任公司	2208	672	15548	10288	328	285
股份有限公司	138	-18	9903	4510	316	134
私营企业	1302	454	38594	23570	4291	1962
私营独资企业	363	45	9110	5879	784	354
私营合伙企业			2781	416	95	71
私营有限责任公司	939	409	24563	16572	3294	1491
私营股份有限公司			2141	704	118	46
其他企业			4786	986	11	2
港、澳、台商投资企业			1450	1624		
合资经营企业(港或澳、台资)						
合作经营企业(港或澳、台资)			1450	1624		
外商投资企业						
3. 按控股情况分组						
国有控股	6304	750	20756	43487	994	322
集体控股	1983	506	8149	7298	616	159
私人控股	1974	702	49015	29784	4405	1702
港澳台商控股			1450	1624		
其他	142	129	12970	6944	532	674
4. 按经营形式分组						
独立门店	10116	2085	87950	86952	6469	2790
其他	286	3	4390	2185	79	67
二、零售业	34850	24856	229461	181281	41221	2628
1. 按零售行业小类分组						
综合零售	18816	17265	64671	51134	3052	708
百货零售	13712	12317	44922	40631	1731	483
超级市场零售	4594	4550	14627	7050	474	71
其他综合零售	510	399	5123	3454	846	154
食品、饮料及烟草制品专门零售	996	747	2304	3254	97	39
粮油零售			716	716	1	5

指标名称				营业利润	补贴收入	营业外收入
	工会经费	财务费用	利息支出			
贸易经纪与代理		-17	-17	99		11
其他批发	12	782	524	-22656	20681	3158
再生物资回收与批发	7	757	510	-24188	20681	3128
其他未列明的批发	6	25	13	1532		29
2. 按登记注册类型分组						
内资企业	880	9824	2823	203447	22707	4299
国有企业	443	-389	-2	34661	657	136
集体企业	302	1272	101	15620		413
股份合作企业	1	233	232	-13830	10735	3111
联营企业				20		
其他联营企业				20		
有限责任公司	31	2046	1135	100658	220	63
其他有限责任公司	31	2046	1135	100658	220	63
股份有限公司	16	2287	953	10020	1277	109
私营企业	87	4007	95	51952	9819	467
私营独资企业	16	1228	752	23847		14
私营合伙企业	16	267	131	2175		
私营有限责任公司	32	2209	-1076	18476	9819	277
私营股份有限公司	23	304	287	7454		176
其他企业		368	309	4346		
港、澳、台商投资企业		482	469	14144		
合资经营企业(港或澳、台资)						
合作经营企业(港或澳、台资)		482	469	14144		
外商投资企业						
3. 按控股情况分组						
国有控股	443	-137	115	34937	657	184
集体控股	311	2649	217	84783	9729	426
私人控股	110	8282	4124	85828	1587	504
港澳台商控股		482	469	14144		
其他	16	-970	-1632	-2101	10735	3185
4. 按经营形式分组						
独立门店	868	8262	2434	200599	21430	4290
其他	12	2044	859	16992	1277	9
二、零售业	630	25814	13030	333142	517	3940
1. 按零售行业小类分组						
综合零售	220	7905	4622	99138	273	685
百货零售	169	6405	3733	75694	273	399
超级市场零售	41	858	501	11780		250
其他综合零售	11	641	388	11663		36
食品、饮料及烟草制品专门零售	16	337	172	20808	17	8
粮油零售		111	9	949		

指标名称	利润总额	应 交 所得税	劳动、失 业保险费	养老保险和 医疗保险费	住房公积金 和住房补贴
贸易经纪与代理	111	28			
其他批发	24678	2240	17	159	10
再生物资回收与批发	23171	1887	13	53	
其他未列明的批发	1507	353	4	106	10
2. 按登记注册类型分组					
内资企业	145206	24206	441	6652	8479
国有企业	34966	10636	106	4958	8027
集体企业	6362	2601	12	579	254
股份合作企业	16	24		10	
联营企业	20				
其他联营企业	20				
有限责任公司	9464	365	147	481	82
其他有限责任公司	9464	365	147	481	82
股份有限公司	11382	2154	48	175	11
私营企业	82228	8360	128	448	106
私营独资企业	22345	2022	9	88	47
私营合伙企业	2275	413			
私营有限责任公司	49839	5829	119	324	58
私营股份有限公司	7768	97		36	
其他企业	768	65		1	
港、澳、台商投资企业	14144				
合资经营企业(港或澳、台资)					
合作经营企业(港或澳、台资)	14144				
外商投资企业					
3. 按控股情况分组					
国有控股	34604	11360	196	5054	8038
集体控股	27981	4477	32	677	299
私人控股	74021	7023	176	721	138
港澳台商控股	14144				
其他	8600	1346	37	200	4
4. 按经营形式分组					
独立门店	146352	22033	421	6589	8477
其他	12998	2173	20	63	1
二、零售业	215917	23876	1016	6502	1593
1. 按零售行业小类分组					
综合零售	92494	7322	453	2426	582
百货零售	73201	5203	307	1896	460
超级市场零售	7797	470	27	456	23
其他综合零售	11496	1649	120	75	100
食品、饮料及烟草制品专门零售	4501	401	44	236	92
粮油零售	926	50			

指标名称	本年应付 工资总额	其中:主营 业务应付 工资总额	本年应付 福利 总额	其中:主营 业务应付福 利费总额	本年应交 增值 税	全部从业 人员年平 均人数 (人)
贸易经纪与代理	8				197	10
其他批发	1928	1579	121	92	56928	1244
再生物资回收与批发	1205	873	74	47	54186	954
其他未列明的批发	723	706	47	45	2742	290
2. 按登记注册类型分组						
内资企业	44496	40644	4888	4764	127457	18218
国有企业	22659	22578	3320	3320	27862	3596
集体企业	2162	1729	401	347	13598	1786
股份合作企业	204	204	27	27	21525	120
联营企业	18	18			150	18
其他联营企业	18	18			150	18
有限责任公司	4589	2756	155	153	12838	3060
其他有限责任公司	4589	2756	155	153	12838	3060
股份有限公司	2084	2052	90	85	7541	1878
私营企业	12469	11021	849	786	42272	7561
私营独资企业	1748	1561	132	129	6588	971
私营合伙企业	264	264	44	44	510	188
私营有限责任公司	8917	7699	634	577	33952	5298
私营股份有限公司	1540	1497	39	36	1221	1104
其他企业	312	286	47	47	1672	199
港、澳、台商投资企业	7183	7183	200	200	12537	3325
合资经营企业(港或澳、台资)						
合作经营企业(港或澳、台资)	7183	7183	200	200	12537	3325
外商投资企业						
3. 按控股情况分组						
国有控股	23745	23632	3325	3324	28333	3871
集体控股	4306	1986	440	358	45170	3527
私人控股	13674	12361	922	880	27692	8400
港澳台商控股	7183	7183	200	200	12537	3325
其他	2771	2665	201	201	26262	2420
4. 按经营形式分组						
独立门店	49850	46849	5020	4902	127056	19961
其他	1829	978	68	62	12938	1582
二、零售业	71898	64589	4450	3946	59740	46095
1. 按零售行业小类分组						
综合零售	31691	28159	1585	1306	18522	23554
百货零售	19168	16970	1069	817	12717	13147
超级市场零售	8156	6824	364	341	3277	6867
其他综合零售	4366	4365	152	149	2529	3540
品、饮料及烟草制品专门零售	1504	1022	67	65	660	1174
粮油零售	206	141	1	1	33	137

指标名称	法人企业数(个)	执行《2006年企业会计准则》企业数(个)	年初存货	流动资产合计	应收帐款	存 货
果品、蔬菜零售	6	3	382	1438	71	469
肉、禽、蛋及水产品零售	4	2	323	1115	155	556
饮料及茶叶零售	3	1	795	945	57	148
烟草制品零售	2		400	935	131	567
其他食品零售	10	4	1501	2616	450	1309
纺织、服装及日用品专门零售	39	15	8776	24564	2915	10052
纺织品及针织品零售	2	2	88	575	364	58
服装零售	22	7	6865	17010	2132	7765
化妆品及卫生用品零售	1	1	95	80		80
其他日用品零售	14	5	1728	6899	418	2149
文化、体育用品及器材专门零售	14	6	9776	36262	6036	8963
图书零售	11	5	7021	31864	5983	5443
珠宝首饰零售	2		2736	3845	43	3521
其他文化用品零售	1	1	19	554	10	
医药及医疗器材专门零售	27	10	20963	262337	72506	25519
药品零售	27	10	20963	262337	72506	25519
汽车、摩托车、燃料及零配件专门零售	223	90	159358	646938	41455	197549
汽车零售	149	69	143569	604816	35950	182769
汽车零配件零售	6		1006	4366	229	896
摩托车及零配件零售	15	2	1759	3377	195	1859
机动车燃料零售	53	19	13024	34380	5082	12025
家用电器及电子产品专门零售	59	22	23439	53265	4896	24836
家用电器零售	35	15	18120	41814	1948	21599
计算机、软件及辅助设备零售	17	5	2778	9819	2552	2860
通信设备零售	6	1	2538	1623	388	377
其他电子产品零售	1	1	3	9	9	
五金、家具及室内装修材料专门零售	37	13	9085	31170	15119	8264
五金零售	18	6	5072	17983	7115	4751
家具零售	13	5	3438	10296	7047	2132
其他室内装修材料零售	6	2	576	2891	958	1382
无店铺及其他零售	27	13	4865	54411	2705	5397
生活用燃料零售	17	10	3593	51039	2333	3925
花卉零售	2	1	41	891	300	241
其他未列明的零售	8	2	1232	2480	72	1231
2. 按登记注册类型分组						
内资企业	644	230	296860	1360474	166790	351897
国有企业	22	7	13117	44351	7116	10722
集体企业	108	17	22142	78697	12537	22070
股份合作企业	5	2	973	1447	204	710
联营企业	4	2	163	590	166	193

指标名称	流动资产 年平均余额	长期投资 合 计	固定资产 合 计	固定资产 原 价	累计折旧	本年折旧
果品、蔬菜零售	100		1927	2122	199	76
肉、禽、蛋及水产品零售	190	6	1744	1900	289	53
饮料及茶叶零售	499		219	276	57	6
烟草制品零售			108	277	169	29
其他食品零售	1334		570	972	426	94
纺织、服装及日用品专门零售	18469	115	15546	19419	4044	1467
纺织品及针织品零售	1022	115	143	148	21	4
服装零售	10677		14590	18100	3657	1356
化妆品及卫生用品零售			89	96	7	7
其他日用品零售	6770		723	1075	358	100
文化、体育用品及器材专门零售	25373	3815	22086	29108	9848	1178
图书零售	24916	3715	21151	27940	9445	1091
珠宝首饰零售			597	983	387	83
其他文化用品零售	457	100	339	185	17	4
医药及医疗器材专门零售	78234	3874	54652	53551	42946	30222
药品零售	78234	3874	54652	53551	42946	30222
汽车、摩托车、燃料及零配件专门零售	260818	19333	136218	181642	46873	8659
汽车零售	226531	16134	75277	94313	21051	5160
汽车零配件零售	1802		721	797	138	50
摩托车及零配件零售	1412		1346	1697	377	126
机动车燃料零售	31073	3200	58874	84835	25308	3323
用电器及电子产品专门零售	34834	247	11474	16579	5416	1178
家用电器零售	29644	25	8783	13184	4614	1035
计算机、软件及辅助设备零售	3804		1245	1628	418	78
通信设备零售	930	122	1426	1747	368	61
其他电子产品零售	457	100	20	20	17	4
五金、家具及室内装修材料专门零售	18075	864	9619	12550	3214	812
五金零售	7802	864	3918	5071	1364	415
家具零售	9100		3651	5108	1508	341
其他室内装修材料零售	1173		2050	2372	342	56
无店铺及其他零售	34787	13920	30804	31869	3783	1520
生活用燃料零售	31877	13920	23298	23743	3163	1391
花卉零售	891		5316	5372	56	
其他未列明的零售	2019		2191	2755	564	129
2. 按登记注册类型分组						
内资企业	553998	46815	421515	533417	166993	54244
国有企业	29966	3716	32661	40275	13257	2517
集体企业	47938	1820	71117	97314	27440	4657
股份合作企业	495		1609	1892	283	84
联营企业	328		1016	1569	553	23

指标名称	资产总计	流动负债合计	应付帐款	长期负债合计	负债合计
果品、蔬菜零售	3634	355	77	303	1410
肉、禽、蛋及水产品零售	2866	1319	2	19	1338
饮料及茶叶零售	1166	701	62	14	717
烟草制品零售	1043	656	9		656
其他食品零售	3304	2061	1172	221	2327
纺织、服装及日用品专门零售	42022	20412	6782	294	27401
纺织品及针织品零售	1839	829	320	5	1004
服装零售	32356	14615	6022	63	21203
化妆品及卫生用品零售	169	27			27
其他日用品零售	7658	4941	441	226	5167
文化、体育用品及器材专门零售	66367	35133	10608	2532	39166
图书零售	59135	31275	10440	2432	34209
珠宝首饰零售	4506	3828	138	101	3928
其他文化用品零售	2726	31	30		1028
医药及医疗器材专门零售	331362	185395	76461	4406	190074
药品零售	331362	185395	76461	4406	190074
汽车、摩托车、燃料及零配件专门零售	910872	597688	59371	2756	616760
汽车零售	738507	550863	56843	1293	567191
汽车零配件零售	5187	3777	233		3777
摩托车及零配件零售	5945	2279	525		3081
机动车燃料零售	161233	40770	1770	1464	42712
家用电器及电子产品专门零售	70751	48994	10050	2602	52587
家用电器零售	53908	41761	8678	2333	44739
计算机、软件及辅助设备零售	11822	6275	1309	59	6680
通信设备零售	3293	927	34	210	1137
其他电子产品零售	1728	31	30		31
五金、家具及室内装修材料专门零售	46285	29575	9032	225	31068
五金零售	25960	16087	7390	79	17212
家具零售	14267	11455	639	139	11738
其他室内装修材料零售	6057	2032	1003	7	2118
无店铺及其他零售	102181	68368	10237	453	69178
生活用燃料零售	89769	65993	9895	291	66512
花卉零售	6207	708			708
其他未列明的零售	6205	1667	342	162	1958
2. 按登记注册类型分组					
内资企业	2009548	1211511	230562	49021	1302381
国有企业	88386	44878	13550	3489	53776
集体企业	168845	65253	8243	8143	85607
股份合作企业	3497	1470	1112		1470
联营企业	1606	257	165		868

指标名称	所有者权益 合 计	实收资本				
			1. 国家资本	2. 集体资本	3. 法人资本	4. 个人资本
果品、蔬菜零售	2225	2775		24		2651
肉、禽、蛋及水产品零售	1528	937	530			407
饮料及茶叶零售	449	214				214
烟草制品零售	387	309				309
其他食品零售	977	805		265	160	310
纺织、服装及日用品专门零售	14621	5783	353	424	755	4202
纺织品及针织品零售	836	942		82		860
服装零售	11153	2972	353	342	250	2027
化妆品及卫生用品零售	143	30				30
其他日用品零售	2490	1840			505	1285
文化、体育用品及器材专门零售	27201	7280	3440	437	1155	2249
图书零售	24925	4965	3440	437	1000	89
珠宝首饰零售	578	455			155	300
其他文化用品零售	1697	1860				1860
医药及医疗器材专门零售	141288	35485	50	50	14018	21367
药品零售	141288	35485	50	50	14018	21367
汽车、摩托车、燃料及零配件专门零售	294111	152699	7376	42832	53231	49261
汽车零售	171316	127642	39	42375	47790	37437
汽车零配件零售	1410	1023			153	870
摩托车及零配件零售	2864	1173			150	1023
机动车燃料零售	118521	22862	7337	456	5138	9931
家用电器及电子产品专门零售	18164	13511		158	4987	8366
家用电器零售	9169	7235		158	3880	3198
计算机、软件及辅助设备零售	5141	4683			767	3916
通信设备零售	2156	733			340	393
其他电子产品零售	1697	860			0	860
五金、家具及室内装修材料专门零售	15217	8382	170	340	1190	6622
五金零售	8749	6051	170		950	4931
家具零售	2529	1608		100	240	1268
其他室内装修材料零售	3939	724		240		424
无店铺及其他零售	33003	24495	65	1738	6707	15985
生活用燃料零售	23257	20481	65	1480	6607	12329
花卉零售	5499	600			100	500
其他未列明的零售	4247	3414		258		3156
2. 按登记注册类型分组						
内资企业	707167	348248	13299	86080	115723	133097
国有企业	34610	13007	12982			26
集体企业	83239	42656		38473	452	3730
股份合作企业	2027	1830	39	292	1499	
联营企业	738	522		522		

指标名称			主营业务收入	主营业务成本	主营业务税金及附加	主营业务利润
	5. 港澳台资本	6. 外商资本				
果品、蔬菜零售	100		5061	3800	100	1037
肉、禽、蛋及水产品零售			14314	8192	19	5728
饮料及茶叶零售			7402	6065	13	1323
烟草制品零售			4030	3569	7	454
其他食品零售	50	20	27634	12506	69	15060
纺织、服装及日用品专门零售		50	152043	130796	978	19556
纺织品及针织品零售			8489	6977	2	797
服装零售			84814	71905	858	12051
化妆品及卫生用品零售			4475	3606	40	829
其他日用品零售		50	54265	48308	77	5879
文化、体育用品及器材专门零售			51454	37459	190	11758
图书零售			35332	24978	36	10273
珠宝首饰零售			5393	3908	153	1332
其他文化用品零售			10729	8574	1	152
医药及医疗器材专门零售			408165	300007	2453	105705
药品零售			408165	300007	2453	105705
汽车、摩托车、燃料及零配件专门零售			3117846	2771644	7186	224040
汽车零售			2369296	2111752	4253	139074
汽车零配件零售			10991	8541	35	2415
摩托车及零配件零售			55816	34822	1310	19684
机动车燃料零售			681743	616529	1588	62867
家用电器及电子产品专门零售			324471	273057	2133	49021
家用电器零售			243375	211181	1363	30831
计算机、软件及辅助设备零售			36481	29798	182	6501
通信设备零售			40167	28565	581	11021
其他电子产品零售			4447	3513	7	668
五金、家具及室内装修材料专门零售		60	161826	113150	1895	43921
五金零售			99207	63353	434	32630
家具零售			29025	22058	511	6456
其他室内装修材料零售		60	33594	27739	950	4835
无店铺及其他零售			83163	57696	582	24808
生活用燃料零售			51992	39695	514	11705
花卉零售			1298	758	4	537
其他未列明的零售			29873	17244	64	12566
2. 按登记注册类型分组						
内资企业	50		5414305	4565006	25194	699700
国有企业			216463	151557	794	63099
集体企业			625356	505455	5922	113056
股份合作企业			35827	28532	281	7013
联营企业			10367	8024	144	2199

指标名称	其他业务收	其他业务利	营业费用	管理费用	税金	
					税金	差旅费
果品、蔬菜零售			273	277	30	1
肉、禽、蛋及水产品零售	2	2	512	405	12	8
饮料及茶叶零售			93	82	7	
烟草制品零售	981	734	12	1042	24	
其他食品零售	13	11	698	732	23	25
纺织、服装及日用品专门零售	343	319	5629	4606	85	45
纺织品及针织品零售			66	20		
服装零售	143	143	3163	2920	59	42
化妆品及卫生用品零售			45	45		
其他日用品零售	201	176	2354	1622	26	2
文化、体育用品及器材专门零售	1503	497	3126	6348	243	59
图书零售	1348	486	2734	5880	241	42
珠宝首饰零售	11	11	327	463	2	17
其他文化用品零售	144		66	4		
医药及医疗器材专门零售	702	401	51494	17340	494	353
药品零售	702	401	51494	17340	494	353
汽车、摩托车、燃料及零配件专门零售	4737	958	80422	78947	36758	1150
汽车零售	1083	749	41816	65621	36192	1015
汽车零配件零售			978	1123	3	5
摩托车及零配件零售		-6	2360	1885	93	18
机动车燃料零售	3654	215	35268	10318	470	113
家用电器及电子产品专门零售	4427	3581	14185	8099	211	134
家用电器零售	4377	3560	11380	6401	155	93
计算机、软件及辅助设备零售	50	22	1525	1425	29	25
通信设备零售			1214	230	28	16
其他电子产品零售			66	43		
五金、家具及室内装修材料专门零售	52	47	5139	5964	116	72
五金零售	52	47	2525	3007	30	35
家具零售			1094	1015	63	24
其他室内装修材料零售			1521	1942	23	12
无店铺及其他零售	3274	1040	2490	5589	165	69
生活用燃料零售	3274	1040	1886	5159	139	59
花卉零售			16	51		2
其他未列明的零售			588	379	27	7
2. 按登记注册类型分组						
内资企业	33444	23474	224064	179627	41198	2624
国有企业	2796	832	24066	11618	381	62
集体企业	575	401	27038	22243	1950	340
股份合作企业	1394	17	882	2274	125	25
联营企业			435	336	14	1

指标名称				营业利润	补贴收入	营业外收入
	工会经费	财务费用	利息支出			
果品、蔬菜零售		60	50	417		
肉、禽、蛋及水产品零售	2	73	64	4739		1
饮料及茶叶零售		13		1135		
烟草制品零售	12	47	37	87		1
其他食品零售	2	34	12	13480	17	6
纺织、服装及日用品专门零售	4	571	278	9065		2
纺织品及针织品零售		1		706		
服装零售	3	387	181	5724		2
化妆品及卫生用品零售		85	85	654		
其他日用品零售	2	98	11	1982		
文化、体育用品及器材专门零售	40	427	259	2571		5
图书零售	40	201	92	1946		5
珠宝首饰零售		225	167	329		
其他文化用品零售		1		296		
医药及医疗器材专门零售	40	1750	1476	35518	24	524
药品零售	40	1750	1476	35518	24	524
汽车、摩托车、燃料及零配件专门零售	294	11169	5147	89375	92	2326
汽车零售	257	8931	4689	58607	92	1973
汽车零配件零售		270	5	44		
摩托车及零配件零售		238	108	15194		
机动车燃料零售	37	1729	346	15530		352
家用电器及电子产品专门零售	6	769	301	29076	111	287
家用电器零售	4	431	75	16253	60	287
计算机、软件及辅助设备零售	1	225	177	3348	51	
通信设备零售	1	102	49	9475		
其他电子产品零售		11				
五金、家具及室内装修材料专门零售	3	1702	536	31020		83
五金零售	2	396	84	26428		79
家具零售		526	436	3821		3
其他室内装修材料零售		779	16	771		
无店铺及其他零售	7	1185	241	16573		21
生活用燃料零售	6	1067	135	4623		14
花卉零售		18	16	452		
其他未列明的零售	1	100	90	11499		7
2. 按登记注册类型分组						
内资企业	625	25734	13031	329090	517	3919
国有企业	52	743	235	28035		61
集体企业	40	3838	1618	60394	273	122
股份合作企业	1	86	23	3787		
联营企业		50	42	1378		

指标名称	利润总额	应 交 所得税	劳动、失 业保险费	养老保险和 医疗保险费	住房公积金 和住房补贴
果品、蔬菜零售	410	18			
肉、禽、蛋及水产品零售	947	32	4	120	
饮料及茶叶零售	1135	129			
烟草制品零售	69	46	5	101	89
其他食品零售	1015	126	35	15	3
纺织、服装及日用品专门零售	9617	504	8	74	16
纺织品及针织品零售	708			2	
服装零售	6890	273		52	10
化妆品及卫生用品零售	40	31			
其他日用品零售	1980	200	8	20	7
文化、体育用品及器材专门零售	2051	482	71	904	322
图书零售	1722	475	40	904	322
珠宝首饰零售	324	7	31		
其他文化用品零售	5				
医药及医疗器材专门零售	32790	5448	95	916	243
药品零售	32790	5448	95	916	243
汽车、摩托车、燃料及零配件专门零售	47594	7028	195	1562	301
汽车零售	32609	6297	169	1178	116
汽车零配件零售	44	14		2	
摩托车及零配件零售	2315	38	3	17	
机动车燃料零售	12626	678	23	366	185
家用电器及电子产品专门零售	11279	710	83	244	8
家用电器零售	9183	576	54	172	8
计算机、软件及辅助设备零售	1193	127	3	58	
通信设备零售	215	7	26	13	
其他电子产品零售	689				
五金、家具及室内装修材料专门零售	8041	733	8	101	23
五金零售	3810	286		13	11
家具零售	3460	232	3	64	12
其他室内装修材料零售					
无店铺及其他零售	7549	1249	59	40	5
生活用燃料零售	4543	744	59	32	5
花卉零售	452	79			
其他未列明的零售	2554	426		7	
2. 按登记注册类型分组					
内资企业	211820	23649	1009	6438	1583
国有企业	10537	499	44	1175	445
集体企业	71583	5215	254	554	242
股份合作企业	535	105	4		
联营企业	1378	37			

指标名称	本年应付 工资总额	其中:主营 业务应付 工资总额	本年应付		本年应交 增值 税	全部从业 人员年平 均人数 (人)
			福利 总 额	其中:主营 业务应付福 利费总额		
果品、蔬菜零售	142	97	4	4	56	100
肉、禽、蛋及水产品零售	327	327	27	27	109	471
饮料及茶叶零售	138	52	6	4	126	66
烟草制品零售	380	95			63	132
其他食品零售	311	311	29	29	273	268
纺织、服装及日用品专门零售	2673	2534	229	224	2245	2215
纺织品及针织品零售	226	126			3	240
服装零售	1848	1809	206	202	1535	1660
化妆品及卫生用品零售	63	63	12	12	1	25
其他日用品零售	536	536	11	11	706	290
文化、体育用品及器材专门零售	3274	2560	226	185	1429	972
图书零售	3095	2381	205	164	1322	854
珠宝首饰零售	169	169	21	21	106	88
其他文化用品零售	10	10			1	30
医药及医疗器材专门零售	4306	3814	310	279	4598	3023
药品零售	4306	3814	310	279	4598	3023
汽车、摩托车、燃料及零配件专门零售	20609	19484	1529	1436	25386	10803
汽车零售	16218	15101	1249	1159	16566	7806
汽车零配件零售	135	130	15	13	76	86
摩托车及零配件零售	448	448	31	31	572	308
机动车燃料零售	3809	3805	233	233	8172	2603
家用电器及电子产品专门零售	3895	3557	199	183	3874	2313
家用电器零售	2983	2673	124	119	2466	1613
计算机、软件及辅助设备零售	600	600	60	49	551	348
通信设备零售	259	230	15	15	856	292
其他电子产品零售	54	54			1	60
五金、家具及室内装修材料专门零售	2247	1887	106	87	1839	1062
五金零售	1504	1273	60	45	1504	591
家具零售	628	512	40	36	277	361
其他室内装修材料零售						
无店铺及其他零售	1700	1571	200	180	1187	979
生活用燃料零售	1260	1148	157	147	832	496
花卉零售	194	194	24	24	10	341
其他未列明的零售	246	229	19	9	345	142
2. 按登记注册类型分组						
内资企业	70700	64374	4432	3936	58512	45213
国有企业	5394	4175	278	232	4435	2884
集体企业	12368	11914	812	749	10989	9215
股份合作企业	345	321	18	16	158	236
联营企业	225	225	8	8	123	159

指标名称	法人企业数(个)	执行《2006年企业会计准则》企业数(个)	年初存货	流动资产合计	应收帐款	存 货
集体联营企业	4	2	163	590	166	193
有限责任公司	131	61	144647	850356	101168	189249
国有独资公司	1		943	127	46	56
其他有限责任公司	130	61	143704	850229	101122	189193
股份有限公司	19	8	14558	42113	3905	18894
私营企业	329	124	96785	330648	39856	105401
私营独资企业	121	45	21723	61910	4044	27556
私营合伙企业	8	3	1221	3732	327	1519
私营有限责任公司	179	68	66978	242539	33137	69884
私营股份有限公司	21	8	6864	22467	2349	6441
其他企业	26	9	4475	12272	1837	4660
港、澳、台商投资企业	3	2	852	3111	312	802
合资经营企业(港或澳、台资)	1		278	577	309	192
港、澳、台商独资经营企业	2	2	574	2534	3	610
外商投资企业	5	2	4575	7953	784	4419
中外合资经营企业	1	1	494	954	388	347
外资企业	4	1	4081	6999	396	4072
国有控股	27	10	19823	50680	7313	16481
集体控股	129	38	93191	369817	26270	107639
私人控股	367	140	121217	499191	72940	141030
港澳台商控股	2	1	278	670	312	277
外商控股	2	1	3641	5528	134	3739
其他	125	44	64137	445652	60916	87951
4. 按经营形式分组						
独立门店	610	217	281609	1276970	161599	327097
连锁总店	7	4	13585	63928	2147	19583
连锁门店	8	7	1230	7919	2417	1061
其他	27	6	5863	22722	1723	9378
5. 按零售业态分组						
有店铺零售	652	234	302287	1371538	167885	357118
食杂店	1	1	33	86	6	54
超市	48	23	16119	40424	4865	17218
大型超市	12	3	7908	17201	371	7892
仓储会员店	1		308	454	27	373
百货店	105	16	25379	100523	10354	24085
专业店	330	150	166500	769033	116721	178762
专卖店	141	34	80925	422519	32617	121195
家居建材商店	1		1152	3038		1057
购物中心	5	4	851	11134	775	2482
厂家直销中心	8	3	3112	7126	2150	4001

指标名称	流动资产 年平均余额	长期投资 合 计	固定资产 合 计	固定资产 原 价	累计折旧	本年折旧
集体联营企业	328		1016	1569	553	23
有限责任公司	280958	28587	156142	178614	70989	37083
国有独资公司	127		60	103	43	15
其他有限责任公司	280831	28587	156082	178511	70946	37068
股份有限公司	19757	2350	43707	65510	17577	2178
私营企业	167086	9342	104781	136872	34599	7271
私营独资企业	35700	2205	34868	45353	11202	2038
私营合伙企业	3236	122	1481	1741	265	60
私营有限责任公司	121256	7015	62952	82969	21768	4792
私营股份有限公司	6894		5480	6808	1365	380
其他企业	7471	1000	10483	11372	2293	432
港、澳、台商投资企业	3544		1845	2311	470	129
合资经营企业(港或澳、台资)	1051		93	156	63	9
港、澳、台商独资经营企业	2493		1752	2155	407	120
外商投资企业	1547		2697	5365	2684	617
中外合资经营企业	212		20	73	53	9
外资企业	1335		2676	5292	2631	608
国有控股	36339	3875	73134	100549	28832	4218
集体控股	144169	3726	97283	131488	36126	6645
私人控股	294411	31858	125914	154810	34925	7940
港澳台商控股	1144		97	157	64	9
外商控股	382		2579	5054	2475	555
其他	82645	7356	127049	149036	67726	35622
4. 按经营形式分组						
独立门店	538637	42968	393946	491706	152373	51488
连锁总店	5321	1785	21270	33017	11747	2328
连锁门店	6093	160	5768	8586	2863	357
其他	9040	1902	5072	7784	3163	816
5. 按零售业态分组						
有店铺零售	559090	46815	426056	541093	170146	54989
食杂店			28	40	11	2
超市	23609	556	16992	19463	4974	1210
大型超市	2752		10852	18379	7645	1373
仓储会员店	329	112	2000	2300	300	23
百货店	30534	1826	83816	109006	26736	5763
专业店	303359	25562	224751	275717	99707	40626
专卖店	191442	16611	75813	99871	26146	5477
家居建材商店			3039	3554	600	171
购物中心		35	7460	11153	3715	293
厂家直销中心	7065	2112	1304	1611	312	51

指标名称	资产总计	流动负债合 计	应付帐款	长期负债合 计	负债合计
集体联营企业	1606	257	165		868
有限责任公司	1078917	745486	135137	6303	767872
国有独资公司	187	127	52		127
其他有限责任公司	1078730	745358	135085	6303	767745
股份有限公司	153413	54484	7335	145	54657
私营企业	490459	293147	63140	30658	330293
私营独资企业	111397	45207	13649	3427	51238
私营合伙企业	5340	2913	809	210	3184
私营有限责任公司	343729	223654	42403	26990	253783
私营股份有限公司	29993	21373	6279	30	22088
其他企业	24425	6537	1881	283	7838
港、澳、台商投资企业	5056	2163	580		2163
合资经营企业(港或澳、台资)	670	670	580		670
港、澳、台商独资经营企业	4386	1493			1493
外商投资企业	10867	5079	2203		5079
中外合资经营企业	974	779	491		779
外资企业	9893	4301	1713		4301
国有控股	193058	61910	15038	3489	70809
集体控股	495598	317151	31074	7826	339808
私人控股	697949	483051	95360	4969	505152
港澳台商控股	867	714	580		714
外商控股	8129	2826	1373		2826
其他	629869	353101	89921	32737	390315
4. 按经营形式分组					
独立门店	1870849	1126408	216243	23015	1190127
连锁总店	99118	60525	12657	25491	86016
连锁门店	14730	6146	2798	197	6847
其他	40774	25674	1647	318	26634
5. 按零售业态分组					
有店铺零售	2025471	1218754	233345	49021	1309624
食杂店	114	53		19	72
超市	61829	34535	13603	1160	37021
大型超市	30291	20705	5243		21118
仓储会员店	2566	132	56	10	142
百货店	208564	77687	12565	6464	99657
专业店	1120531	675735	138818	12377	695789
专卖店	565782	389334	57396	28012	434214
家居建材商店	6522	3841	365	769	4610
购物中心	18629	9932	737		9992
厂家直销中心	10642	6800	4563	210	7010

指标名称	所有者权益 合 计	实收资本				
		1. 国家资本	2. 集体资本	3. 法人资本	4. 个人资本	
集体联营企业	738	522		522		
有限责任公司	311045	164245	60	42841	68931	52363
国有独资公司	60	60	60			
其他有限责任公司	310985	164186		42841	68931	52363
股份有限公司	98756	8738	50	157	5793	2738
私营企业	160166	105990	168	2815	33311	69696
私营独资企业	60159	29698	168	631	5304	23594
私营合伙企业	2156	1183			225	958
私营有限责任公司	89946	69076		2184	23332	43561
私营股份有限公司	7905	6033			4450	1584
其他企业	16587	11260		980	5737	4543
港、澳、台商投资企业	2893	2759				30
合资经营企业(港或澳、台资)		50				30
港、澳、台商独资经营企业	2893	2709				
外商投资企业	5787	920		140		200
中外合资经营企业	195	200		140		
外资企业	5592	720				200
国有控股	122250	13196	13171			26
集体控股	155790	82689		79532	1030	2128
私人控股	192798	153150	128	1545	56753	94724
港澳台商控股	153	150				30
外商控股	5303	470				
其他	239554	102271		5143	57940	36420
4. 按经营形式分组						
独立门店	680722	333546	12836	83546	103203	130602
连锁总店	13102	8527		740	7528	259
连锁门店	7884	1250	463		487	300
其他	14140	8604		1933	4505	2166
5. 按零售业态分组						
有店铺零售	715847	351927	13299	86220	115723	133327
食杂店	42	41				41
超市	24808	10333	582	1764	260	7727
大型超市	9174	3039		188	517	1884
仓储会员店	2424	2424		2424		
百货店	108907	58987	829	24401	26918	6840
专业店	424742	181842	8741	49759	44530	76072
专卖店	131569	88190	3146	2815	42204	39955
家居建材商店	1912	123				123
购物中心	8638	5438		4868	20	550
厂家直销中心	3633	1510			1275	135

指标名称			主营业务收入	主营业务成本	主营业务税金及附加	主营业务利润
	5. 港澳台资本	6. 外商资本				
集体联营企业			10367	8024	144	2199
有限责任公司	50		2428630	2095784	6753	218415
国有独资公司			10082	9633	11	438
其他有限责任公司	50		2418548	2086150	6742	217977
股份有限公司			628656	582825	578	40829
私营企业			1395502	1136917	9194	239206
私营独资企业			436028	314112	3505	116705
私营合伙企业			21649	18720	172	2758
私营有限责任公司			864761	743013	5097	108163
私营股份有限公司			73064	61073	421	11580
其他企业			73505	55913	1530	15883
港、澳、台商投资企业	2729		13894	11604	9	2157
合资经营企业(港或澳、台资)	20		7204	6067		1137
港、澳、台商独资经营企业	2709		6690	5537	9	1021
外商投资企业		580	50818	43165	4	3728
中外合资经营企业		60	3779	3629		150
外资企业		520	47039	39537	3	3578
国有控股			727188	635252	1204	89564
集体控股			1637024	1417409	8633	151282
私人控股			1716748	1421778	8959	272998
港澳台商控股	120		7736	6472	3	1137
外商控股		470	30136	25968	3	243
其他	2659	110	1360185	1112895	6405	190362
4. 按经营形式分组						
独立门店	2779	580	5149052	4367412	23770	633854
连锁总店			149010	133238	825	14948
连锁门店			15010	11479	17	3505
其他			165945	107647	595	53279
5. 按零售业态分组						
有店铺零售	2779	580	5479016	4619775	25207	705585
食杂店			3191	2227	3	962
超市			120882	93649	1070	24387
大型超市		450	89319	70253	305	14840
仓储会员店			4037	2624	24	1389
百货店			681635	522260	7354	151067
专业店	2659	80	2850619	2463074	11237	366785
专卖店	20	50	1665172	1412082	4990	135950
家居建材商店			8401	7156	29	1217
购物中心			35333	29102	101	6130
厂家直销中心	100		20428	17350	95	2858

指标名称	其他业务收 入	其他业务利 润	营业费用	管理费用	税金	
					税金	差旅费
集体联营企业			435	336	14	1
有限责任公司	9180	7260	93818	79049	36417	1179
国有独资公司			183	95	3	5
其他有限责任公司	9180	7260	93635	78955	36414	1174
股份有限公司	3700	285	16954	7635	420	88
私营企业	15798	14678	54371	52970	1687	788
私营独资企业	3106	2342	14567	12505	446	241
私营合伙企业		-6	294	654	16	19
私营有限责任公司	12449	12176	36037	37140	1121	501
私营股份有限公司	243	165	3473	2672	105	28
其他企业	2	2	6500	3501	206	141
港、澳、台商投资企业	509	509	400	1285	18	1
合资经营企业(港或澳、台资)			400	436		
港、澳、台商独资经营企业	509	509		848	18	1
外商投资企业	897	872	4997	370	5	3
中外合资经营企业			51	79	3	1
外资企业	897	872	4946	291	2	3
国有控股	6365	991	34915	15601	705	111
集体控股	1235	809	44669	62012	36454	722
私人控股	11475	8141	60001	58303	2087	1025
港澳台商控股			400	471		
外商控股	707	707	3560	41	2	3
其他	15067	14209	85916	44853	1973	768
4. 按经营形式分组						
独立门店	23305	13849	214779	158030	40794	2494
连锁总店	10975	10942	8699	13756	156	83
连锁门店	524	68	891	1598	70	15
其他	45	-3	5093	7897	201	37
5. 按零售业态分组						
有店铺零售	34850	24856	229461	181281	41221	2628
食杂店			108	174		
超市	2916	1767	9394	5794	352	70
大型超市	2460	2421	8337	2922	143	18
仓储会员店			458	19	5	4
百货店	2087	1745	34533	26347	1629	499
专业店	11231	4327	127651	67453	3338	1444
专卖店	15219	13678	44143	74778	35698	551
家居建材商店	267	267	406	413		
购物中心	657	638	3296	2260	43	11
厂家直销中心	13	13	1135	1121	14	32

指标名称				营业利润	补贴收入	营业外收入
	工会经费	财务费用	利息支出			
集体联营企业		50	42	1378		
有限责任公司	263	10159	6285	75818	82	2300
国有独资公司		-1	-1	161		
其他有限责任公司	263	10160	6286	75657	82	2300
股份有限公司	41	891	302	15155		685
私营企业	224	9411	4137	139067	161	744
私营独资企业	16	2597	332	89390	28	146
私营合伙企业	1	49	30	1755		0
私营有限责任公司	179	6274	3686	42778	133	532
私营股份有限公司	28	491	89	5144		65
其他企业	4	557	390	5455		8
港、澳、台商投资企业	2	11		961		
合资经营企业(港或澳、台资)		1		300		
港、澳、台商独资经营企业	2	11		661		
外商投资企业	3	69	-1	3091		21
中外合资经营企业		-1	-1	27		
外资企业	3	70		3064		21
国有控股	84	782	239	39784		316
集体控股	160	6650	3160	72016	325	648
私人控股	201	11949	5971	152488	185	1280
港澳台商控股		1		255		
外商控股	1	13		1257		21
其他	184	6419	3661	67343	6	1675
4. 按经营形式分组						
独立门店	504	24023	11827	290595	517	3330
连锁总店	99	954	852	2481		169
连锁门店	12	14		1079		32
其他	15	824	351	38988		410
5. 按零售业态分组						
有店铺零售	630	25814	13030	333142	517	3940
食杂店		3		677		
超市	51	987	378	10807		109
大型超市	17	216	106	9707		96
仓储会员店	1	12	7	900		
百货店	60	5213	3051	86779	273	66
专业店	227	11980	6120	167023	156	2030
专卖店	261	7106	3350	54975	88	1537
家居建材商店		6		658		
购物中心	13	285	1	1016		58
厂家直销中心	1	5	17	600		43

指标名称	利润总额	应 交 所得税	劳动、失 业保险费	养老保险和 医疗保险费	住房公积金 和住房补贴
集体联营企业	1378	37			
有限责任公司	65768	11740	307	2737	470
国有独资公司	161				
其他有限责任公司	65607	11740	307	2737	470
股份有限公司	6609	321	22	435	210
私营企业	50757	5333	372	1472	213
私营独资企业	26539	2081	12	262	28
私营合伙企业	378	23	5	90	
私营有限责任公司	20647	3016	352	1028	178
私营股份有限公司	3193	213	3	92	6
其他企业	4654	399	6	64	3
港、澳、台商投资企业	961	26		8	
合资经营企业(港或澳、台资)	300				
港、澳、台商独资经营企业	661	26		8	
外商投资企业	3135	201	7	56	10
中外合资经营企业	27		5	24	
外资企业	3108	201	2	32	10
国有控股	16253	500	64	1554	655
集体控股	87215	7975	217	1409	310
私人控股	53173	6215	327	1478	313
港澳台商控股	255				
外商控股	1251	14		12	3
其他	57769	9171	409	2049	311
4. 按经营形式分组					
独立门店	204602	21627	719	4991	1229
连锁总店	2409	413	225	1078	193
连锁门店	754	156	11	203	135
其他	8152	1679	61	230	37
5. 按零售业态分组					
有店铺零售	215917	23876	1016	6502	1593
食杂店	677	32			
超市	5959	696	15	386	77
大型超市	2773	122	23	295	28
仓储会员店	900	180	1	10	
百货店	79411	5749	135	585	239
专业店	98783	13346	510	3487	870
专卖店	25642	3528	330	1422	349
家居建材商店	658	165	3	63	
购物中心	961	26		239	30
厂家直销中心	152	32		16	

指标名称	本年应付 工资总额	其中:主营 业务应付 工资总额	本年应付		本年应交 增值 税	全部从业 人员年平 均人数 (人)
			福利 总 额	其中:主营 业务应付福 利费总额		
集体联营企业	225	225	8	8	123	159
有限责任公司	23733	21531	1674	1553	22272	13824
国有独资公司	90	90	7	7	100	34
其他有限责任公司	23643	21441	1667	1547	22172	13790
股份有限公司	3093	2552	191	172	4539	2468
私营企业	23915	22033	1324	1080	14920	15464
私营独资企业	5746	4652	356	289	5974	3856
私营合伙企业	474	474	25	25	285	320
私营有限责任公司	15418	14689	743	691	8063	9309
私营股份有限公司	2278	2218	201	75	598	1979
其他企业	1628	1624	127	126	1076	963
港、澳、台商投资企业	315	54	8		109	244
合资经营企业(港或澳、台资)	54	54				18
港、澳、台商独资经营企业	261		8		108	226
外商投资企业	884	161	10	10	1120	638
中外合资经营企业	40	40	1	1	20	40
外资企业	844	121	9	9	1100	598
国有控股	7143	5908	443	397	7866	4485
集体控股	14135	13019	1275	1193	17344	9330
私人控股	27275	24414	1918	1605	20996	18102
港澳台商控股	99	54			5	43
外商控股	734	12			595	570
其他	22512	21184	814	752	12934	13565
4. 按经营形式分组						
独立门店	62601	55880	4100	3637	55881	41520
连锁总店	6615	6540	83	82	1316	2985
连锁门店	981	467	63	39	750	459
其他	1702	1702	205	187	1793	1131
5. 按零售业态分组						
有店铺零售	71898	64589	4450	3946	59740	46095
食杂店	15	15	2	2	28	12
超市	6811	5903	503	375	2503	6111
大型超市	3683	2761	96	64	1767	2354
仓储会员店	176	176	19		180	66
百货店	10400	9938	851	808	13162	8462
专业店	31167	28537	2247	2096	29800	18699
专卖店	17345	15289	651	524	11610	8765
家居建材商店	245				93	120
购物中心	1631	1631	66	66	423	1282
厂家直销中心	426	340	15	11	175	224

15-7 限额以上住宿业和餐饮业法人企业经营情况综合表

单位:万元

指标名称	法人企业数(个)	年末从业人员数(人)	营业额	营业收入		
				客房收入	餐费收入	商品销售收入
总计	214	14976	206411	35299	140239	26276
一、住宿业	45	4675	51341	17542	26132	6253
1. 按住宿行业小类分组						
旅游饭店	32	4118	43976	14049	23184	5549
一般旅馆	12	529	6926	3380	2657	670
其他住宿服务	1	28	439	114	290	35
2. 按登记注册类型分组						
内资企业	44	4645	51047	17248	26132	6253
国有企业	8	1331	13691	4577	6525	1995
集体企业	3	211	2388	895	1103	320
股份合作企业	1	32	259	11	248	
有限责任公司	13	1896	21455	7096	11486	2358
国有独资公司						
其他有限责任公司	13	1896	21455	7096	11486	2358
股份有限公司	1	107	1135	307	672	62
私营企业	17	1028	11696	4082	5954	1519
私营独资企业	9	354	4461	1473	2278	711
私营有限责任公司	8	674	7234	2609	3676	808
其他企业	1	40	425	280	144	
港、澳、台商投资企业	1	30	294	294		
港、澳、台商独资经营企业	1	30	294	294		
外商投资企业						
3. 按控股情况分组						
国有控股	7	1285	12321	4031	5933	1831
集体控股	5	783	7687	2669	4272	403
私人控股	20	1328	12987	4761	6611	1403
港澳台商控股	1	30	294	294		
其他	12	1249	18052	5787	9316	2617
4. 按经营形式分组						
独立门店	42	4186	47085	15502	24252	6021
连锁总店	1	270	2535	1262	1273	
连锁门店	1	189	1427	484	607	232
其他	1	30	294	294		
5. 按星级分组						
五星						
四星	6	1353	13124	4328	6825	1574
三星	15	1879	21922	6171	11869	3174
二星	10	748	8651	3655	4135	701
一星	2	60	697	124	538	35
其他	12	635	6946	3264	2764	770

指标名称					
	其他收入	客房间数 (间)	床位数 (个)	餐位数 (位)	年末餐饮 营业面积 (平方米)
总 计	4597	8855	16380	60080	253407
一、住宿业	1413	4852	9136	15218	82052
1. 按住宿行业小类分组					
旅游饭店	1194	3662	7128	13003	72593
一般旅馆	219	1110	1852	1777	7329
其他住宿服务		80	156	438	2130
2. 按登记注册类型分组					
内资企业	1413	4712	8996	14998	80052
国有企业	593	1229	2563	3709	21800
集体企业	70	281	573	926	1692
股份合作企业		30	60		
有限责任公司	515	1811	3272	6315	33023
国有独资公司					
其他有限责任公司	515	1811	3272	6315	33023
股份有限公司	94	87	186	300	745
私营企业	141	1196	2211	3678	22692
私营独资企业		634	1182	1687	10476
私营有限责任公司	141	562	1029	1991	12216
其他企业		78	131	70	100
港、澳、台商投资企业		140	140	220	2000
港、澳、台商独资经营企业		140	140	220	2000
外商投资企业					
3. 按控股情况分组					
国有控股	527	1078	2263	2925	20000
集体控股	343	588	1185	2227	4437
私人控股	212	1470	2667	4334	21277
港澳台商控股		140	140	220	2000
其他	333	1576	2881	5512	34338
4. 按经营形式分组					
独立门店	1310	4245	8092	14078	72452
连锁总店		350	700	520	4950
连锁门店	104	117	204	400	2650
其他		140	140	220	2000
5. 按星级分组					
五星					
四星	398	1100	2385	3504	15230
三星	709	1530	2779	6956	43633
二星	159	1101	2113	3007	14125
一星		110	216	438	2130
其他	148	1011	1643	1313	6934

指标名称	法人企业数(个)	年末从业人员数(人)	营业额	营业收入		
				客房收入	餐费收入	商品销售收入
二、餐饮业	169	10301	155070	17757	114108	20022
1. 按餐饮行业小类分组						
正餐服务	163	9915	145912	17690	105486	19553
快餐服务	5	362	8362	67	7825	469
饮料及冷饮服务						
其他餐饮服务	1	24	796		796	
2. 按登记注册类型分组						
内资企业	165	10068	147313	16837	107517	19776
国有企业	8	881	9242	1533	6163	1241
集体企业	2	150	1419	332	760	110
股份合作企业	1	86	1054	759	211	84
联营企业	2	52	1653		1333	321
国有联营企业	1	26	326		226	100
其他联营企业	1	26	1327		1106	221
有限责任公司	25	3831	27467	7680	15936	2899
其他有限责任公司	25	3831	27467	7680	15936	2899
股份有限公司	1	563	8623	2493	3952	965
私营企业	116	3861	88814	2824	71946	13618
私营独资企业	84	1848	61173	1391	48722	11027
私营合伙企业	6	275	8989		8034	955
私营有限责任公司	24	1570	17564	1187	14633	1422
私营股份有限公司	2	168	1089	247	556	213
其他企业	10	644	9040	1216	7216	539
港、澳、台商投资企业	2	184	7353	920	6187	246
港、澳、台商独资经营企业	2	184	7353	920	6187	246
外商投资企业	2	49	404		404	
外资企业	2	49	404		404	
3. 按控股情况分组						
国有控股	9	907	9568	1533	6389	1341
集体控股	3	146	2237	759	1266	213
私人控股	115	5216	104083	7326	79665	14572
港澳台商控股	2	184	7353	920	6187	246
外商控股	2	49	404		404	
其他	38	3799	31424	7220	20197	3651
4. 按经营形式分组						
独立门店	163	9807	152871	17726	111968	19995
连锁总店	2	210	1707		1707	
连锁门店	3	235	278		278	
其他	1	49	213	31	154	28

指标名称	其他收入	客房间数 (间)	床位数 (个)	餐位数 (位)	年末餐饮 营业面积 (平方米)
二、餐饮业	3183	4003	7244	44862	171355
1. 按餐饮行业小类分组					
正餐服务	3183	3937	7128	43282	163949
快餐服务		66	116	1430	7086
饮料及冷饮服务					
其他餐饮服务				150	320
2. 按登记注册类型分组					
内资企业	3183	3841	6920	43062	166731
国有企业	305	403	809	2200	6452
集体企业	216	80	146	140	1063
股份合作企业		140	200	400	7000
联营企业				400	1920
国有联营企业				160	620
其他联营企业				240	1300
有限责任公司	952	1836	3226	10970	45521
其他有限责任公司	952	1836	3226	10970	45521
股份有限公司	1213	270	400	1050	2000
私营企业	427	888	1749	24256	88105
私营独资企业	33	199	489	16747	56771
私营合伙企业		164	220	1050	2254
私营有限责任公司	322	455	909	6039	27380
私营股份有限公司	72	70	131	420	1700
其他企业	69	224	390	3646	14670
港、澳、台商投资企业		162	324	1480	3424
港、澳、台商独资经营企业		162	324	1480	3424
外商投资企业				320	1200
外资企业				320	1200
3. 按控股情况分组					
国有控股	305	403	809	2360	7072
集体控股		140	200	590	7783
私人控股	2520	1592	2997	26801	99685
港澳台商控股		162	324	1480	3424
外商控股				320	1200
其他	357	1706	2914	13311	52191
4. 按经营形式分组					
独立门店	3183	3983	7204	42642	156455
连锁总店				1080	4400
连锁门店				1100	9800
其他		20	40	40	700

15-8 限额以上住宿业和餐饮业产业活动单位和个体户经营情况综合表

单位:万元

指标名称	单位数 (个)	年末从业人 员数(人)	营业额	营业收入	
				客房收入	餐费收入
总计	350	8005	155484	6650	120186
一、住宿业	19	287	7996	3499	3212
1. 按住宿行业小类分组					
旅游饭店	5	104	1540	387	956
一般旅馆	11	157	5687	2482	2175
其他住宿服务	3	26	769	631	81
2. 按登记注册类型分组					
内资企业	1	50	300	46	214
国有企业					
集体企业					
股份合作企业					
联营企业					
国有联营企业					
集体联营企业					
国有与集体联营企业					
其他联营企业					
有限责任公司					
国有独资公司					
其他有限责任公司					
股份有限公司					
私营企业					
私营独资企业					
私营合伙企业					
私营有限责任公司					
私营股份有限公司					
其他企业	1	50	300	46	214
港、澳、台商投资企业					
合资经营企业(港或澳、台资)					
合作经营企业(港或澳、台资)					
港、澳、台商独资经营企业					
港、澳、台商投资股份有限公司					
外商投资企业					
中外合资经营企业					
中外合作经营企业					
外资企业					
外商投资股份有限公司					
个体工商户	18	237	7696	3453	2998
3. 按经营形式分组					
独立门店	19	287	7996	3499	3212
连锁总店					
连锁门店					
其他					

指标名称			客房间数 (间)	床位数 (个)	餐位数 (位)	年末餐饮 营业面积 (平方米)
	商品销 售收入	其他收入				
总 计	27744	903	1588	3289	60709	245910
一、住宿业	1284	1	642	1453	2252	8620
1. 按住宿行业小类分组						
旅游饭店	195	1	145	286	1260	3840
一般旅馆	1031		374	749	842	3580
其他住宿服务	58		123	418	150	1200
2. 按登记注册类型分组						
内资企业	38	1	31	76	250	2000
国有企业						
集体企业						
股份合作企业						
联营企业						
国有联营企业						
集体联营企业						
国有与集体联营企业						
其他联营企业						
有限责任公司						
国有独资公司						
其他有限责任公司						
股份有限公司						
私营企业						
私营独资企业						
私营合伙企业						
私营有限责任公司						
私营股份有限公司						
其他企业	38	1	31	76	250	2000
港、澳、台商投资企业						
合资经营企业(港或澳、台资)						
合作经营企业(港或澳、台资)						
港、澳、台商独资经营企业						
港、澳、台商投资股份有限公司						
外商投资企业						
中外合资经营企业						
中外合作经营企业						
外资企业						
外商投资股份有限公司						
个体工商户	1246		611	1377	2002	6620
3. 按经营形式分组						
独立门店	1284	1	642	1453	2252	8620
连锁总店						
连锁门店						
其他						

指标名称	单位数 (个)	年末从业人 员数(人)	营业额	营业收入	
				客房收入	餐费收入
二、餐饮业	331	7718	147488	3151	116975
1. 按餐饮行业小类分组					
正餐服务	322	7546	144311	3151	113852
快餐服务	6	153	2317		2262
饮料及冷饮服务					
其他餐饮服务	3	19	860		860
2. 按登记注册类型分组					
内资企业	2	88	1356	281	825
国有企业					
集体企业					
股份合作企业					
联营企业					
国有联营企业					
集体联营企业					
国有与集体联营企业					
其他联营企业					
有限责任公司	1	50	472	174	298
国有独资公司					
其他有限责任公司	1	50	472	174	298
股份有限公司					
私营企业					
私营独资企业					
私营合伙企业					
私营有限责任公司					
私营股份有限公司					
其他企业	1	38	883	107	527
港、澳、台商投资企业					
合资经营企业(港或澳、台资)					
合作经营企业(港或澳、台资)					
港、澳、台商独资经营企业					
港、澳、台商投资股份有限公司					
外商投资企业					
中外合资经营企业					
中外合作经营企业					
外资企业					
外商投资股份有限公司					
个体工商户	329	7630	146132	2870	116150
3. 按经营形式分组					
独立门店	330	7714	146861	3151	116428
连锁总店					
连锁门店					
其他	1	4	627		547

指标名称			客房间数 (间)	床位数 (个)	餐位数 (位)	年末餐饮 营业面积 (平方米)
	商品销 售收入	其他收入				
二、餐饮业	26461	902	946	1836	58457	237290
1. 按餐饮行业小类分组						
正餐服务	26406	902	946	1836	56839	233618
快餐服务	54				1068	2372
饮料及冷饮服务						
其他餐饮服务					550	1300
2. 按登记注册类型分组						
内资企业	250		70	135	600	2300
国有企业						
集体企业						
股份合作企业						
联营企业						
国有联营企业						
集体联营企业						
国有与集体联营企业						
其他联营企业						
有限责任公司			20	35	300	1800
国有独资公司						
其他有限责任公司			20	35	300	1800
股份有限公司						
私营企业						
私营独资企业						
私营合伙企业						
私营有限责任公司						
私营股份有限公司						
其他企业	250		50	100	300	500
港、澳、台商投资企业						
合资经营企业(港或澳、台资)						
合作经营企业(港或澳、台资)						
港、澳、台商独资经营企业						
港、澳、台商投资股份有限公司						
外商投资企业						
中外合资经营企业						
中外合作经营企业						
外资企业						
外商投资股份有限公司						
个体工商户	26211	902	876	1701	57857	234990
3. 按经营形式分组						
独立门店	26381	902	946	1836	58337	236810
连锁总店						
连锁门店						
其他	80				120	480

15 - 9 限额以上住宿和餐饮业法人企业主要财务状况综合表

单位:万元

指标名称	法人企业数(个)	执行《2006 企业会计准则》企业数(个)	年初存货	流动资产合计	流动资产	
					应收帐款	存 货
总 计	214	75	11085	108022	38086	11843
一、住宿业	45	16	2261	28736	6287	2662
1. 按住宿行业小类分组						
旅游饭店	32	12	2008	24387	5347	2438
一般旅馆	12	4	252	4290	901	203
其他住宿服务	1			60	39	21
2. 按登记注册类型分组						
内资企业	44	15	2231	28716	6287	2662
国有企业	8	4	417	5893	1259	589
集体企业	3		65	1584	176	70
股份合作企业	1			502		
联营企业						
国有联营企业						
集体联营企业						
国有与集体联营企业						
其他联营企业						
有限责任公司	13	5	1008	7968	2961	1255
国有独资公司						
其他有限责任公司	13	5	1008	7968	2961	1255
股份有限公司	1	1	52	766	220	115
私营企业	17	5	623	12003	1671	632
私营独资企业	9	2	99	1013	230	133
私营合伙企业						
私营有限责任公司	8	3	524	10990	1440	499
私营股份有限公司						
其他企业	1		66			
港、澳、台商投资企业	1	1	30	20		
合资经营企业(港或澳、台资)						
合作经营企业(港或澳、台资)						
港、澳、台商独资经营企业	1	1	30	20		
港、澳、台商投资股份有限公司						
外商投资企业						
中外合资经营企业						
中外合作经营企业						
外资企业						
外商投资股份有限公司						

指标名称	流动资产 年平均余额	长期投资 合 计	固定资产 合 计	固定资产 原 价	累计折旧	
						本年折旧
总 计	51401	1893	132859	195881	69465	18239
一、住宿业	11759	103	34682	52908	19110	10408
1. 按住宿行业小类分组						
旅游饭店	9402	62	30586	48429	18489	10326
一般旅馆	2352		4056	4439	581	69
其他住宿服务	5	41	40	40	40	13
2. 按登记注册类型分组						
内资企业	11759	103	34072	52280	19092	10396
国有企业	876		3840	5953	2290	251
集体企业	1568		4806	5445	755	23
股份合作企业	502		498	602	104	10
联营企业						
国有联营企业						
集体联营企业						
国有与集体联营企业						
其他联营企业						
有限责任公司	4658	30	10846	22007	11438	9050
国有独资公司						
其他有限责任公司	4658	30	10846	22007	11438	9050
股份有限公司			1505	2963	1458	207
私营企业	4154	73	12558	15305	3044	853
私营独资企业	238	57	3624	4723	1139	255
私营合伙企业						
私营有限责任公司	3916	16	8933	10582	1905	599
私营股份有限公司						
其他企业			19	5	3	2
港、澳、台商投资企业			610	628	18	12
合资经营企业(港或澳、台资)						
合作经营企业(港或澳、台资)						
港、澳、台商独资经营企业			610	628	18	12
港、澳、台商投资股份有限公司						
外商投资企业						
中外合资经营企业						
中外合作经营企业						
外资企业						
外商投资股份有限公司						

指标名称	资产总计	流动负债合 计	长期负 债 计		负债合计	所有者权 益 合 计
			应付帐款	合 计		
总 计	294356	127240	30152	13197	166466	127370
一、住宿业	72454	44653	6538	1108	50167	22287
1. 按住宿行业小类分组						
旅游饭店	62755	39080	5893	553	43976	18780
一般旅馆	9552	5507	590	550	6121	3432
其他住宿服务	147	66	56	5	71	76
2. 按登记注册类型分组						
内资企业	71824	44434	6493	1108	49948	21877
国有企业	15236	6751	705		10712	4524
集体企业	6390	2269	38	10	2279	4111
股份合作企业	1000			540	540	460
联营企业						
国有联营企业						
集体联营企业						
国有与集体联营企业						
其他联营企业						
有限责任公司	21076	19918	2923	550	20468	608
国有独资公司						
其他有限责任公司	21076	19918	2923	550	20468	608
股份有限公司	2419	1177	172		1177	1242
私营企业	25116	13802	2655	8	14255	10861
私营独资企业	4938	1546	272	8	2000	2938
私营合伙企业						
私营有限责任公司	20178	12255	2383		12255	7923
私营股份有限公司						
其他企业	589	518			518	71
港、澳、台商投资企业	630	220	45		220	410
合资经营企业(港或澳、台资)						
合作经营企业(港或澳、台资)						
港、澳、台商独资经营企业	630	220	45		220	410
港、澳、台商投资股份有限公司						
外商投资企业						
中外合资经营企业						
中外合作经营企业						
外资企业						
外商投资股份有限公司						

指标名称	实收资本					
	1. 国家资本	2. 集体资本	3. 法人资本	4. 个人资本	5. 港澳台资本	
总 计	138421	8079	6163	83487	39329	1313
一、住宿业	16272	1579	3235	1005	10053	400
1. 按住宿行业小类分组						
旅游饭店	14301	1477	3225	935	8665	
一般旅馆	1926	80	11	70	1366	400
其他住宿服务	45	22			22	
2. 按登记注册类型分组						
内资企业	15872	1579	3235	1005	10053	
国有企业	1557	1557				
集体企业	398		295		103	
股份合作企业	500				500	
联营企业						
国有联营企业						
集体联营企业						
国有与集体联营企业						
其他联营企业						
有限责任公司	2975		1440	685	850	
国有独资公司						
其他有限责任公司	2975		1440	685	850	
股份有限公司	1700		1500		200	
私营企业	8225	22		320	7882	
私营独资企业	1475	22		20	1432	
私营合伙企业						
私营有限责任公司	6750			300	6450	
私营股份有限公司						
其他企业	518				518	
港、澳、台商投资企业	400					400
合资经营企业(港或澳、台资)						
合作经营企业(港或澳、台资)						
港、澳、台商独资经营企业	400					400
港、澳、台商投资股份有限公司						
外商投资企业						
中外合资经营企业						
中外合作经营企业						
外资企业						
外商投资股份有限公司						

指标名称		主营业务收入	主营业务成本	主营业务税金及附加	主营业务利润	其他业务收入
	6. 外商资本					
总计	50	199638	96600	9098	90039	1318
一、住宿业		49654	21015	2525	24806	391
1. 按住宿行业小类分组						
旅游饭店		42982	19154	2135	20766	157
一般旅馆		6357	1722	381	3874	233
其他住宿服务		315	139	10	166	
2. 按登记注册类型分组						
内资企业		49373	20992	2512	24561	391
国有企业		13460	6349	683	5883	261
集体企业		2377	633	71	1672	
股份合作企业		221	104	33	84	
联营企业						
国有联营企业						
集体联营企业						
国有与集体联营企业						
其他联营企业						
有限责任公司		20664	9085	1145	10162	127
国有独资公司						
其他有限责任公司		20664	9085	1145	10162	127
股份有限公司		1135	437	69	138	
私营企业		11095	4259	488	6348	2
私营独资企业		3861	1335	164	2362	2
私营合伙企业						
私营有限责任公司		7234	2924	324	3986	
私营股份有限公司						
其他企业		422	125	23	274	
港、澳、台商投资企业		281	24	13	244	
合资经营企业(港或澳、台资)						
合作经营企业(港或澳、台资)						
港、澳、台商独资经营企业		281	24	13	244	
港、澳、台商投资股份有限公司						
外商投资企业						
中外合资经营企业						
中外合作经营企业						
外资企业						
外商投资股份有限公司						

指标名称	其他业务利 润	营业费用	管理费用	税金		
				差 旅 费	工 会 经 费	
总 计	840	38020	26882	1946	481	171
一、住宿业	369	11421	12260	184	85	102
1. 按住宿行业小类分组						
旅游饭店	137	9137	10519	163	81	100
一般旅馆	231	2257	1711	17	2	2
其他住宿服务		26	30	4	2	
2. 按登记注册类型分组						
内资企业	369	11366	12017	184	85	102
国有企业	243	2805	3523	15	18	55
集体企业		604	377	9	14	2
股份合作企业		51				
联营企业						
国有联营企业						
集体联营企业						
国有与集体联营企业						
其他联营企业						
有限责任公司	126	4304	5945	47	13	42
国有独资公司						
其他有限责任公司	126	4304	5945	47	13	42
股份有限公司		491	207			
私营企业		2974	1827	113	41	2
私营独资企业		843	649	33	7	
私营合伙企业						
私营有限责任公司		2131	1177	80	33	2
私营股份有限公司						
其他企业		137	138			
港、澳、台商投资企业		55	243			
合资经营企业(港或澳、台资)						
合作经营企业(港或澳、台资)						
港、澳、台商独资经营企业		55	243			
港、澳、台商投资股份有限公司						
外商投资企业						
中外合资经营企业						
中外合作经营企业						
外资企业						
外商投资股份有限公司						

指标名称	财务费用				
		利息支出	营业利润	补贴收入	营业外收入
总计	5749	3183	23822	2370	388
一、住宿业	1542	1037	1258		108
1. 按住宿行业小类分组					
旅游饭店	1337	958	836		90
一般旅馆	201	75	316		18
其他住宿服务	4	4	106		
2. 按登记注册类型分组					
内资企业	1542	1037	1313		108
国有企业	3	-2	339		24
集体企业	72	63	619		
股份合作企业	23		10		
联营企业					
国有联营企业					
集体联营企业					
国有与集体联营企业					
其他联营企业					
有限责任公司	632	468	-321		53
国有独资公司					
其他有限责任公司	632	468	-321		53
股份有限公司	42	42	-111		
私营企业	771	466	777		31
私营独资企业	169	52	701		
私营合伙企业					
私营有限责任公司	602	414	76		31
私营股份有限公司					
其他企业			-1		
港、澳、台商投资企业			-54		
合资经营企业(港或澳、台资)					
合作经营企业(港或澳、台资)					
港、澳、台商独资经营企业			-54		
港、澳、台商投资股份有限公司					
外商投资企业					
中外合资经营企业					
中外合作经营企业					
外资企业					
外商投资股份有限公司					

指标名称	利润总额	应 交 所得税	劳动、失 业保险费	养老保险和 医疗保险费	住房公积金 和住房补贴
总 计	22852	2146	106	1233	233
一、住宿业	1390	331	47	639	101
1. 按住宿行业小类分组					
旅游饭店	1033	250	43	614	100
一般旅馆	250	81	1	23	1
其他住宿服务	106		3	2	
2. 按登记注册类型分组					
内资企业	1459	331	47	639	101
国有企业	368	14	2	121	38
集体企业	619	83		12	
股份合作企业	10				
联营企业					
国有联营企业					
集体联营企业					
国有与集体联营企业					
其他联营企业					
有限责任公司	-163	95	32	438	56
国有独资公司					
其他有限责任公司	-163	95	32	438	56
股份有限公司	-111				
私营企业	737	139	13	67	7
私营独资企业	633	94	6	10	
私营合伙企业					
私营有限责任公司	104	45	7	56	7
私营股份有限公司					
其他企业	-1				
港、澳、台商投资企业	-70				
合资经营企业(港或澳、台资)					
合作经营企业(港或澳、台资)					
港、澳、台商独资经营企业	-70				
港、澳、台商投资股份有限公司					
外商投资企业					
中外合资经营企业					
中外合作经营企业					
外资企业					
外商投资股份有限公司					

指标名称	本年应付工资总额	其中:主营业务应付工资总额	本年应付福利费总额	其中:主营业务应付福利费总额	全部从业人员年平均人数(人)
总计	25004	24101	1341	1255	15128
一、住宿业	7670	7509	236	231	4764
1. 按住宿行业小类分组					
旅游饭店	6850	6690	177	175	4208
一般旅馆	776	776	53	50	528
其他住宿服务	44	44	6	6	28
2. 按登记注册类型分组					
内资企业	7634	7473	236	231	4734
国有企业	2088	2083	76	76	1324
集体企业	223	223	23	20	214
股份合作企业	34	34			32
联营企业					
国有联营企业					
集体联营企业					
国有与集体联营企业					
其他联营企业					
有限责任公司	3524	3482	68	66	1991
国有独资公司					
其他有限责任公司	3524	3482	68	66	1991
股份有限公司	184	184			103
私营企业	1526	1412	69	69	1030
私营独资企业	488	488	21	21	364
私营合伙企业					
私营有限责任公司	1038	924	49	49	666
私营股份有限公司					
其他企业	55	55			40
港、澳、台商投资企业	36	36			30
合资经营企业(港或澳、台资)					
合作经营企业(港或澳、台资)					
港、澳、台商独资经营企业	36	36			30
港、澳、台商投资股份有限公司					
外商投资企业					
中外合资经营企业					
中外合作经营企业					
外资企业					
外商投资股份有限公司					

指标名称	法人企业数(个)	执行《2006 企业会计准则》企业数(个)	年初存货	流动资产合计	应收帐款	存 货
3. 按控股情况分组						
国有控股	7	4	376	4829	639	546
集体控股	5	2	376	4439	1314	382
私人控股	20	4	684	14079	1564	728
港澳台商控股	1	1	30	20		
外商控股						
其他	12	5	795	5369	2771	1007
4. 按经营形式分组						
独立门店	42	14	2073	27296	6109	2500
连锁总店	1		126	343	21	128
连锁门店	1	1	33	1077	157	33
其他	1	1	30	20		
5. 按星级分组						
五星						
四星	6	3	372	5364	1329	476
三星	15	6	1092	11098	3757	1327
二星	10	1	273	3756	517	316
一星	2			561	39	21
其他	12	6	523	7957	646	523
二、餐饮业	169	59	8824	79286	31799	9182
1. 按餐饮行业小类分组						
正餐服务	163	57	8718	78061	31740	8864
快餐服务	5	2	106	1015	36	317
饮料及冷饮服务						
其他餐饮服务	1			211	22	
2. 按登记注册类型分组						
内资企业	165	58	8625	78118	31760	8787
国有企业	8	3	1193	2765	954	164
集体企业	2		37	2246	9	16
股份合作企业	1	1	6	1663	330	16
联营企业	2	1	7	113	44	11
国有联营企业	1		3	43	1	2
集体联营企业						
国有与集体联营企业						
其他联营企业	1	1	4	70	43	9

指标名称	流动资产 年平均余额	长期投资 合 计	固定资产 合 计	固定资产 原 价	累计折旧	本年折旧
3. 按控股情况分组						
国有控股	876		2146	4135	2165	251
集体控股	3796		11913	22322	10744	8761
私人控股	6150	73	13187	16698	3866	982
港澳台商控股			610	628	18	12
外商控股						
其他	936	30	6826	9126	2318	403
4. 按经营形式分组						
独立门店	11353	103	32851	50611	18544	10284
连锁总店	406		958	1406	448	64
连锁门店			263	263	100	48
其他			610	628	18	12
5. 按星级分组						
五星						
四星	2574	16	8487	17808	9683	8664
三星	5284	46	14184	18851	4949	776
二星	2045		4138	7149	3185	491
一星	506	41	539	643	144	23
其他	1350		7334	8459	1149	453
二、餐饮业	39642	1791	98178	142973	50354	7831
1. 按餐饮行业小类分组						
正餐服务	39384	1791	96865	140861	49556	7673
快餐服务	50		1130	1848	718	146
饮料及冷饮服务						
其他餐饮服务	208		183	264	81	13
2. 按登记注册类型分组						
内资企业	39432	1791	89190	133567	49416	7629
国有企业	377	25	8326	8553	1314	340
集体企业		800	4590	5992	1402	509
股份合作企业			16	26	9	1
联营企业	45		91	90	38	13
国有联营企业	45		45	26	21	11
集体联营企业						
国有与集体联营企业						
其他联营企业			46	64	17	2

指标名称	资产总计	流动负债合计	长期负债合计		负债合计	所有者权益合计
			应付帐款			
3. 按控股情况分组						
国有控股	12478	6394	705		10355	2123
集体控股	16500	12950	1087	510	13461	3040
私人控股	28301	14682	963	597	15661	12639
港澳台商控股	630	220	45		220	410
外商控股						
其他	14546	10407	3738		10471	4075
4. 按经营形式分组						
独立门店	68284	40928	6108	1108	46442	21842
连锁总店	2201	1127	199		1127	1074
连锁门店	1340	2379	186		2379	-1039
其他	630	220	45		220	410
5. 按星级分组						
五星						
四星	16956	14135	3294	503	18599	-1643
三星	28423	19353	1580		19599	8824
二星	9760	7776	974	60	7836	1924
一星	1147	66	56	545	611	536
其他	16169	3323	634		3522	12647
二、餐饮业	221901	82587	23614	12089	116299	105083
1. 按餐饮行业小类分组						
正餐服务	218377	80671	23422	12089	114382	103475
快餐服务	3118	1838	191		1839	1279
饮料及冷饮服务						
其他餐饮服务	407	78			78	329
2. 按登记注册类型分组						
内资企业	210792	73651	22596	12052	107326	103466
国有企业	12934	5571	1932		5571	7364
集体企业	8864	3330	100	2350	5680	3183
股份合作企业	1679	891	123		891	788
联营企业	204	43	33		43	161
国有联营企业	88					88
集体联营企业						
国有与集体联营企业						
其他联营企业	116	43	33		43	73

指标名称	实收资本					
	1. 国家资本	2. 集体资本	3. 法人资本	4. 个人资本	5. 港澳台资本	
3. 按控股情况分组						
国有控股	1557	1557				
集体控股	3098		2795		303	
私人控股	9486	22		737	8727	
港澳台商控股	400					400
外商控股						
其他	1731		440	268	1023	
4. 按经营形式分组						
独立门店	15212	1579	2795	1005	9833	
连锁总店	660		440		220	
连锁门店						
其他	400					400
5. 按星级分组						
五星						
四星	1958	844	1000	38	76	
三星	4308	633	1755	836	1085	
二星	1699		481	31	1188	
一星	545	22			522	
其他	7762	80		100	7182	400
二、餐饮业	122150	6500	2928	82482	29276	913
1. 按餐饮行业小类分组						
正餐服务	120887	6350	2928	82346	29125	87
快餐服务	1198	150		136	86	826
饮料及冷饮服务						
其他餐饮服务	65				65	
2. 按登记注册类型分组						
内资企业	121267	6500	2928	82482	29276	80
国有企业	6473	6473				
集体企业	2837		2837			
股份合作企业	29		29			
联营企业	100	28			72	
国有联营企业	28	28				
集体联营企业						
国有与集体联营企业						
其他联营企业	72				72	

指标名称		主营业务收入	主营业务成本	主营业务税金及附加	主营业务利润	其他业务收入
	6. 外商资本					
3. 按控股情况分组						
国有控股		12321	5896	609	5273	30
集体控股		7676	2957	374	3854	73
私人控股		12275	4503	569	7202	6
港澳台商控股		281	24	13	244	
外商控股						
其他		17102	7636	961	8232	282
4. 按经营形式分组						
独立门店		45532	19055	2286	23046	391
连锁总店		2414	1494	143	777	
连锁门店		1427	443	83	738	
其他		281	24	13	244	
5. 按星级分组						
五星						
四星		12508	6036	663	5645	73
三星		21439	9009	1092	10847	314
二星		8526	3817	365	4071	
一星		536	243	43	250	
其他		6646	1911	362	3992	2
二、餐饮业	50	149984	75584	6573	65233	928
1. 按餐饮行业小类分组						
正餐服务	50	141177	71054	6152	61377	907
快餐服务		8266	4201	385	3680	21
饮料及冷饮服务						
其他餐饮服务		541	329	36	176	
2. 按登记注册类型分组						
内资企业		142226	72334	6294	61005	928
国有企业		9044	5083	325	3006	115
集体企业		1419	515	99	804	
股份合作企业		1054	492	58	-314	2
联营企业		1553	865	63	626	100
国有联营企业		226	192	5	29	100
集体联营企业						
国有与集体联营企业						
其他联营企业		1327	672	58	597	

指标名称	其他业务利润	营业费用	管理费用	税金		
				税金	差旅费	工会经费
3. 按控股情况分组						
国有控股	12	2372	3182	15	18	55
集体控股	73	1836	2681	9	16	27
私人控股	2	3563	1935	64	35	1
港澳台商控股		55	243			
外商控股						
其他	282	3595	4219	96	17	18
4. 按经营形式分组						
独立门店	369	10426	10861	179	85	102
连锁总店		477	486	5		
连锁门店		463	670			
其他		55	243			
5. 按星级分组						
五星						
四星	73	2478	4368	64	26	62
三星	295	4111	4809	30	26	33
二星		2797	1326	42	25	4
一星		78	30	4	2	
其他		1957	1727	45	7	3
二、餐饮业	472	26599	14622	1762	396	69
1. 按餐饮行业小类分组						
正餐服务	452	24592	14082	1754	322	68
快餐服务	20	1973	485	7	73	1
饮料及冷饮服务						
其他餐饮服务		34	56	1		
2. 按登记注册类型分组						
内资企业	472	24631	14185	1762	322	69
国有企业	103	1691	695	82	6	5
集体企业		321	137	8	1	
股份合作企业		605	88	58	17	12
联营企业	6	8	33	5	8	5
国有联营企业	6	5	20	5	5	5
集体联营企业						
国有与集体联营企业						
其他联营企业		3	13		3	

指标名称	财务费用		营业利润	补贴收入	营业外收入
		利息支出			
3. 按控股情况分组					
国有控股	2	-2	272		24
集体控股	164	155	-262		
私人控股	946	485	760		14
港澳台商控股			-54		
外商控股					
其他	430	399	543		70
4. 按经营形式分组					
独立门店	1542	1037	1730		93
连锁总店			-186		11
连锁门店			-232		5
其他			-54		
5. 按星级分组					
五星					
四星	59	58	-1023		24
三星	1122	787	1590		39
二星	186	150	34		36
一星	27	4	116		
其他	148	38	541		11
二、餐饮业	4207	2146	22563	2370	280
1. 按餐饮行业小类分组					
正餐服务	4160	2113	21282	2370	279
快餐服务	39	33	1203		1
饮料及冷饮服务					
其他餐饮服务	8		79		
2. 按登记注册类型分组					
内资企业	4163	2121	20784	2370	280
国有企业	98	52	728		9
集体企业	143	2	203		1
股份合作企业	125	124	-314		
联营企业	9	1	583		
国有联营企业	5	1	5		
集体联营企业					
国有与集体联营企业					
其他联营企业	4		578		

指标名称	利润总额	应 交 所得税	劳动、失 业保险费	养老保险和 医疗保险费	住房公积金 和住房补贴
3. 按控股情况分组					
国有控股	301	14	2	121	38
集体控股	-292	83	12	200	23
私人控股	703	141	13	75	7
港澳台商控股	-70				
外商控股					
其他	748	93	20	243	34
4. 按经营形式分组					
独立门店	1684	331	42	528	81
连锁总店	2		3	82	5
连锁门店	-228		2	29	15
其他	-70				
5. 按星级分组					
五星					
四星	-988		19	225	38
三星	1550	188	21	256	50
二星	246	52	4	142	13
一星	116		3	2	
其他	466	91	1	14	1
二、餐饮业	21462	1815	59	594	133
1. 按餐饮行业小类分组					
正餐服务	20259	1745	56	495	120
快餐服务	1204	70	3	99	13
饮料及冷饮服务					
其他餐饮服务					
2. 按登记注册类型分组					
内资企业	19785	1714	56	539	120
国有企业	396	6	4	132	42
集体企业	204	7			
股份合作企业	-312		3	13	1
联营企业	613	43			
国有联营企业	35	4			
集体联营企业					
国有与集体联营企业					
其他联营企业	578	39			

指标名称	本年应付工资总额	其中:主营业务应付工资总额	本年应付福利费总额	其中:主营业务应付福利费总额	全部从业人员年平均人数(人)
3. 按控股情况分组					
国有控股	2003	1999	44	44	1278
集体控股	1639	1639	23	20	782
私人控股	1786	1745	92	90	1294
港澳台商控股	36	36			30
外商控股					
其他	2205	2091	78	78	1380
4. 按经营形式分组					
独立门店	6724	6564	223	218	4275
连锁总店	632	632	13	13	270
连锁门店	278	278			189
其他	36	36			30
5. 按星级分组					
五星					
四星	2440	2327	43	43	1366
三星	3001	2954	116	114	1965
二星	1291	1291	50	48	754
一星	78	78	6	6	60
其他	859	859	20	20	619
二、餐饮业	17334	16592	1105	1023	10364
1. 按餐饮行业小类分组					
正餐服务	16497	15755	1070	988	9944
快餐服务	765	765	25	25	389
饮料及冷饮服务					
其他餐饮服务	72	72	10	10	31
2. 按登记注册类型分组					
内资企业	16758	16016	1081	1000	10140
国有企业	1585	1092	42	42	956
集体企业	346	346	1	1	150
股份合作企业	72	72	1	1	86
联营企业	73	73	3	3	52
国有联营企业	36	36			26
集体联营企业					
国有与集体联营企业					
其他联营企业	37	37	3	3	26

指标名称	法人企业数(个)	执行《2006 企业会计准则》企业数(个)	年初存货	流动资产合计	应收帐款	存 货
有限责任公司	25	11	5371	39037	12784	6153
国有独资公司						
其他有限责任公司	25	11	5371	39037	12784	6153
股份有限公司	1		269	12899	12632	267
私营企业	116	40	1469	15935	4281	1919
私营独资企业	84	25	782	7855	2346	1146
私营合伙企业	6	5	16	367	234	22
私营有限责任公司	24	9	607	6393	1388	685
私营股份有限公司	2	1	64	1321	312	65
其他企业	10	2	273	3461	728	241
港、澳、台商投资企业	2		139	1106	38	333
合资经营企业(港或澳、台资)						
合作经营企业(港或澳、台资)						
港、澳、台商独资经营企业	2		139	1106	38	333
港、澳、台商投资股份有限公司						
外商投资企业	2	1	61	62	1	61
中外合资经营企业						
中外合作经营企业						
外资企业	2	1	61	62	1	61
外商投资股份有限公司						
3. 按控股情况分组						
国有控股	9	3	1196	2808	955	166
集体控股	3	1	14	1733	360	22
私人控股	115	43	2170	54140	26788	3586
港澳台商控股	2		139	1106	38	333
外商控股	2	1	61	62	1	61
其他	38	11	5246	19437	3657	5013
4. 按经营形式分组						
独立门店	163	55	8720	77623	31711	8992
连锁总店	2	1	51	723	28	45
连锁门店	3	2	53	433	28	145
其他	1	1	1	508	33	1

指标名称	流动资产 年平均余额	长期投资 合 计	固定资产 合 计	固定资产 原 价	累计折旧	
						本年折旧
有限责任公司	16090		52957	84302	34816	4393
国有独资公司						
其他有限责任公司	16090		52957	84302	34816	4393
股份有限公司	13194		2628	4017	1389	422
私营企业	8722	966	18962	27454	8927	1524
私营独资企业	3371	522	11966	14942	3320	814
私营合伙企业	128	10	442	519	77	12
私营有限责任公司	3976	434	5595	10986	5481	686
私营股份有限公司	1247		959	1007	48	12
其他企业	1005		1619	3134	1522	427
港、澳、台商投资企业	210		8459	9395	937	201
合资经营企业(港或澳、台资)						
合作经营企业(港或澳、台资)						
港、澳、台商独资经营企业	210		8459	9395	937	201
港、澳、台商投资股份有限公司						
外商投资企业			529	10	2	1
中外合资经营企业						
中外合作经营企业						
外资企业			529	10	2	1
外商投资股份有限公司						
3. 按控股情况分组						
国有控股	423	25	8370	8579	1335	351
集体控股	34		407	503	96	17
私人控股	23963	956	47466	84814	39384	4963
港澳台商控股	210		8459	9395	937	201
外商控股			529	10	2	1
其他	15013	810	32947	39671	8602	2298
4. 按经营形式分组						
独立门店	37737	1357	98045	142701	50215	7784
连锁总店	709	434	101	238	136	44
连锁门店	688		31	34	3	3
其他	509					

指标名称	资产总计	流动负债合 计	长期负 债 计		负债合计	所有者权 益 合 计
			应付帐款	合 计		
有限责任公司	126901	41903	12316	9002	71528	55372
国有独资公司						
其他有限责任公司	126901	41903	12316	9002	71528	55372
股份有限公司	15527	1482	922		1482	14045
私营企业	39073	16142	5376	599	17742	21331
私营独资企业	23088	5828	2132	555	7301	15788
私营合伙企业	881	255	210	5	265	616
私营有限责任公司	12824	8016	2910	40	8132	4692
私营股份有限公司	2279	2044	124		2044	236
其他企业	5611	4289	1794	100	4389	1222
港、澳、台商投资企业	10519	8902	984		8902	1617
合资经营企业(港或澳、台资)						
合作经营企业(港或澳、台资)						
港、澳、台商独资经营企业	10519	8902	984		8902	1617
港、澳、台商投资股份有限公司						
外商投资企业	591	34	34	37	71	
中外合资经营企业						
中外合作经营企业						
外资企业	591	34	34	37	71	
外商投资股份有限公司						
3. 按控股情况分组						
国有控股	13022	5571	1932		5571	7451
集体控股	2140	1098	203	46	1144	997
私人控股	130270	42917	16331	7104	71441	58829
港澳台商控股	10519	8902	984		8902	1617
外商控股	591	34	34	37	71	
其他	65360	24066	4130	4902	29171	36189
4. 按经营形式分组						
独立门店	211353	73928	23111	12089	107635	103199
连锁总店	1265	875	114		880	385
连锁门店	8776	7776	388		7776	1000
其他	508	8			8	500

指标名称	实收资本					
	1. 国家资本	2. 集体资本	3. 法人资本	4. 个人资本	5. 港澳台资本	
有限责任公司	84405			80912	3413	80
国有独资公司						
其他有限责任公司	84405			80912	3413	80
股份有限公司	15002				15002	
私营企业	10684		62	925	9698	
私营独资企业	7470			726	6744	
私营合伙企业	539				539	
私营有限责任公司	2439		62	199	2178	
私营股份有限公司	236				236	
其他企业	1738			646	1092	
港、澳、台商投资企业	833					833
合资经营企业(港或澳、台资)						
合作经营企业(港或澳、台资)						
港、澳、台商独资经营企业	833					833
港、澳、台商投资股份有限公司						
外商投资企业	50					
中外合资经营企业						
中外合作经营企业						
外资企业	50					
外商投资股份有限公司						
3. 按控股情况分组						
国有控股	6500	6500				
集体控股	128		128			
私人控股	76740			51268	25392	80
港澳台商控股	833					833
外商控股	50					
其他	37899		2800	31215	3884	
4. 按经营形式分组						
独立门店	120450	6500	2928	81482	28576	913
连锁总店	130				130	
连锁门店	1070			1000	70	
其他	500				500	

指标名称		主营业务收入	主营业务成本	主营业务税金及附加	主营业务利润	其他业务收入
	6. 外商资本					
有限责任公司		26426	12156	1401	12542	307
国有独资公司						
其他有限责任公司		26426	12156	1401	12542	307
股份有限公司		8052	2231	448	5373	
私营企业		85875	45674	3526	35861	404
私营独资企业		58991	31583	2259	24674	164
私营合伙企业		8989	4967	367	3655	
私营有限责任公司		16807	8590	845	6933	240
私营股份有限公司		1089	535	56	598	
其他企业		8804	5318	375	3107	
港、澳、台商投资企业		7353	3075	258	4020	
合资经营企业(港或澳、台资)						
合作经营企业(港或澳、台资)						
港、澳、台商独资经营企业		7353	3075	258	4020	
港、澳、台商投资股份有限公司						
外商投资企业	50	404	176	20	208	
中外合资经营企业						
中外合作经营企业						
外资企业	50	404	176	20	208	
外商投资股份有限公司						
3. 按控股情况分组						
国有控股		9270	5275	330	3035	215
集体控股		2207	989	112	289	2
私人控股		100372	51164	4278	44202	472
港澳台商控股		7353	3075	258	4020	
外商控股	50	404	176	20	208	
其他		30378	14906	1575	13479	239
4. 按经营形式分组						
独立门店	50	147785	74210	6467	64514	928
连锁总店		1707	1023	82	602	
连锁门店		278	239	6	33	
其他		213	111	18	84	

指标名称	其他业务利润	营业费用	管理费用	税金		
				税金	差旅费	工会经费
有限责任公司	175	8939	6112	761	31	16
国有独资公司						
其他有限责任公司	175	8939	6112	761	31	16
股份有限公司		2396	1733	448	8	15
私营企业	188	9495	4497	379	236	14
私营独资企业	58	4275	2894	360	111	7
私营合伙企业		51	137	1	6	2
私营有限责任公司	130	4733	1344	18	119	6
私营股份有限公司		437	123			
其他企业		1174	889	21	15	2
港、澳、台商投资企业		1862	436		73	
合资经营企业(港或澳、台资)						
合作经营企业(港或澳、台资)						
港、澳、台商独资经营企业		1862	436		73	
港、澳、台商投资股份有限公司						
外商投资企业		106	1			
中外合资经营企业						
中外合作经营企业						
外资企业		106	1			
外商投资股份有限公司						
3. 按控股情况分组						
国有控股	109	1696	715	87	11	10
集体控股		827	290	72	34	12
私人控股	189	13319	7687	762	240	33
港澳台商控股		1862	436		73	
外商控股		106	1			
其他	173	8788	5494	840	37	15
4. 按经营形式分组						
独立门店	472	26177	14378	1760	395	68
连锁总店		363	194			
连锁门店		3	23	2	1	1
其他		55	27			

指标名称	财务费用				
		利息支出	营业利润	补贴收入	营业外收入
有限责任公司	1503	135	-2587	2229	212
国有独资公司					
其他有限责任公司	1503	135	-2587	2229	212
股份有限公司	800	744	444		24
私营企业	1212	832	20936	141	21
私营独资企业	667	367	17034	29	6
私营合伙企业	37	17	3339	52	
私营有限责任公司	392	343	641	14	10
私营股份有限公司	117	105	-78	47	5
其他企业	273	231	792		14
港、澳、台商投资企业	44	25	1678		
合资经营企业(港或澳、台资)					
合作经营企业(港或澳、台资)					
港、澳、台商独资经营企业	44	25	1678		
港、澳、台商投资股份有限公司					
外商投资企业			102		
中外合资经营企业					
中外合作经营企业					
外资企业			102		
外商投资股份有限公司					
3. 按控股情况分组					
国有控股	103	53	733		9
集体控股	147	138	-157		
私人控股	3139	1562	20194	141	149
港澳台商控股	44	25	1678		
外商控股			102		
其他	773	368	14	2229	122
4. 按经营形式分组					
独立门店	4176	2146	22543	2370	274
连锁总店	30		15		6
连锁门店			6		
其他					

指标名称	利润总额	应 交 所得税	劳动、失 业保险费	养老保险和 医疗保险费	住房公积金 和住房补贴
有限责任公司	-320	109	10	108	43
国有独资公司					
其他有限责任公司	-320	109	10	108	43
股份有限公司	466	93		190	
私营企业	18403	1456	36	45	34
私营独资企业	15131	1220	35	34	34
私营合伙企业	2470	95			
私营有限责任公司	828	141	1	12	
私营股份有限公司	-27				
其他企业	336		4	51	
港、澳、台商投资企业	1678	101	3	55	13
合资经营企业(港或澳、台资)					
合作经营企业(港或澳、台资)					
港、澳、台商独资经营企业	1678	101	3	55	13
港、澳、台商投资股份有限公司					
外商投资企业					
中外合资经营企业					
中外合作经营企业					
外资企业					
外商投资股份有限公司					
3. 按控股情况分组					
国有控股	431	10	4	132	42
集体控股	-155	7	3	13	1
私人控股	17600	1533	41	310	41
港澳台商控股	1678	101	3	55	13
外商控股					
其他	1908	165	9	84	37
4. 按经营形式分组					
独立门店	21430	1800	59	589	133
连锁总店	24	15		5	
连锁门店	6				
其他	3				

指标名称	本年应付工资总额	其中:主营业务应付工资总额	本年应付福利费总额	其中:主营业务应付福利费总额	全部从业人员年平均人数(人)
有限责任公司	5682	5610	429	398	3809
国有独资公司					
其他有限责任公司	5682	5610	429	398	3809
股份有限公司	1505	1505	84	84	540
私营企业	6443	6368	431	396	3904
私营独资企业	3158	3098	277	242	1917
私营合伙企业	309	309	27	27	265
私营有限责任公司	2762	2746	104	104	1553
私营股份有限公司	215	215	24	24	169
其他企业	1051	948	91	76	643
港、澳、台商投资企业	559	559	24	24	181
合资经营企业(港或澳、台资)					
合作经营企业(港或澳、台资)					
港、澳、台商独资经营企业	559	559	24	24	181
港、澳、台商投资股份有限公司					
外商投资企业	17	17			43
中外合资经营企业					
中外合作经营企业					
外资企业	17	17			43
外商投资股份有限公司					
3. 按控股情况分组					
国有控股	1621	1128	42	42	982
集体控股	134	134	6	6	146
私人控股	9048	8882	583	524	5233
港澳台商控股	559	559	24	24	181
外商控股	17	17			43
其他	5955	5872	450	427	3779
4. 按经营形式分组					
独立门店	16613	15870	1096	1014	9861
连锁总店	411	411	10	10	220
连锁门店	256	256			235
其他	55	55			48

15 - 10 主要年份市场数及成交额

年 份	市场数(个)	成交额(万元)
1979	404	14221
1980	404	20136
1981	401	25513
1982	408	28809
1983	461	33786
1984	528	37578
1985	581	45287
1986	605	556211
1987	658	944071
1988	755	128097
1989	901	130920
1990	846	198333
1991	889	224847
1992	950	408145
1993	880	647993
1994	894	1254461
1995	932	1856662
1996	950	2546974
1997	965	2922717
1998	979	3297653
1999	985	3673089
2000	992	3932830
2001	999	4232390
2002	999	4570981
2003	1002	5311500
2004	1004	6167182
2005	1004	6910480
2006	1008	7254422
2007	1010	8451909
2008	760	9332600
2009	817	10172520
2010	733	10803216

15 - 11 城乡私营企业基本情况

项 目	合 计				其中:城镇	
	户数 (户)	投资者 (人)	雇佣工 (人)	注册资本金 (万元)	户数 (户)	投资者 (人)
合 计	28598	56039	324336	6731743	13481	26841
农、林、牧、渔业	400	750	7207	125114	105	202
采掘业	401	714	6733	93592	39	61
制造业	10348	20931	162859	2241170	3561	7714
电力、燃气及水的生产和供应业	54	155	2614	45252	18	36
建筑业	1383	3134	16971	596809	658	1481
交通运输、仓储和邮政业	1357	1914	9171	118108	965	1230
信息传输、计算机服务和软件业	880	1377	4756	32347	567	854
批发和零售业	9482	17331	73096	1427487	5015	9450
住宿和餐饮业	341	646	7930	48506	211	337
金融业	89	406	3011	219898	47	208
房地产业	866	2350	5894	1197895	477	1335
租赁和商务服务业	1869	4044	10064	416565	1170	2599
广告业	351	613	1666	17643	219	401
科学研究技术服务和地质勘查业	213	716	1970	41096	116	405
水利、环境和公共设施管理业	106	256	1469	44880	46	131
居民服务和其他服务业	615	1002	6711	43485	366	627
教育	27	50	701	4776	15	24
卫生、社会保障和社会福利业	56	68	1307	20800	27	35
文化、体育和娱乐业	111	195	1872	13963	78	112
其他						

15 - 11 续表

项 目			其中:本期开业			
	雇用工 (人)	注册资本 (万元)	户数 (户)	投资者 (人)	雇用工 (人)	注册资本 (万元)
合 计	111936	2327360	5115	8457	44065	1164842
农、林、牧、渔业	3298	24449	89	135	864	12667
采掘业	584	8192	66	98	901	7236
制造业	46711	620144	1235	2093	17453	242561
电力、燃气及水的生产和供应业	1210	19246	9	16	195	17330
建筑业	5192	192006	238	383	2900	65701
交通运输、仓储和邮政业	4512	50060	291	337	1240	19876
信息传输、计算机服务和软件业	2435	19678	43	72	257	5055
批发和零售业	28216	528953	2054	3265	13471	253975
住宿和餐饮业	4184	22850	81	154	1069	7689
金融业	2770	151627	19	140	242	124503
房地产业	2131	437783	212	510	1385	291041
租赁和商务服务业	4053	174464	491	816	1949	84051
广告业	1278	9466	80	132	297	3089
科学研究技术服务和地质勘查业	1133	23795	38	75	223	6816
水利、环境和公共设施管理业	521	21662	20	36	228	8839
居民服务和其他服务业	2933	24316	193	273	1275	12718
教育	56	750	3	3	17	453
卫生、社会保障和社会福利业	620	2042	14	14	131	1055
文化、体育和娱乐业	1377	5345	19	37	265	3276
其他						

15 - 12 城乡个体经济情况

项 目	合 计			其中:城镇	
	户数 (户)	从业人员 (人)	资金数额 (万元)	户数 (户)	从业人员 (人)
合 计	223306	617271	860621	114763	301622
农、林、牧、渔业	2039	7511	24070	382	1694
采掘业	532	7537	6352	180	5553
制造业	26977	150150	223232	9305	55928
电力、燃气及水的生产和供应业	15	62	297	6	30
建筑业	358	1625	3246	134	628
交通运输、仓储和邮政业	11766	33969	55769	4103	10282
信息传输、计算机服务和软件业	229	1020	638	142	833
批发和零售业	151115	322998	452113	84856	173390
住宿和餐饮业	11720	46982	35528	6780	28856
金融业					
房地产业	65	100	139	41	81
租赁和商务服务业	1498	3815	13730	825	2075
广告业	270	631	1172	185	449
科学研究技术服务和地质勘查业	15	31	239	9	23
水利、环境和公共设施管理业	6	15	11	3	6
居民服务和其他服务业	16775	40666	41843	7861	21604
教育	14	22	31	7	12
卫生、社会保障和社会福利业	39	106	167	24	75
文化、体育和娱乐业	143	662	3217	105	552
其他					

15 - 12 续表

项 目	其中:本期开业			
	注册资金 (万元)	户数 (户)	从业人员 (人)	资金数额 (万元)
合 计	430724	41421	103608	168089
农、林、牧、渔业	4608	430	1300	7776
采掘业	1944	20	116	741
制造业	71212	3379	14486	20510
电力、燃气及水的生产和供应业	86	1	1	5
建筑业	919	96	383	709
交通运输、仓储和邮政业	23275	1979	4254	6730
信息传输、计算机服务和软件业	390	35	129	151
批发和零售业	273489	30287	67314	110738
住宿和餐饮业	20942	1883	6797	7292
金融业				
房地产业	125	27	56	29
租赁和商务服务业	6639	456	1178	2555
广告业	724	81	190	286
科学研究技术服务和地质勘查业	128	1	2	1
水利、环境和公共设施管理业	8	1	4	2
居民服务和其他服务业	23909	2795	7467	9396
教育	21			
卫生、社会保障和社会福利业	116	5	12	13
文化、体育和娱乐业	2914	26	109	1441
其他				

15 - 13 分县区私营企业基本情况

	户 数(户)		从业人员(人)		注册资本(万元)	
	2010 年	± %	2010 年	± %	2010 年	± %
合 计	28598	11.5	380375	13.1	6731743	26.9
市局	5281	9.2	127942	13.4	3708667	25.8
批发城	1778	15.5	14583	10.5	79279	10.3
兰山区	4497	5.3	22508	12.1	262888	9.2
罗庄区	1282	21.1	7305	58.6	104314	13.1
河东区	1180	19.2	15370	32.3	88344	14.3
沂南县	1431	15.6	11462	4.8	239026	23.6
郯城县	1633	7.9	30417	3.4	129220	3.8
沂水县	1864	10.0	37031	20.6	325855	30.2
苍山县	917	17.3	2463	16.3	264855	32.4
费 县	1621	20.1	33495	10.6	181912	25.6
平邑县	1494	14.7	26847	10.1	228193	32.8
莒南县	2010	-8.8	5982	-6.9	332878	9.4
蒙阴县	892	12.5	16170	15.9	151968	38.2
临沭县	1283	9.2	18983	4.6	265047	50.9
高新区	506	19.3	7379	15.1	70431	29.6
经济区	643	36.5	1590	33.7	248763	72.5
临港区	286		848		50103	

15 - 14 分县区个体工商户基本情况

	户 数(户)		从业人员(人)		注册资金(万元)	
	2010 年	± %	2010 年	± %	2010 年	± %
合 计	223306	4.2	617271	10.4	860621	14.9
批发城	27104	11.6	58450	1.6	80327	13.7
兰山区	25566	7.9	82944	30.2	239960	8.6
罗庄区	13869	16.4	65320	6.0	62393	19.9
河东区	12435	10.8	37686	9.1	53665	17.0
沂南县	23235	9.9	52549	0.9	38335	20.3
郯城县	15152	9.9	50892	3.3	38838	4.0
沂水县	19008	6.2	46604	6.8	59605	17.8
苍山县	11515	4.2	27393	32.4	38266	25.0
费 县	10595	-17.0	30269	9.7	47971	-3.9
平邑县	19962	17.3	60389	18.4	62124	7.4
莒南县	9535	-26.5	21798	-4.8	28558	2.3
蒙阴县	10606	-38.9	24610	-13.8	9498	-26.3
临沭县	16928	4.9	40618	2.9	34695	11.4
高新区	2463	5.9	7074	25.7	28373	4.3
经济区	3378	419.7	6740	580.8	17526	708
临港区	1955		3935		20487	

15 - 15 亿元商品交易市场名录

市 场 名 称	市 场 名 称
临沂聚财农副产品市场	临沂经协箱包市场
临沂批发城针织床上用品市场	临沂桃源科技广场
临沂市鞋帽批发市场	华东胶合板市场
临沂市纺织品批发商厦	临沂装饰材料市场
兰田集贸市场	临沂灯具城
临沂批发城服装批发区	临沂华强建材物流城
临沂温州服装批发市场	兰山区站前五金市场
山东华苑企业集团旧货市场	临沂鲁南化工市场
临沂鲁南家俱城	临沂鲁南花卉城
临沂小商品城	临沂鲁南国际粮油市场
华东土杂综合市场	罗庄建材批发市场
临沂沂隆市场	临沂市罗庄陶瓷商城
临沂市大陆商业村	临沂鲁南综合批发市场
鲁南汽车城	临沂市河东区建筑装饰材料市场
山东怡景丽家家居市场	临沂市五金市场
万博泓服装市场	鲁信钢材物流城
临沂华丰箱包裘皮皮制品市场	江北五金机械钢材市场
临沂汽摩配城	临沂再生资源产业园
临沂家电厨卫城	汇森有色金属市场
临沂华丰汽车装具市场	中国(临沂)家电回收中心
临沂水暖管件市场	沂南县鲁中(苏村)蔬菜批发市场
鲁南陶瓷洁具市场	中国糖果城
鲁南玻璃市场	山东鲁南蔬菜批发市场
临沂装饰木制品市场	山东南菜园艾曲蔬菜批发市场
临沂隆达市场	苍山县华凯蔬菜批发市场
临沂兰田劳保用品市场	山东沂蒙石材市场
临沂华东机电市场	山东省蒙阴县由由商城

十六、外经外贸、招商引资、旅游

WAIJING WAIMAO ZHAOSHANGYINZI LVYOU

16 - 1 2010 年外经、外贸情况

项 目	单 位	2010 年	同比增减(%)
一、对外贸易			
1、进出口总额	万美元	476633	39.4
其中:进口	万美元	194050	57.6
出口	万美元	282583	29.2
其中:一般贸易出口	万美元	252623	34.7
加工贸易出口	万美元	29944	-3.1
其中:内资企业出口	万美元	158928	31.0
外资企业出口	万美元	123655	26.9
其中:对亚洲出口	万美元	115935	30.6
对欧洲出口	万美元	68959	24.9
对北美出口	万美元	49328	29.6
对非洲出口	万美元	25028	25.2
其中:纺织品出口	万美元	14481	17.5
蔬菜出口	万美元	20189	78.9
工艺品出口	万美元	30223	5.4
花生及其制品出口	万美元	8521	-8.6
机电产品出口	万美元	38765	30
服装鞋帽出口	万美元	9001	43.5
木质板材出口	万美元	37491	27.3
日用陶瓷及建材出口	万美元	6352	6.8
二、利用外资			
1、新批利用外资项目	项	37	5.7
合同外资	万美元	32256	5.5
实际使用外资	万美元	32660	7.0
三、对外交往			
1、合同金额	万美元	17434	21.1
外经公司外派劳务人员	人次	2070	20.7
对外承包工程劳务合作营业额	万美元	17067	29.9
2、年末在外人数	人	4108	10.2

16-2 2010年分县区外经外贸情况

单位:万美元

县 区	合同利用外资	增长 (%)	实际利用外资	增长 (%)	进出口总额	增长 (%)	出口额	增长 (%)
合 计	32256	5.5	32660	7.0	476633	39.4	282583	29.2
市 直	1900			-100.0				
兰山区	-3436	-212.2	6010	-11.0	127462	44.1	57822	33.7
罗庄区		-100.0	1497	-77.0	94660	60.3	26039	26.6
河东区	1556		1550	18.8	28341	33.8	27503	31.8
沂南县	3287		391	255.5	10072	50.6	9449	51.5
郯城县	3120	262.8	502	174.3	11788	52.2	8296	44.2
沂水县	1298	25.2	1303	159.6	29882	5.1	20469	5.7
苍山县	7245	184.6	1550	81.1	8149	102.1	7104	87.1
费 县	158	-73.1	931	1.2	25715	33.3	24732	40.3
平邑县	835	-19.2	1116	99.6	14063	21.4	12981	31.1
莒南县	338	-92.9	4018	248.5	42276	15.7	34108	11.1
蒙阴县	150	-97.3	22	-73.5	5084	-8.3	4670	-9.5
临沭县	566	-62.9	903	-11.3	30030	34.4	18351	36.9
高新区	1249	-38.0	1651	36.9	16598	23.7	15489	22.5
经济区	12455	327.4	11006	235.9	31806	82.6	14977	59.4
临港区	1535	7575.0	210	288.9	707	270.2	593	240.8

16-3 2010年全市招商引资情况

单位:万元人民币

单位	引进项目个数			实际到位资金	同比增长 (%)
	合计	新建	续建		
	736	635	101	2518607	23.5
兰山	44	42	2	296606	20.9
罗庄	37	33	4	271835	19.7
河东	44	39	5	152466	20.0
沂南	40	32	8	148431	25.4
郯城	46	42	4	143536	24.3
沂水	48	42	6	162698	19.7
苍山	43	39	4	156692	19.9
费县	81	77	4	140390	9.5
平邑	57	53	4	145859	23.6
莒南	59	51	8	142453	19.2
蒙阴	53	38	15	139988	19.1
临沭	40	31	9	141646	19.8
高新区	55	45	10	113345	74.5
开发区	68	50	18	276762	21.3
临港区	21	21	0	85900	

16-4 省级及以上经济(高新)开发区主要经济指标

项 目	单 位	本年实际			
		按开发区级别分		按开发区类别分	
		国家级	省级	高新技术 开发区	经济技术 开发区
人口、从业人员及土地面积		-	-	-	-
年末总人口	人	202250	685788	141284	746754
年末从业人员	人	68425	398079	56143	410361
其中:第二产业	人	38650	235528	40425	233753
第三产业	人	19725	60424	12768	67381
实际管辖面积	平方公里	182	777.9	28.5	931.4
其中:已开发土地面积	平方公里	35.8	154.8	15.2	175.3
其中:工业用地面积	平方公里	16.1	107.1	13.3	109.9
注册企业及注册资本		-	-	-	-
新批入区企业数	个	108	706	289	525
其中:内资企业数	个	92	641	268	465
外商投资企业数	个	16	66	21	61
其中:注册资本千万美元以上	个	10	206	3	213
年末实有注册企业数	个	1103	4620	1287	4436
其中:外商投资企业数	个	62	200	37	225
高新技术企业	个	38	141	44	135
世界500强企业直接投资企业数	个	7			7
年末实有注册企业资本合计	万元	763100	3936330	2518452	2180978
内资企业	万元	542656	3017099	1991650	1568105
外商投资企业	万美元	220444	608485	422839	406090
综合经济		-	-	-	-
地区生产总值(当年价格)	万元	1316812	4915918.1	1742110	4490620.1
第二产业增加值	万元	960569	4032914.5	1516100	3477383.45
其中:工业增加值	万元	888254	3704949.7	1394020	3199183.7
第三产业增加值	万元	326413	811661.3	151460	986614.3
业务总收入(当年价格)	万元	6006000	37856858.0	7013460	36849398
其中:高新技术企业	万元	1606754	8306271.2	1769060	8143965.22
财政收入	万元	178418	565627.8	184314	559731.8
地方财政一般预算内收入	万元	155262	299152.8	52925	401489.8
税收收入	万元	145945	435643.8	147256	434332.8
其中:国税收入	万元	118215	264495.5	73226	309484.49
地税收入	万元	27729	168636.3	74030	122335.31
外商投资企业税收	万元	46702	123199.6	11486	158415.56

16-4 续表 1

项 目	单 位	本年实际			
		按开发区级别分		按开发区类别分	
		国家级	省级	高新技术 开发区	经济技术 开发区
规模以上工业企业		-	-	-	-
规模以上工业企业数	个	134	1148	203	1079
其中:高新技术企业	个	38	135	44	129
外商投资企业	个	44	129	10	163
主营业务收入(当年价格)	万元	3654850	19393090	4731540	18316400
其中:高新技术企业	万元	1571585	8557923	1769060	8360448
外商投资企业	万元	1218283	5436165	428390	6226058
工业总产值(当年价格)	万元	3604812	19078028	4704490	17978350
其中:高新技术企业	万元	1694261	8633312	1999200	8328373
外商投资企业	万元	1201604	5414564	516736	6099432
工业增加值(当年价格)	万元	856728	5071585	1317980	4610333
其中:高新技术企业	万元	400092	2480174	591420	2288846
外商投资企业	万元	285576	1545685	164352	1666909
工业利税(当年价格)	万元	327365	1657465	409364	1575466
其中:高新技术企业	万元	153862	741724.4	191173	704413.4
外商投资企业	万元	111304	478305	91239	498370
工业生产全年用电量	万千瓦小时	35043	1205334	207468	1032909
工业生产能源消耗量	万吨标准煤	94.2	202874.3	112.9	202855.63
服务业		-	-	-	-
服务业单位数	个	127	970	246	851
其中:服务外包企业	个	7	79		86
现代物流企业	个	20	90	7	103
服务业主营业务收入	万元	652832	1833218	726540	1759510
其中:服务外包企业	万元	10278	237546	0	247824
现代物流企业	万元	117849	531994	41250	608593
固定资产投资		-	-	-	-
固定资产投资施工项目个数	个	174	780	176	778
固定资产投资完成额	万元	1202635	5486608.4	1417350	5271893.4
其中:工业性投入	万元	721581	4716578.4	998139	4440020.4
基础设施投入	万元	215560	583306	120353	678513
对外经济		-	-	-	-
进口额	万美元	53180	35474.2	6180	82474.2
出口额	万美元	32716	141805.2	46849	127672.15
新批合同外资额	万美元	17938	67670	37410	48198
实际到账外资金额	万美元	11365	40059	28229	23195
科技活动		-	-	-	-
专利授权量	件	67	383	88	362
其中:发明专利	件	32	149	10	171
科技活动经费支出总额	万元	61540	308994	75180	295354
其中:R&D 经费支出	万元	48127	197859	38290	207696
年末区内研发中心数	个	107	136	22	221

16 - 5 2010 年国内旅游情况

项 目	单 位	数 量	增幅(%)
旅游总收入	亿元	237.8	30.5
全年国内旅游人数	万人	3037	24.3
全年国内旅游收入	亿元	232.67	30.2
春节国内旅游人数	万人	92.76	20.9
春节国内旅游收入	亿元	3.13	27.8
五一节国内旅游人数	万人	137.36	24.1
五一节国内旅游收入	亿元	7.85	28.1
国庆节国内旅游人数	万人	273.37	13.6
国庆节国内旅游收入	亿元	12.53	18.3
境外旅游人数	人次	120926	42.3
旅游外汇收入	万美元	7716.7	49.4
年末旅行社	家	95	10.5
年末导游人员	人	1978	12.9
旅游涉外宾馆(星级)	家	61	持平
旅游涉外宾馆、房间(星级)	间	5083	-2.3

主要统计指标解释

进出口总额 指实际进出我国国境的货物总金额。包括对外贸易实际进出口货物,来料加工装配进出口货物,国家间、联合国及国际组织无偿援助物资和赠送品,华侨、港澳台同胞和外籍华人捐赠品,租赁期满归承租人所有租赁货物,进料加工进出口货物,边境地方贸易及边境地区小额贸易进出口货物(边民互市贸易除外),中外合资企业、中外合作经营企业、外商独资经营企业进出口货物和公用物品,到、离岸价格在规定限额以上的进出口货样和广告品(无商业价值、无使用价值和免费提供出口的除外),从保税仓库提取在中国境内销售的进口货物,以及其他进出口货物。进出口总额用以观察一个国家在对外贸易方面的总规模。我国规定出口货物按离岸价格统计,进口货物按到岸价格统计。

一般贸易 是指我境内有进出口经营权的企业单边进口或单边出口的货物。

加工贸易 分为来料加工和进料加工。来料加工是指由外商提供全部或部分原材料、辅助材料、零部件、原器件、配套件和包装物料,必要时提供设备,由我方根据对方的要求进行加工装备,成品交对方销售,我方收取工缴费,对方提供的作价设备价款我方用工缴费偿还的交易形式;进料加工是指我方用外汇购买进口的原材料、辅助材料、零部件、原器件、配套件和包装物料等,加工成成品或半成品后再外销出口的交易形式。故加工贸易又称“两头在外”贸易。

初级产品 指没有经过加工的农业原料、矿产品或虽经过简单加工,但仍保持原来形态的产品。

工业制成品 指把原料进行化学和物理处理,经过多道工序的加工,已不保持原来原料形态的各种产品。

机电产品 以国家机电产品进出口办公室编制的《机电出口商品目录(1996年版)》为划分依据。范围是海关统计目录中的第十三类(石料、石膏、水泥、石棉、云母及类似材料的制品;陶瓷产品;玻璃及其制品)、第十五类(贱

金属及其制品)、第十六类(机器、机械器具、声音的录制和重放设备及其零件、附件)、第十七类(车辆、航空器、船舶及有关运输设备)、第十八类(光学、照相、电影、计量、检验、医疗或外科用仪器及设备、精密仪器及设备;钟表;乐器;上述物品的零件、附件)、第二十类(杂项制品)。主要商品包括:磨削工具用磨具;制灯泡、阴极射线管等未封口玻壳;钢铁制品;铜、镍、铝、铅、锌、锡制品;其他贱金属制品;贱金属工具;器具、利口器、餐匙、餐叉及其零件;电机、电气设备及其零件;录音机及放声机、电视图像、声音的录制和重放设备及其零件、附件;铁道及电车道机车、车辆及其零件;铁道及电车道轨道固定装置及其零件、附件;各种机械交通信号设备、车辆及其零件、附件;航空器、航天器及其零件;船舶及浮动结构体;光学、照相、电影、计量、检验、医疗或外科用仪器及设备、精密仪器及设备;上述物品的零件、附件;钟表及其零件;电子乐器;飞机、机动车辆等用坐具;医用家具;办公室用金属家具等;各种灯具及照明装置;装有固定光源的发光标志、发光名牌等;供儿童乘骑的带轮玩具、玩偶车;带动力装置的玩具及模型、电子游戏机等;健身器械;打火机等。

利用外资 指我国各级政府、部门、企业和其他经济组织通过对外借款、吸收外商直接投资以及用其他方式筹措的境外现汇、设备、技术等。

实际利用外资 指报告期实际使用的外商投入的资本及向境外借款和对国外发行的股票和债券。向境外借款指企业协议内对外借款,包括现汇、物资和其他形式的借款、客商投资收益的再投资也包括在内。

对外借款 包括我国通过外国政府贷款、国际金融组织贷款,外国银行商业贷款、出口信贷以及对外证券等方式,从国外和港澳台地区借用的资金。

出口信贷 指出口国政府为扩大本国产品出口,提高本国产品在国际市场上的竞争力,在本国银行设立的一种供本国出口商或外

国进口商(或其银行)使用利息较低的贷款。

对外劳务合作 指以收取工资的形式向业主或承包商提供技术和劳动服务的活动。

外商直接投资 是指外国企业和经济组织或个人(包括华侨、港澳同胞以及我国在境外注册的企业)按我国有关政策、法规,用现汇、实物、技术等在我国境内开办外商独资企业,与我国境内的企业或经济组织共同举办的中外合资企业、合作经营企业或合作开发资源的投资(包括外商投资收益的再投资)以及政府有关部门批准的项目投资总额内,企业从境外借入的资金。

合作开发 指外国公司、企业或其他经济组织、个人与我国政府或企业合作对我国矿产资源进行勘探开发,以开采的产品偿还外商投资,合作年限一般不超过30年。其合同外资金额系指合同规定的外方投资者的出资额,实际使用额指合同额的实际执行数。

外商其他投资 包括对外发行股票、国际租赁、补偿贸易、加工装配等。

对外承包工程 包括各对外承包公司以招标议标承包方式承揽的下列业务(1)承包的国外建设项目;(2)承包我国对外经援项目;(3)承包我国驻外机构的工程建设项目;(4)承包我国境内利用外资进行建设的工程项目;(5)与外国承包公司合营或联合承包工程项目时我国公司分包的部分;(6)以服务成果向业主收费的技术服务项目(包括承担的地形地貌测绘;地质资源勘探与普查;建设区域规划;提供设计文件、图纸、生产工艺技术资料 and 工程技术经济咨询;工程项目的可行性考察、研究和评估;进行技术指导和培训人员等);(7)对外承包兼营的房屋开发业务。对外承包工作的营业额是以货币表现的本期完成的对外承包工程的工作量,包括以前年度签订的合同和本年度新签订的合同在报告期完成的工作量。

国际旅行社 指经营对外招徕并接待外国人、华侨、港澳同胞和台湾同胞来中国、归国或接待国内游客旅游业务的旅行社。

国内旅行社 指负责经营招徕、组团、接待国内旅客的旅游业务,以及不对外招徕,负责经营接待国际旅行社或其它涉外部门组织的外国人、华侨、港澳同胞和台湾同胞来中国、

归国或回内地的旅游业务的旅行社。

涉外饭店 指经有关部门批准,允许接待外国人、华侨、港澳同胞和台湾同胞的饭店。

国内旅游调查 调查对象:调查的对象为来本地旅游的国内游客。国内游客是指不以谋求职业、获取报酬为目的,离开惯常居住环境,到国内其它地方从事参观、游览、度假等旅游活动(包括外出探亲、疗养、考察、参加会议和从事商务、科技、文化、教育、宗教活动过程中的旅游活动),出行距离超过十公里,出游时间超过六小时,但不超过六个月的我国大陆居民。国内游客包括过夜旅游者和不过夜旅游者两部分。惯常居住环境是指居民日常生活、居住和工作中经常涉及的地方(包括居住地、工作单位附近的公共场所和经常往来的亲朋好友家)。

调查方法:用抽样调查。

(1)在旅游住宿设施的抽样方法。全市以本辖区的所有旅游住宿设施为调查总体,在准确掌握本地区旅游住宿设施总数、总规模、档次、出租率等情况下,采取分类分层、按单位规模大小顺序排队,随机等距目录抽样方法。

(2)调查景点抽样方法。全市旅游调查景点指年接待人数在千人以上的景点。在抽选景点时,应把握以下原则:

一是在同一地区选定的景点之间应相隔一定的距离,被选景点应是同一国内游客在同一天内一般不可能同时都去游览的景点,以避免出现国内游客被重复调查的情况。

二是在选择景点调查单位时,应兼顾市长、市郊、郊县等方位和区域,选择各自有代表性的景点为调查单位。

三是在抽中的景点采取等距抽样调查法,按门票间隔抽选国内旅客进行问卷调查。

调查时期:调查按季度和黄金周进行。

国内外旅游人数 包括入境国际旅游者人数和国内旅游者人数。

国内旅游收入 指国内旅游者在国内旅行、游览过程中用于交通、参观游览、住宿、餐饮、购物、娱乐等全部花费。

旅游外汇收入 海外旅游者在中国(大陆)境内旅行、游览过程中,用于交通、参观游览、住宿、餐饮、购物、娱乐等全部花费。

· 统计资料 ·

十七、教育文化科技卫生

JIAOYU WENHUA KEJI WEISHENG

编辑:刘向东 傅 君 徐 玮
校对:傅 君 徐 玮

17 - 1 历年各类学校数

单位:所

年 份	高等学校	中等专业学校	中 学	小 学
1978	2	16	1324	9152
1980	2	17	1300	8979
1981	2	14	1244	8918
1982	3	14	1100	8928
1983	3	14	978	8732
1984	4	14	973	8704
1985	4	14	1020	8362
1986	4	14	977	7656
1987	4	14	988	7972
1988	4	15	883	7864
1989	4	16	714	7872
1990	4	15	674	7794
1991	4	15	630	7763
1992	4	14	553	7109
1993	4	14	526	7063
1994	4	14	417	6018
1995	4	14	365	5837
1996	4	14	348	5719
1997	4	15	352	5491
1998	4	10	355	5260
1999	3	15	375	4159
2000	3	13	389	3393
2001	3	12	396	2659
2002	2	11	403	2455
2003	2	10	438	2271
2004	2	10	428	2143
2005	2	10	437	2005
2006	2	10	402	1858
2007	2	10	388	1785
2008	3	10	367	1739
2009	3	10	362	1668
2010	3	11	355	1639

17 - 2 历年各类学校在校学生数

单位:人

年 份	高等学校	中等专业学校	中 学	小 学
1978	1647	3793	460129	1159809
1980	1639	5568	393369	1158777
1981	1526	3411	339425	1110828
1982	4188	5623	285265	1047294
1983	6005	6729	271422	1028178
1984	7832	7103	291351	1007878
1985	6494	7571	308146	981894
1986	7178	7878	332849	954938
1987	6359	8147	347768	921535
1988	4062	9311	365448	893343
1989	4425	10803	364120	871021
1990	5602	11093	372665	856093
1991	5409	11661	367657	863721
1992	5001	11517	362430	904493
1993	7955	11445	372424	972300
1994	8174	12829	425954	1052535
1995	7858	14296	483733	1161967
1996	9044	14988	534209	1238089
1997	7413	15779	580071	1330740
1998	7558	11897	624918	1291258
1999	7645	17475	693243	1150884
2000	10537	18883	782533	978759
2001	15173	19523	787272	885264
2002	16218	17971	775994	813406
2003	24386	17670	724446	780795
2004	31965	17484	741342	748162
2005	44091	18559	688466	723290
2006	45384	19264	623508	733970
2007	44320	24264	543241	738638
2008	47104	26011	522376	732225
2009	56226	21558	544969	725299
2010	56814	21627	549855	742913

17 - 3 各级各类学校基本情况

分 类	学校数 (所)	毕业生数 (人)	招生数 (人)	在校学生数 (人)	教职工数 (人)
一、普通高等学校	3	15922	17101	56814	4195
二、成人高等学校					
三、中等专业学校	11	7157	8403	21627	1846
临沂卫校		1336	1275	5717	200
临沂财校		722	911	2042	111
临沂经贸学校		535	453	721	130
临沂艺校		356	324	916	99
临沂体校		57	48	159	49
费县师范		704	1891	4706	219
沂水师范		781	438	981	262
四、成人中专学校	5				201
五、技工学校	10	6768	9968	18629	1371
六、普通中学	355	179830	191518	549855	46287
高中	51	67985	57172	157416	
初中	304	111845	134346	392439	
七、职业高中	40	21408	19222	51485	3763
八、小学	1639	130787	146327	742913	45918
九、特殊教育学校	15	569	643	2595	760
十、幼儿园	2184	81212	150188	260445	13141

17 - 4 科技事业

项 目	单 位	2010 年
科技机构数	个	345
专利		
专利申请受理量	件	2791
发明	件	516
实用新型	件	1519
外观设计	件	756
专利申请授权量	件	2287
发明	件	157
实用新型	件	1304
外观设计	件	826
市级以上科技成果	项	220

17 - 5 广播电视情况

项 目	单 位	数 量
广播电视系统职工人数	人	3111
广播电台	座	10
调频转播发射台	座	10
调频转播发射台部数及功率	部、千瓦	15 部、30.53 千瓦
县级广播电视台	座	21
广播综合覆盖率	%	96.27
电视台	座	13
电视转播发射台	座	14
电视发射台部数及功率	部、千瓦	36 部、50.3 千瓦
电视综合覆盖率	%	98.67
有线电视用户数	万户	150
全年公共广播节目播出时间	小时	39214
全年公共电视节目播出时间	小时	70417

17 - 6 卫生机构、床位和人员数

项 目	单 位	总 计	医 院	疗 养 院	妇 幼 保 健 院 (所、站)	专 科 疾 病 防 治 院 (所、站)	疾 病 预 防 控 制 中 心
一、机构数	个	1140	92	2	13	16	15
二、床位数	张	36444	19946	738	1629	144	0
三、人员数	人	36415	18867	279	1555	514	945
(一)卫生技术人员	人	31661	15830	250	1391	428	785
执业(助理)医师	人	12324	6393	116	623	191	397
其中:执业医师	人	10299	5863	98	550	167	332
注册护士	人	10315	6305	78	477	79	68
药师(士)	人	2256	985	14	64	53	14
技师(士)	人	1999	997	13	92	41	135
其他	人	4767	1150	29	135	64	171
(二)其他技术人员	人	1418	940	11	65	31	42
(三)管理人员	人	1468	876	12	48	32	57
(四)工勤人员	人	1868	1221	6	51	23	61

主要统计指标解释

科技活动 是指在自然科学、农业科学、医药科学、工程与技术科学、人文与社会科学领域(简称科学技术领域)中与科技知识的产生、发展、传播和应用密切相关的有组织的活动。为核算科技投入的需要,科技活动分为研究与试验发展(R&D)研究与试验发展成果应用及相关的科技服务活动。

从事科技活动人员 指调查单位在报告年度直接从事科技活动、以及专门从事科技活动管理和为科技活动提供直接服务的人员。累计从事科技活动的实际工作时间占全年制工作时间10%以下(不包含10%)的人员,不统计。

科技活动经费支出总额 指调查单位在报告期实际支出的全部科技活动费用,包括来自科研渠道的经费、教育事业费、基本建设投资、技术改造投资等实际用于科技活动支出的费用。科技活动经费支出分为内部支出和外部支出。

科技经费内部支出 指调查单位在报告期用于内部开展科技活动实际支出的费用,包括外协加工费。科技活动经费内部支出按用途分为经常性支出和基本建设支出两类。

经常支出 指调查单位在报告期为开展科技活动使用非基建项目资金支付的科技活动人员劳务费、设备购置费和其他日常支出。其他日常支出包括因开展科研活动而发生的各项管理费用和购买非资产性的材料、物资费用等。

科技经费外部支出 指调查单位在报告年度委托其他单位与其他单位合作开展科技活动而转拨给其他单位的科技经费,不包括外协加工费。

研究与试验发展经费支出 指报告年度在企业科技活动经费内部支出中用于基础研究、应用研究和试验发展三类项目以及这三类项目的管理和服务费用的支出。不论何种经费来源,只要实际用于上述三类项目的经费支出都应计算在内。具体计算办法:可将企业全部科技项目中确定为基础研究、应用研究和试

验发展三类项目的经费支出加总,再加上按上述三类项目支出占全部科技项目经费支出比重计算分摊的科技管理和服务费用取得。上述三类项目经费支出包括的内容与科技活动经费内部支出按用途分组所列的支出项一致。

普通高等学校 指按照国家规定的设置标准和审批程序批准举办,通过国家统一招生考试,招收高中毕业为主要培养对象,实施高等学校的全日制大学、独立设置的学员和高等专科学校、短期职业大学。

小学学龄儿童入学率 指调查范围内已入小学学习的学龄儿童占校内外学龄儿童总数(包括弱智儿童、不包括盲聋哑儿童)的比重。计算公式为:

小学学龄儿童入学率 = 已入学的小学学龄儿童数/校内外小学学龄儿童总数 100%

卫生技术人员 指在国民经济各行业中从事卫生医务工作的自然科学技术专业人员,包括正副主任医师、主治医师、医师、医(护)士和未评定职称的技术人员。

医院 指设有固定床位,能收容病人住院并能为病人提供医疗、护理服务的医疗机构,包括县级及县级以上医院、农村乡卫生院和其他医院三部分。医院按所属性质不同分为卫生部门、工业及其他部门和集体经济单位三类。县及县级以上医院按业务性质不同分为综合医院和专科医院。

卫生技术人员 指卫生事业机构支付工资的全部职工中现任职务为卫生技术工作的专业人员,包括中医师、西医师、中西医结合高级医师、护师、中药师、西药师、检验师、其他技师、中医士、西医士、护士、助产士、中药剂士、西药剂士、检验士、其他技士、其他中医、护理人员、中药剂员、西药剂员、检验员和其他初级卫生技术人员。

医生 指经卫生部门审查合格,从事医疗工作的专业人员。分为中医医生和西医医生。包括卫生技术人员中的中医师、西医师、中西医结合高级医师、中医士、西医士和其他中医。

十八、环境保护、安全生产
律师公证调解工作和劳动争议处理
HUANJINGBAOHU ANQUANSHENGCHAN
LUSHIGONGZHENG TIAOJIEGONGZUOHELAODONG
ZHENGYICHULI

18 - 1 工业“三废”排放及处理利用情况

指 标	单 位	全 市	市 辖 区
一、工业锅炉及炉窖			
工业锅炉数	台/蒸吨	355/7219	148/3808.8
其中:烟尘排放达标的	台/蒸吨	352/7205	146/3798.8
工业炉窖数	台	329	171
其中:烟尘排放达标的	台	325	167
二、废水			
废水治理设施数	套	322	127
废水治理设施处理能力	万吨/日	56.89	26.31
工业废水排放总量	万吨	7213.12	2192.24
工业废水排放达标量	万吨	7192.4	2192.06
工业废水排放达标率	%	99.71	99.99
三、废气			
废气治理设施数	套	847	446
废气治理设施处理能力	万标立方米/时	4727.5	3180.5
工业废气排放总量	万标立方米	23498694	13091771
工业二氧化硫去除量	吨	86775.12	27985.56
工业二氧化硫排放量	吨	75678	50054.45
烟尘去除量	吨	2004074.16	749728.43
烟尘排放量	吨	19765.61	10577.97
工业粉尘去除量	吨	198936.78	151057.35
工业粉尘排放量	吨	9496.4	6636.61
四、工业固体废物			
工业固体废物产生量	万吨	763.15	380.73
工业固体废物综合利用量	万吨	692.32	360.66
工业固体废物综合利用率	%	90.72	97.36
工业固体废物贮存量	万吨	26.55	
工业固体废物处置量	万吨	44.28	0.74
工业固体废物排放量	万吨	0	0
五、工业污染治理投入			
1、本年施工项目总数	个	134	10
2、污染治理项目当年完成投资合计	万元	51352	28136
3、资金来源:国家预算内资金	万元		
环保补助资金	万元	5060	3700
环保贷款	万元		
其他资金	万元	46292	24436
其中:国内贷款	万元	60	
利用外资	万元		
4、资金使用:治理废水	万元	41599	26836
治理废气	万元	6623	1300
治理固废	万元		
治理噪声	万元		

18 - 2 2010 年安全生产伤亡事故情况表

项 目	单 位	2010 年	± %
事故起数	起	749	-5.1
道路交通	起	645	-4.6
火灾	起	93	-13.1
工矿商贸	起	11	83.3
死亡人数	人	354	-9.2
道路交通	人	341	-6.8
火灾	人	2	0
工矿商贸	人	11	-50.0
受伤人数	人	490	-11.9
道路交通	人	478	-14.0
火灾	人	2	
工矿商贸	人	10	
经济损失	万元	305.6	-26.0

18 - 3 律师、公证、调解工作基本情况

项 目	单位	2010 年
律师工作		
律师事务所	个	74
律师	人	676
聘请担任常年法律顾问的单位	处	1375
民事诉讼代理	件	11584
刑事辩护	件	3627
行政诉讼代理	件	267
非诉讼法律事务	件	1140
涉外及涉港澳台	件	
公证工作		
公证处	个	13
公证人员	人	108
#公证员	人	71
公证员助理	人	37
人民调解工作		
司法所工作人员	人	533
人民调解委员会	个	8080
调解人员	人	27337
调解民间纠纷	件	23965

18 - 4 劳动争议处理情况

项 目	单位	2010 年
上期未结案数	件	65
案件受理情况		
案件数	件	2919
#集体劳动争议数	件	32
劳动者当事人数	人	4009
#集体争议劳动者当事人数	人	612
本期结案数	件	2952
本期未结案数	件	32

主要统计指标解释

工业废水排放量 指经过企业厂区所有排放口排到企业外部的工业废水量。包括生产废水、外排的直接冷却水、超标排放的矿井地下水 and 与工业废水混排的厂区生活污水,不包括外排的间接冷水(清污不分流的间接冷却水应计算在内)。

工业废水排放达标量 指各项指标都达到国家或地方排放标准的外排工业废水量。包括未经处理外排达标和经过处理后外排达标两部分。

工业废水处理量 指报告期内各种水治理设施实际处理的工业废水量,包括处理后外排和处理后回用的工业废水量和虽经处理但未达到国家或地方排放标准的废水量。如车间和厂排放口均有治理设施,并对同一废水分级处理时,不应重复计算工业废水处理量。

工业废气排放量 指企业厂区内燃料燃烧和生产工艺过程中产生的各种排入空气的含有污染物的气体总量,按标准状态[273K, 101325Pa]计算。

烟尘排放量 指企业厂区内燃料燃烧产生的烟气中夹带的颗粒物数量。

工业粉尘排放量 指企业在生产工艺过程中排放的颗粒物重量,如钢铁企业的耐火材料粉尘、焦化企业的筛焦系统粉尘、烧结机的粉尘、石灰窑的粉尘、建材企业的水泥粉尘等。不包括电厂排入大气的烟尘。

工业固体废物产生量 指企业在生产过程中产生的固体状、半固体状和高浓度液体状废物的总量,包括危险废物、冶炼废渣、粉煤灰、炉渣、煤矸石、尾矿、放射性废物和其他废物等;不包括矿山开采的剥离废石和掘进废石(煤矸石和呈酸性或碱性的废石除外)。酸性或碱性废石指采掘的废石其流经水、雨淋水的PH值小于4或PH值大于10.5者。

工业固体废物排放量 指将所产生的固体废物排到固体废物污染防治设施、场所以外

的数量,不包括矿山开采的剥离废石和掘进废石(煤矸石和呈酸性或碱性的废石除外)。

律师 指受聘参加法律顾问处工作,担任法律顾问、刑(民)事代理人、刑事辩护人,办理非诉讼事件、解答法律询问,代写法律事务文书等主要从事律师业务的专职法律工作者和兼职律师。

公证人员 指在国家公证机关依法办理公证事务的司法人员,包括公证员、助理公证员和在公证处工作的其他人员。

办理公证文书 指公证处在一定时期内办结的公证文书件数。公证文书按司法部规定或批准的格式制作,包括国内公证和涉外公证两部分。国内公证分为经济合同公证和民事法律关系公证两大类。

调解人员 指在人民调解委员会担负调解民间一般民事纠纷和轻微违法行为引起纠纷的工作人员,包括调解委员会的委员和调解小组的调解员。

调解民间纠纷 指调解委员会依照法律规定,根据自愿原则,用说服教育的方法调解民间发生的有关民事权利和义务的争执,促成双方当事人达到以协议和谅解,解决纠纷。包括婚姻家庭纠纷,财产权益纠纷等。不包括法院受理调解的民事案件数。

受理劳动争议案件 是指劳动争议仲裁委员会根据国家有关规定,对劳动争议当事人的申请予以审查,符合受理条件而正式立案、准备处理的劳动争议案件数。

立案 指检察机关对犯罪线索进行初步调查后,认为存在职务犯罪事实并需要追究刑事责任时,依法决定作为刑事案件进行侦查的诉讼活动,是追究犯罪的开始。

决定逮捕 指检察机关对直接受理、自行侦查的案件,认为需要逮捕犯罪嫌疑人时,依据法律作出的逮捕决定。

十九、全国及全省各市主要经济指标

QUANGUO JI QUANSHENG FENSHI ZHUYAO JINGJIZHIBIAO

19 - 1 全国主要经济社会指标

指 标	单位	2010 年	± %
1. 国内生产总值	亿元	397983	10.3
其中:第一产业增加值	亿元	40497	4.3
第二产业增加值	亿元	186481	12.2
第三产业增加值	亿元	171005	9.5
2. 财政收入	亿元	83080	21.3
3. 农产品产量			
粮食总产量	万吨	54641	2.9
油料产量	万吨	3239	2.7
烤烟产量	万吨	271	-3.9
茶叶产量	万吨	145	6.4
肉类总产量	万吨	7925	3.6
水产品产量	万吨	5366	4.9
4. 规模以上工业增加值	亿元	1093.5	15.7
5. 全社会固定资产投资	亿元	278140	23.8
其中:房地产业投资	亿元	48267	33.2
6. 交通运输和邮政业增加值	亿元		
邮电业务总量	亿元	32940	20.6
年末电话用户(包括移动用户)	万户	115339	+9244 万户
全国电话普及率	部/百人	86.5	
年末民用汽车保有量	万辆	9086	19.3
其中:私人汽车保有量	万辆	6539	25.3
7. 全社会消费品零售总额	亿元	156998	18.3
其中:城镇消费品零售额	亿元	136123	18.7
县及县以下消费品零售额	亿元	20875	16.2

19-1 续表

指 标	单位	2010 年	± %
8. 全年进出口总额	亿美元	29728	34.7
其中:出口总额	亿美元	15779	31.3
进口总额	亿美元	13948	38.7
年末国家外汇储备	亿美元	28473	+4481 亿美元
9. 实际外商直接投资额	亿美元	1057	17.4
10. 全年入境旅游人数	万人次	13376	5.8
国际旅游外汇收入	亿美元	458	15.5
全年国内出游人次	亿人次	21	10.6
国内旅游总收入	亿元	12580	23.5
11. 金融机构各项存款余额	万亿元	73.3	19.8
其中:城乡居民储蓄存款	万亿元	30.7	16
金融机构各项贷款余额	万亿元	50.9	19.7
12. 全年保险公司原保费收入	亿元	14528	30.4
支付赔款给付	亿元	3200	2.4
13. 全年普通高校教育招生	万人	661.8	3.5
普通高校在校学生	万人	2231.8	4.1
14. 全年 R&D 经费支出	亿元	6980	20.3
R&D 经费支出占 GDP 的比重	%	1.75	
15. 全年受理国内外专利申请	万件	122.2	25.1
16. 卫生机构	万个	93.9	225.0
卫生机构床位	万张	437	10.4
卫生技术人员	万人	584	11.9
17. 城镇登记失业率	%	4.1	-0.2
18. 总人口	万人	134100	+626 万人
人口自然增长率	‰		
19. 农民人均纯收入	元	5919	10.9
城镇居民可支配收入	元	19109	7.8

19 - 2 全省主要经济社会指标

指 标 名 称	单 位	2010 年	比上年增长(%)
1. 山东省生产总值	亿元	39416.2	12.5
第一产业	亿元	3588.3	3.6
第二产业	亿元	21398.9	13.4
第三产业	亿元	14429	13
人均山东省生产总值	元		
2. 种植业			
粮食产量	万吨	4335.7	0.4
秋粮	万吨	2275.7	0.3
棉花产量	万吨	72.4	-21.4
油料产量	万吨	342.2	2.3
蔬菜产量	万吨	9030.7	1
水果产量	万吨	1438.9	1.4
3. 牧渔业			
肉类总产量	万吨	704.7	3
奶类总量	万吨	271.6	5.2
禽蛋产量	万吨	384.8	1.9
牛年底存栏	万头	483.7	-0.4
猪年底存栏	万头	2747.6	-0.2
羊年底存栏	万只	2138.9	2
水产品产量	万吨	783.4	4
4. 农机总动力	亿千瓦	1.2	4.7
化肥使用折纯量	万吨	475.3	0.5
农村用电量	亿千瓦时	439.0	5.7
有效灌溉面积	千公顷	4975.7	2.1
5. 农林牧渔业总产值	亿元	6650.9	3.6
农业产值	亿元	3670.1	2.5
林业产值	亿元	86.5	9.9
牧业产值	亿元	1774.5	3.9
渔业产值	亿元	847.4	4.9
农林牧渔服务业产值	亿元	272.5	9.9
6. 规模以上工业			
增加值	亿元		15.0
主营业务收入	亿元	89168	26.8
利税合计	亿元	9689.6	34.1
#利润总额	亿元	6040.3	37.6
工业经济效益综合指数	%	293.9	41.4
流动资产周转率	次	4.23	-0.02
成本费用利润率	%	7.58	0.61
产品销售率	%	98.6	0.1
全员劳动生产率	元	236441	增加 57804 元

19-2 续表

指标名称	单位	2010年	比上年增长(%)
7. 全社会固定资产投资	亿元	23279.1	22.3
8. 公路客运量	万人次	240044	6.2
公路旅客周转量	亿人公里	1211.5	1.3
公路货运量	万吨	264366.0	5.1
公路货物周转量	亿吨公里	6216.8	2.8
高速公路通车里程	公里	4285	持平
邮电业务总量	亿元	1973.4	
电话普及率	部/百人	86.2	+5.5部
9. 社会消费品零售额	亿元	14211.6	18.6
10. 进出口总值	亿美元	1889.5	35.9
进口总值	亿美元	847	42.2
出口总值	亿美元	1042.5	31.1
合同外资金额	亿美元	136.3	56.5
实际到帐外资	亿美元	91.7	14.5
入境旅客	万人次	366.8	18.3
旅游总收入	亿元	3058.8	24.7
入境旅游收入	亿美元	21.6	22.1
11. 地方财政收入	亿元	2749.31	25.1
财政支出	亿元	4144.5	26.8
12. 金融机构人民币存款余额	亿元	41104.96	6407.3
居民储蓄存款余额	亿元	19648.21	2565.5
金融机构人民币贷款	亿元	30722.64	4761.3
13. 专利申请量	件	80856	20.9
医院及卫生院个数	所	3113	2.90
卫生机构床位数	万张	38.25	10.30
各类卫生技术人员	万人	44.08	8.50
14. 居民消费价格指数	%	102.9	
15. 城镇居民人均可支配收入	元	19946.0	12
城镇居民人均消费性支出	元	13118	9.2
城镇居民人均住房建筑面积	平方米	32.1	0.9
农民人均纯收入	元	6990.0	14.2
农民人均生活消费支出	元	4807.0	8.8
农村居民人均住房面积	平方米	34.70	1.4
16. 职工平均工资	元	33691	13.5
17. 年末总人口	万人	9470.31	

注:1、金融机构存、贷款余额增长为比年初增长额。

2、年末总人口为2010年第六次全国人口普查发布数据。

19 - 3 全省各市主要指标

地 区	年末总人口 (万人)	土地面积 (平方公里)	人口密度 (人/平方公里)
全 省	9470.31	157126	603
济南市	667.85	7999	835
青岛市	850.03	11175	761
淄博市	451.32	5965	757
枣庄市	366.52	4563	803
东营市	201.78	7923	255
烟台市	703.40	13746	512
潍坊市	895.15	16005	559
济宁市	803.18	11194	717
泰安市	548.02	7762	706
威海市	281.69	5698	494
日照市	275.75	5348	516
莱芜市	127.86	2246	569
临沂市	988.90	17202	575
德州市	553.07	10356	534
聊城市	560.96	8715	644
滨州市	369.98	9033	410
菏泽市	824.84	12194	676

注:人口数据为 2010 年第六次全国人口普查发布数据,土地面积均为国土资源厅提供的数据。

19 - 3 续表 1

地 区	地区生产总值 (亿元)	比上年增长 (%)	第一产业增加值 (亿元)	比上年增长 (%)
全 省	39416.20	12.5	3588.28	3.6
济南市	3910.80	12.7	215.17	4.8
青岛市	5666.19	12.9	276.99	1.4
淄博市	2866.75	13.7	105.30	4.7
枣庄市	1362.04	12.6	117.56	2.9
东营市	2359.94	13.4	87.38	4.5
烟台市	4358.46	14.1	334.49	3.5
潍坊市	3090.92	13.3	330.51	4.3
济宁市	2542.80	12.9	320.41	3.5
泰安市	2051.68	13.7	195.31	4.4
威海市	1944.70	12.7	153.94	1.3
日照市	1025.08	12.5	100.26	4.5
莱芜市	546.33	12.0	38.61	3.1
临沂市	2400.00	12.9	264.01	3.5
德州市	1657.82	12.9	210.51	3.2
聊城市	1606.51	13.1	221.64	4.3
滨州市	1551.52	13.5	155.48	4.9
菏泽市	1151.58	14.3	220.18	3.2

19-3 续表 2

地 区	第二产业增加值 (亿元)	比上年增长 (%)	第三产业增加值 (亿元)	比上年增长 (%)
全 省	21398.89	13.4	14429.03	13.0
济南市	1637.45	11.0	2058.18	14.9
青岛市	2758.62	12.6	2630.58	14.4
淄博市	1766.57	12.4	994.89	17.4
枣庄市	818.37	10.4	426.11	20.0
东营市	1712.20	13.4	560.36	14.5
烟台市	2566.49	12.1	1457.48	20.3
潍坊市	1720.29	13.2	1040.13	16.0
济宁市	1356.47	13.1	865.93	15.4
泰安市	1099.45	12.4	756.92	18.1
威海市	1087.04	11.4	703.73	17.7
日照市	561.56	12.9	363.27	14.3
莱芜市	330.18	12.2	177.54	13.0
临沂市	1206.29	13.0	929.70	15.1
德州市	899.55	14.3	547.76	13.8
聊城市	935.70	13.9	449.17	15.7
滨州市	847.31	12.4	548.73	17.9
菏泽市	595.09	16.9	336.32	17.4

19-3 续表 3

地 区	第一产业所占 比重(%)	第二产业所占 比重(%)	第三产业所占 比重(%)
全 省	9.1	54.3	36.6
济南市	5.5	41.9	52.6
青岛市	4.9	48.7	46.4
淄博市	3.7	61.6	34.7
枣庄市	8.6	60.1	31.3
东营市	3.7	72.6	23.7
烟台市	7.7	58.9	33.4
潍坊市	10.7	55.7	33.7
济宁市	12.6	53.3	34.1
泰安市	9.5	53.6	36.9
威海市	7.9	55.9	36.2
日照市	9.8	54.8	35.4
莱芜市	7.1	60.4	32.5
临沂市	11.0	50.3	38.7
德州市	12.7	54.3	33.0
聊城市	13.8	58.2	28.0
滨州市	10.0	54.6	35.4
菏泽市	19.1	51.7	29.2

19-3 续表 4

地 区	农林牧渔业 总产值(亿元)	比上年增长 (%)	林牧渔业产值 (亿元)	林牧渔业产值占总 产值的比重(%)
全 省	6650.94	3.6	2708.4	40.7
济南市	378.43	4.8	120.76	31.9
青岛市	483.18	1.4	233.47	48.3
淄博市	188.41	4.7	52.50	27.9
枣庄市	220.74	2.9	61.42	27.8
东营市	169.64	4.5	85.61	50.5
烟台市	597.59	3.5	284.79	47.7
潍坊市	654.80	4.3	262.80	40.1
济宁市	621.93	3.6	232.36	37.4
泰安市	338.30	4.4	118.19	34.9
威海市	300.85	1.2	216.72	72.0
日照市	176.29	4.5	82.78	47.0
莱芜市	72.51	3.1	26.06	35.9
临沂市	477.88	3.5	158.86	33.2
德州市	443.30	3.2	188.43	42.5
聊城市	403.29	4.3	104.91	26.0
滨州市	300.41	4.9	122.33	40.7
菏泽市	394.50	3.2	126.54	32.1

19-3 续表 5

地 区	粮食产量 (万吨)	棉花产量 (万吨)	油料产量 (万吨)	水果产量 (万吨)
全 省	4335.70	72.41	342.16	2793.85
济南市	289.43	2.94	5.88	129.68
青岛市	351.41	0.40	44.19	126.62
淄博市	175.45	0.96	2.19	116.41
枣庄市	192.99	0.62	10.21	44.99
东营市	79.36	11.81	0.49	23.98
烟台市	257.89	0.02	45.85	484.79
潍坊市	522.58	5.12	27.07	284.43
济宁市	464.80	13.75	22.93	150.85
泰安市	310.30	0.91	21.58	67.79
威海市	106.26		24.71	99.28
日照市	120.18	0.16	24.09	31.50
莱芜市	27.78	0.11	1.87	8.97
临沂市	468.76	1.30	81.00	269.72
德州市	704.20	13.51	1.72	83.00
聊城市	519.94	8.25	14.19	182.84
滨州市	295.65	13.22	1.01	146.99
菏泽市	564.94	23.72	23.36	312.77

注:水果产量包括果用瓜和园林水果。

19-3 续表 6

地 区	肉类总产量 (万吨)	水产品产量 (万吨)	规模以上工业增 加值(亿元)
全 省	703.64	783.39	15.0
济南市	38.08	4.26	14.4
青岛市	56.33	112.31	16.1
淄博市	16.80	2.35	16.2
枣庄市	24.03	4.52	12.2
东营市	24.78	45.31	14.2
烟台市	46.54	184.37	16.1
潍坊市	123.12	45.80	15.4
济宁市	76.67	34.59	16.5
泰安市	39.05	7.72	16.3
威海市	12.27	217.23	10.5
日照市	17.26	48.81	16.2
莱芜市	6.45	0.33	14.0
临沂市	68.82	12.42	16.4
德州市	59.33	8.25	16.0
聊城市	48.96	6.62	18.1
滨州市	41.63	35.63	16.6
菏泽市	57.70	10.09	19.0

注:工业指标均为规模以上工业口径。

19-3 续表 7

地 区	工业主营业务收入 (亿元)	比上年增长 (%)	工业利润总额 (亿元)	比上年增长 (%)
全 省	89168.04	26.8	6040.34	37.6
济南市	4764.07	21.3	262.90	12.4
青岛市	11376.87	23.4	608.83	33.9
淄博市	7838.59	31.1	564.07	50.1
枣庄市	3093.24	23.2	216.90	21.8
东营市	6113.86	39.4	722.07	49.7
烟台市	10966.97	22.1	857.21	39.0
潍坊市	7883.28	31.2	477.84	45.8
济宁市	4449.00	32.2	364.96	50.8
泰安市	3904.17	29.5	307.04	41.4
威海市	5185.39	13.1	257.16	20.9
日照市	2201.82	22.2	143.00	25.3
莱芜市	1630.93	25.2	57.84	8.6
临沂市	4919.90	28.3	280.81	34.8
德州市	4058.81	23.4	253.61	24.4
聊城市	4190.32	32.5	274.65	36.9
滨州市	4269.33	36.1	239.42	57.4
菏泽市	2513.43	28.3	189.13	72.3

19-3 续表 8

地 区	工业利税总额 (亿元)	比上年增长 (%)	产成品 (亿元)	比上年增长 (%)
全 省	9689.58	34.1	2413.98	11.1
济南市	515.92	12.0	239.13	33.5
青岛市	1187.18	34.0	330.21	2.1
淄博市	974.27	38.3	152.03	8.7
枣庄市	369.01	20.3	53.77	4.8
东营市	1160.07	55.6	119.12	17.5
烟台市	1115.26	37.2	258.81	8.7
潍坊市	725.38	41.9	265.56	9.2
济宁市	564.33	42.2	155.31	10.5
泰安市	496.00	35.2	84.22	20.8
威海市	399.75	19.9	115.80	1.5
日照市	205.16	22.2	68.68	-1.7
莱芜市	96.14	3.7	56.85	33.0
临沂市	409.85	31.7	182.04	16.0
德州市	469.53	19.1	82.75	1.9
聊城市	402.25	34.9	87.67	13.1
滨州市	361.89	42.1	109.05	13.7
菏泽市	305.71	60.7	53.46	16.0

19-3 续表 9

地 区	工业亏损面 (%)	比上年增减 百分点	亏损企业亏损额 (亿元)	比上年增长 (%)
全 省	5.09	-1.14	136.29	-5.2
济南市	11.32	-0.76	12.39	48.9
青岛市	12.70	-1.50	26.11	-25.0
淄博市	3.11	-1.11	15.79	-32.9
枣庄市	1.94	-0.86	6.27	-20.2
东营市	2.02	0.15	2.92	24.2
烟台市	7.22	-1.72	10.79	-6.2
潍坊市	2.64	-0.78	9.33	-27.5
济宁市	3.63	-1.45	16.68	51.7
泰安市	2.64	-1.52	4.28	59.1
威海市	7.13	-1.24	4.63	62.9
日照市	4.29	-1.81	3.09	31.9
莱芜市	14.82	-7.21	2.40	0.3
临沂市	2.38	-0.65	5.58	-29.7
德州市	1.01	0.05	1.61	-40.9
聊城市	1.23	-1.01	3.19	-16.2
滨州市	5.94	0.10	4.50	-7.8
菏泽市	2.76	-0.50	1.74	-21.9

19-3 续表 10

地 区	应收帐款净额 (亿元)	比上年增长 (%)	产品销售率 (%)	比上年增减 百分点
全 省	3823.25	25.2	98.56	0.07
济南市	298.31	18.6	97.67	-0.75
青岛市	837.09	26.5	98.56	0.94
淄博市	272.34	19.1	98.03	-0.26
枣庄市	56.59	20.0	99.63	0.36
东营市	204.81	35.8	98.82	-0.16
烟台市	502.72	36.6	98.64	-0.27
潍坊市	338.48	24.3	98.56	0.17
济宁市	235.62	52.2	97.98	-0.35
泰安市	143.96	16.6	98.50	-0.12
威海市	237.90	10.8	98.69	-0.02
日照市	96.66	26.9	96.04	-0.14
莱芜市	55.12	10.1	97.93	1.04
临沂市	164.03	25.6	97.76	-0.39
德州市	92.41	9.4	99.19	-0.06
聊城市	110.38	22.7	99.03	-0.02
滨州市	102.59	11.4	100.83	1.73
菏泽市	56.13	38.0	99.05	-0.34

19-3 续表 11

地 区	高新技术产业产值占 规模以上工业比重(%)	比上年增减 百分点	固定资产投资额 (亿元)	比上年增长 (%)
全 省	35.20	2.26	23279.10	22.3
济南市	41.54	2.03	1987.44	20.1
青岛市	47.01	0.50	3022.48	22.9
淄博市	38.18	2.38	1290.92	22.6
枣庄市	21.18	1.78	720.18	22.5
东营市	25.35	3.16	1348.98	22.6
烟台市	44.11	2.15	2705.86	22.8
潍坊市	32.92	2.57	2304.21	22.7
济宁市	35.54	2.38	1452.16	22.3
泰安市	34.19	3.25	1270.46	22.7
威海市	37.02	2.29	1168.18	18.7
日照市	20.89	3.29	775.36	22.4
莱芜市	22.48	3.18	321.36	22.1
临沂市	31.22	2.31	1408.28	22.7
德州市	27.54	3.04	1140.59	22.6
聊城市	28.59	2.01	887.68	22.5
滨州市	20.28	4.01	886.12	22.4
菏泽市	26.23	3.95	582.86	22.7

19-3 续表 12

地 区	房地产开发投资额 (亿元)	比上年增长 (%)	社会消费品零售额 (亿元)	比上年增长 (%)
全 省	3251.78	33.9	14211.60	18.6
济南市	484.50	45.7	1725.46	18.7
青岛市	602.44	31.1	1902.74	18.7
淄博市	166.99	18.8	1005.68	18.8
枣庄市	78.00	14.5	409.89	18.7
东营市	100.30	18.5	382.36	18.7
烟台市	383.12	41.3	1378.35	18.8
潍坊市	367.63	37.9	1151.12	18.6
济宁市	134.60	63.4	963.49	18.6
泰安市	75.10	44.0	687.42	18.9
威海市	269.80	28.8	683.99	18.6
日照市	63.33	3.6	311.63	18.6
莱芜市	18.34	12.0	182.06	18.4
临沂市	158.23	8.1	1157.21	19.0
德州市	90.19	23.0	645.62	18.7
聊城市	56.45	74.0	536.77	18.7
滨州市	96.55	38.3	431.16	18.7
菏泽市	106.23	71.1	656.67	19.0

19-3 续表 13

地 区	进出口总值 (亿美元)	比上年增长 (%)	出口总值 (亿美元)	比上年增长 (%)
全 省	1889.51	35.9	1042.47	31.1
济南市	74.31	30.9	40.51	33.0
青岛市	570.60	26.8	338.90	24.3
淄博市	67.02	38.8	40.31	31.7
枣庄市	9.11	53.1	7.46	52.4
东营市	80.01	97.4	27.58	57.1
烟台市	437.81	27.5	254.80	28.5
潍坊市	117.51	46.5	86.96	41.4
济宁市	44.60	56.5	22.99	46.8
泰安市	15.89	47.9	9.26	31.4
威海市	139.06	31.1	89.17	30.9
日照市	133.77	56.1	22.11	36.0
莱芜市	27.18	72.7	10.32	74.9
临沂市	47.67	39.4	28.26	29.2
德州市	19.50	36.9	13.36	39.8
聊城市	36.32	52.2	12.89	54.2
滨州市	50.90	51.3	25.50	44.4
菏泽市	18.23	43.8	12.11	40.1

19-3 续表 14

地 区	进口总值 (亿美元)	比上年增长 (%)	实际到帐外资金额 (万美元)	比上年增长 (%)
全 省	847.04	42.2	916833	14.5
济南市	33.81	28.5	104011	6.1
青岛市	231.70	30.6	280056	27.9
淄博市	26.72	51.1	44838	15.7
枣庄市	1.65	56.3	23900	10.5
东营市	52.44	128.2	20975	27.1
烟台市	183.01	26.1	115334	6.3
潍坊市	30.56	63.3	72145	6.4
济宁市	21.62	68.2	45780	10.0
泰安市	6.63	79.4	11925	36.1
威海市	49.89	31.5	55502	0.8
日照市	111.66	60.8	34936	-7.2
莱芜市	16.86	71.5	10006	12.8
临沂市	19.41	57.6	32660	7.0
德州市	6.14	30.8	11841	-14.7
聊城市	23.42	51.2	10064	10.9
滨州市	25.40	58.9	31002	83.2
菏泽市	6.12	51.6	11858	39.2

19-3 续表 15

地 区	地方财政一般预 算收入(亿元)	比上年增长 (%)	地方财政支出 (亿元)	比上年增长 (%)
全 省	2749.31	25.1	4144.50	26.8
济南市	266.13	26.6	336.82	29.6
青岛市	452.61	20.1	532.39	22.8
淄博市	162.40	26.1	201.88	24.6
枣庄市	76.71	26.2	128.91	27.6
东营市	104.88	29.7	142.07	35.0
烟台市	237.80	25.7	323.86	30.6
潍坊市	202.43	28.2	291.04	27.8
济宁市	169.25	25.7	251.87	26.9
泰安市	116.95	27.9	175.61	30.6
威海市	118.27	15.4	167.93	22.7
日照市	55.61	27.9	94.78	30.1
莱芜市	35.32	8.0	51.94	16.4
临沂市	115.48	26.2	236.46	26.2
德州市	72.91	31.9	154.91	34.9
聊城市	70.50	27.3	144.60	34.8
滨州市	103.92	29.6	161.60	29.5
菏泽市	84.69	39.8	186.96	32.4

19-3 续表 16

地 区	国税税收收入 (亿元)	比上年增长 (%)	地税税收收入 (亿元)	比上年增长 (%)
全 省	3552.10	26.4	1582.93	28.4
济南市	309.87	19.3	205.93	24.4
青岛市	995.17	25.6	283.20	26.4
淄博市	230.94	22.5	94.68	32.5
枣庄市	62.08	14.5	58.05	31.2
东营市	125.52	60.4	75.19	25.7
烟台市	357.27	22.8	152.06	28.4
潍坊市	222.94	26.4	135.82	34.7
济宁市	194.02	24.9	125.63	26.4
泰安市	83.52	21.1	55.91	22.7
威海市	93.81	22.5	78.96	33.1
日照市	237.63	36.5	34.33	30.0
莱芜市	43.78	9.8	20.51	-0.4
临沂市	118.37	31.2	71.80	27.6
德州市	60.12	12.8	43.66	28.3
聊城市	87.07	30.6	39.90	28.5
滨州市	123.02	30.9	57.00	50.4
菏泽市	66.91	46.7	54.37	32.2

19-3 续表 17

地 区	金融机构存款余额 (亿元)	金融机构贷款余额 (亿元)	居民储蓄存款余额 (亿元)
全 省	41653.72	32536.29	19773.29
济南市	7601.92	7034.98	2205.67
青岛市	7895.52	6365.19	2962.79
淄博市	2489.42	1745.35	1316.00
枣庄市	894.42	728.69	512.32
东营市	1580.21	1189.51	706.73
烟台市	4081.18	2644.45	2126.91
潍坊市	3307.69	2570.84	1849.83
济宁市	2278.05	1385.83	1277.97
泰安市	1405.87	920.23	826.76
威海市	1636.59	1150.14	958.97
日照市	1003.16	960.79	458.03
莱芜市	587.37	489.74	300.03
临沂市	2115.10	1538.20	1390.20
德州市	1293.76	915.25	809.36
聊城市	1236.85	963.92	753.37
滨州市	1065.83	1068.47	509.23
菏泽市	1092.56	803.47	805.59

注:以上数据为本外币口径。

19-3 续表 18

地 区	城市居民人均可 支配收入(元)	比上年增长 (%)	城市居民人均 消费支出(元)	比上年增长 (%)
全 省	19946	12.0	13118	9.2
济南市	25321	11.4	15973	8.2
青岛市	24998	11.8	17531	9.0
淄博市	21784	13.0	13724	8.2
枣庄市	17630	12.6	11409	18.7
东营市	23796	11.7	14744	8.4
烟台市	23288	10.2	15792	8.6
潍坊市	19675	13.9	13819	10.7
济宁市	19826	11.9	12500	11.2
泰安市	19953	12.9	13421	8.9
威海市	22235	10.5	15339	6.2
日照市	17558	11.2	12289	12.9
莱芜市	20988	10.8	13645	8.3
临沂市	21038	12.0	12325	2.4
德州市	17410	10.9	11628	14.4
聊城市	17889	12.1	12767	9.8
滨州市	19686	12.5	13147	10.7
菏泽市	14419	13.2	9765	15.4

19-3 续表 19

地 区	农民人均纯收入 (元)	比上年增长 (%)	农民人均生活 消费支出(元)	比上年增长 (%)
全 省	6990	14.2	4807	8.8
济南市	8903	14.1	5407	14.2
青岛市	10550	14.1	6662	14.2
淄博市	9195	14.7	5676	9.8
枣庄市	7103	13.6	4209	12.1
东营市	8427	15.0	4985	9.7
烟台市	9916	14.7	5175	14.5
潍坊市	8872	15.3	5982	14.2
济宁市	7450	15.2	4216	8.3
泰安市	7592	15.0	4273	10.4
威海市	10517	14.0	5728	5.3
日照市	7504	14.6	4144	7.4
莱芜市	8311	13.6	4620	12.2
临沂市	6761	14.9	3935	9.7
德州市	7028	14.5	3045	7.1
聊城市	6377	15.1	3542	11.8
滨州市	7194	15.2	4531	12.8
菏泽市	5812	15.2	3629	6.4

二十、临沂市统计局大事记

LINYISHI TONGJIJU DASHIJI

统计工作要事

一月份

1月1日,市委市直机关工委纪工委书记苏永华一行对市统计局开展的“争创廉洁勤政好机关、争做勤廉兼优好干部”廉政文化建设“双争”活动进行检查验收。市局党组书记、局长庄惠超和局其他有关领导陪同检查组进行检查。检查组首先查阅了有关文件和各类资料,随后听取了市局开展“双争”活动、加强机关建设的汇报。在听取汇报后,苏永华书记对市统计局的“双争”工作给予充分肯定。

1月2日,市纪委派驻二组康德忠书记一行3人来到市统计局,就在新形势下加强党风廉政建设,做好2010年的工作进行调研,同时转达市纪委领导同志对市局全体党员干部新年节日的问候。局党组书记、局长庄惠超与康书记一行进行了座谈交流。

1月6日,市委办公室、市政府办公室对参加评议的具有行政审批职能的市直部门(单位)所属科室(机构)进行了通报,代表市局参评的局综合统计科、市城调队综合科、工业交通统计科、固定资产投资统计科4个科室均取得优异成绩,全部列参评科室前五名,其中市局综合统计科列全部184个参评科室第一名。

1月10日,省统计局下发了《关于认定临沂市公安局为省级部门统计工作规范化单位的通知》,市公安局是首家被认定为“省级部门统计工作规范化单位”的市级部门,开创了市级部门创建省级部门统计工作规范化单位的先列。

1月12日,市委常委、常务副市长杜德昌同志在市局庄惠超局长的陪同下,代表临沂市委、市政府到省统计局汇报交流工作,并同省局领导进行座谈。时任省局党组书记、局长杜昌祚对临沂经济社会发展取得的成就表示祝贺,对近年来临沂统计工作取得成绩给予充分肯定。杜德昌常务副市长代临沂市委、市政府感谢省统计局对临沂市各方面的关心、支持、指导。省统计局姜局长、潘局长还就经济普查和人口普查等工作同杜市长进行了交流。市政府办公室副秘书长高文凯等领导参加座谈。

1月15日,市局全体干部职工积极开展“送温暖献爱心”活动,在短短的时间内,共捐款7450元,捐全新衣物2件,并及时送交市民政局社会捐助接收站,受到民政部门的表扬。

1月18日,市局被临沂市委、市政府召开表彰大会,授予“平安临沂建设先进单位”荣誉称号,并颁发奖牌。

1月18日-21日,临沂市召开政协十三届三次会议,市局党组书记、局长、市政协十三届政协委员庄惠超同志出席会议,履行职能,并被授予“优秀政协委员”。

1月26日下午,市政府召开2009年全市国民经济和社会发展情况新闻发布会。会议由时任市政府副秘书长、新闻发言人吕富主持,市局庄惠超局长发布了2009年全市国民经济和社会发展情况。市发改委、市经贸委、市建设局等近30个市直部门负责人同志和临沂日报社、临沂广播电视台等新闻单位记者参加了发布会。

1月27日,在市委、市政府召开的2009年度全市人口和计划生育奖惩兑现大会上市统计局被市委、市政府授予市直部门“履行计划生育分工职责先进单位”称号,受到隆重表彰。

同日,市局召开科级干部述职述廉会议,全局科级干部围绕德、能、勤、绩、廉五个方面,对一年来开展的工作进行认真回顾总结,明确了明年的工作目标、思路。

1月29日,全市各县区、开发区科学发展综合考核群众满意度电话访问启动仪式隆重举行。本次电话访问是根据市委、市政府部署要求和年度考核工作安排,由市统计局社情民意调查中心对全市15个县区、开发区党委、政府2009年度工作群众满意度进行电话访问。时任市委书记、市人大常委会主任连承敏,时任市委副书记、市长张少军专门就此项工作做出批示,李峰秘书长主持仪式,市委副秘书长、市委办公室主任、督查考核办公室主任解万青传达了连书记、张市长的批示。市政府副秘书长、市政府办公室主任沈孝生,被评议县区、开发区主要负责人以及市委组织部、市纪检委、

市人事局、市委考核办、市教育局、市统计局等市直部门主要负责人也出席启动仪式。市局庄惠超局长陪同参加启动仪式的市领导、被评议县区和市直部门的负责同志视察了电话评议现场并进行现场监听。

1月30日,市局纪检组长李桂兰一行,受庄惠超局长委托,代表局党组到重沟办事处官路村居委进行走访慰问。到部分老党员和困难群众家中,给他们送去了花生油、米面等慰问品,并代表市局党组向他们致以诚挚的问候和新春祝福。

二月份

2月1日,省统计局以鲁统字〔2010〕9号文件发出通报,临沂市局再次被授予“全省先进市统计局”荣誉称号。这是自2004年以来,市局连续第六年被评为先进市统计局。

2月3日,市统计局党组成员、工会主席乔金平代表局党组专程到原临沂工磨具厂,走访慰问了结对帮助的特困职工王腾启,向他转达了市局庄局长和全局职工的关心和问候,送去节日的美好祝福。

2月4日,在全市召开的机关党的工作会议上,市局受到表彰,2009年组织开展的“争创廉洁勤政好机关、争做勤廉兼优好干部”活动并取得显著成绩,被评为先进单位,一名同志被评为“勤廉兼优好干部”。

2月4日,在全市召开的机关党的工作会议上,市局“沂蒙诚讯”品牌被评为“市直机关群众满意服务品牌”受到表彰。

2月8日,市局党组书记、局长庄惠超带领局党组全体成员逐门登户慰问局老干部,并送上春节慰问品和《慰问信》。

2月11日,在市直老干部、各界人士迎春茶话会暨春节团拜会上,时任市委书记连承敏同志在充分肯定市直部门为临沂的经济社会发展作出的贡献时,首先表扬了我局,指出:市统计局连续六年获得全省统计系统“先进市统计局”,来之不易。同时希望我局在新的一年里再接再厉,再创佳绩。

2月20日上午,虎年上班的第一天,市委、市政府召开由市统计局、市信访局、市综治办、市经信委、市计生委、市国土局和市安监局七部门领导班子成员参加的座谈会。时任市委

书记、市人大常委会主任连承敏,时任市政府市长张少军及市人大、市政协等几大班子领导出席会议,会议由连承敏书记主持。会议听取了七部门主要负责同志关于2009年工作开展情况、取得成绩及2010年主要工作安排的汇报。连承敏书记在听取了市局党组书记、局长庄惠超同志的汇报后,对市统计局的工作给予高度评价。他指出,市统计局的工作具有引领作用,已连续六年来在全省系统内综合考核位列第一,连续六年被评为“先进市统计局”,取得这样的成绩很不容易,很了不起。我们的工作怎么叫好,怎么叫不好,要通过比较,一方面,今年要和去年比,今年要好于去年;另一方面在全省的排位要靠前,要领先,统计局这种工作勇争第一的精神和作风,具有很好的示范意义。市委常委、常务副市长杜德昌对市统计局的工作给予充分肯定。他指出,市统计局的工作干得好,方方面面堪称典型和表率,表示热烈祝贺。

同日,时任市委副书记、市长张少军对市局撰写的《2009年临沂市房地产市场情况简析——投资主体日趋多元化 资金来源渠道拓宽》一文作出批示:“请祥余主席阅,我们要认真了解房地产业面临的新情况,积极采取措施,努力保持我市房地产业健康持续发展,为中心城市开发建设提供有力支撑。”

2月23日上午,市政府召开第六次全国人口普查领导小组(扩大)会议,会议由市人口普查领导小组副组长、市政府副秘书长、市政府办公室主任沈孝生主持并传达了李克强副总理对第六次全国人口普查的重要指示要求,市人口普查领导小组副组长、办公室主任、统计局长庄惠超在会上通报了第六次全国人口普查总体工作部署和我市前期人口普查筹备工作情况,分析了第六次全国人口普查面临的困难和问题,并对下一步工作进行了安排部署。各县区第六次全国人口普查领导小组组长和办公室主任、市第六次全国人口普查领导小组各副组长、各成员单位负责同志、各业务组负责同志参加了会议。市委宣传部分、市财政局、公安局和人口计生委四部门代表人口普查成员单位就加大普查宣传、保障普查经费、加强户口整顿、查准出生人口,积极履行职责,加强部门配合等方面

进行了表态发言,表示同心协力,搞好人口普查工作。临沂市委常委、市政府常务副市长杜德昌到会并作重要讲话。

三月份

3月7日,在全市召开的竞赛活动表彰大会上,市局被市“双学双比”、“巾帼建功”竞赛活动领导小组、市妇联授予全市“巾帼建功”竞赛活动先进单位。

3月8日上午,市局召开局长办公会议,传达学习全省统计工作会议精神,就贯彻落实全省统计工作会议精神,做好今年的工作,庄惠超局长提出九项工作要求。市局领导班子成员、社会经济调查队正副队长、各科室负责人参加了会议。

3月9日-10日,省人普办常务副主任、省局人口处处长孙明清一行来临沂市调研指导人口普查工作。市人普领导小组副组长、办公室主任、市统计局局长庄惠超同志就全市人口普查工作进展情况,尤其对“四落实”工作进度及省人普办主任会议精神贯彻落实情况向省调研组作了详细汇报。省调研组一行先后到兰山区、临沭县、平邑县就人口普查的机构组建、经费落实、人员调配、职责分工、办公条件等方面进行调研交流,还深入有关社区了解人口构成情况。省调研组对临沂市人口普查工作开展给予了充分肯定,并对即将在临沂开展的全省综合试点工作提出了要求。

3月11日,市政府召开全市统计工作会议。会议传达学习了全国、全省统计工作会议精神,总结2009年统计工作,安排部署今年的统计工作任务。省局党组成员、副局长潘振文同志、市委常委、常务副市长杜德昌同志出席会议并讲话,市局党组书记、局长庄惠超同志作了《履职尽责,开拓进取,为科学发展提供有力的统计保障》的工作报告。会议通报表彰了第二次全国经济普查先进集体和先进个人,向先进代表颁发了奖牌和证书。庄惠超局长与各县区统计局长签订了2010年行政执法目标责任书。会议还传达了全省人口普查会议精神,就全市人口普查工作及其他各项统计专业工作做了全面的安排和部署。市政府副秘书长、办公室主任沈孝生主持会议。市纪委派驻二组书记康德忠,省统计局普查办主任孙思

栋,各县区分管副区长,市直部门分管领导和统计负责人,第二次全国经济普查先进代表及市县区统计局共300多人参加了会议。

同日,在全市召开的档案工作会议上,市统计局被授予“山东省档案管理考核特级档案室”和“全省档案管理先进单位”荣誉称号,有一名同志被评为“全省档案工作先进个人”。

3月16日上午,市政府召开第75次常务会议,听取了市统计局关于全省统计工作会议精神及贯彻落实、GDP核算方法改革、部门和服务业统计、第六次全国人口普查等情况的汇报。时任市委副书记、市长张少军高度评价了统计工作,指出:市统计局的工作非常出色。近年来,市统计局积极适应经济社会发展的新形势和新要求,加强内部建设,改进工作方法,深入研究解决新情况、新问题,切实加强向上级业务部门和市直各部门的沟通联系,干部职工勤奋工作,圆满完成了各项工作任务,比较客观充分地反映了全市经济社会发展情况,为各级党委政府和有关部门科学决策提供了参考依据,发挥了重要作用。市统计局的工作得到了上级业务部门的充分肯定,市委、市政府也是非常满意的。希望市统计局继续发扬成绩,按照新形势、新任务的要求,进一步加强和改进统计工作,更好地为全市经济社会科学发展服好务。市委常委、常务副市长杜德昌指出:市统计局工作非常扎实,省统计局和市委、市政府都给予高度评价。市统计局连续6年在全省综合考核中名列前茅,非常不容易。全市经济社会发展形势非常好,统计部门认真调查,充分如实反映,统计局付出了艰辛劳动,做出了很大贡献。

3月17日,根据市委、市政府关于《临沂市资源节约型和环境友好型社会建设改革三年实施方案》中建立“中国-临沂日用品价格和景气指数项目”要求,市局副调研员王瑞连同同志带队,商城管委会和市局贸易科、核算科、计算中心及社会经济调查队物价科负责同志等一行7人赴义乌学习市小商品价格与景气指数开发与建设经验,进一步探索“中国-临沂日用品价格和景气指数项目”思路和方法。

3月22日,按照市委、市政府领导的安排,市局庄惠超局长召开专题会议,研究部署城市

年报、县域社会经济和农村社区基本情况统计年报及部门统计工作，市局领导班子成员、社会经济调查队正副队长、有关科室负责人参加了会议，庄局长主持会议并就做好城市年报、县域社会经济和农村社区基本情况统计年报和部门统计工作提出要求。

3月25日，全市召开关于组织收听收看全市深入学习实践科学发展观活动总结大会，市局庄惠超局长参加会议，市局组织全体党员干部认真收听收看。

3月26日，市政府组织召开全市县域社会经济基本情况统计年报会议。传达市委、市政府主要领导就做好全市县域社会经济基本情况统计年报工作的重要指示，布置了《2009年临沂市县域社会经济基本情况统计年报实施方案》，部署了2009年城市统计年报报表任务。市政府副秘书长高文凯到会并就做好县域社会经济基本情况统计年报提出要求。市中级人民法院，市经济和信息化委员会、市财政局等24个市直部门的分管领导参加了会议。

四月份

4月1日上午，市局召开局长办公会议，对局领导干部工作分工进行调整，党组书记、局长庄惠超同志主持会议。在局领导干部工作分工调整后，就做好当前工作庄局长提出明确要求。市局领导班子成员、社会经济调查队正副队长，各科室负责人和相关科室同志参加了会议。

同日，市局组织全体干部职工到华东革命烈士陵园进行清明节扫墓，向革命烈士敬献了花圈，通过缅怀先烈，使大家受到一次深刻的爱国主义教育。

4月2日，市委、市政府隆重召开城乡环境综合整治工作会议，市统计局作为“2009年度全市城乡环境综合整治先进单位”受到市委、市政府表彰。

4月3日，经过民主推荐、考察公示、定向考察、任前公示、任前谈话等一系列严格程序，市委作出决定，提拔市统计局副局长、党组成员袁从仕同志任市扶贫开发办公室主任、党组书记。这是自80年恢复成立统计局以来，第一次从市统计局副职领导干部提拔交流到市直其他正县级单位任主要负责人。

4月6日，受市委党校邀请和市统计局党组、局长庄惠超同志的委托，徐勤夫副局长对参加市委党校培训的县级和科级干部150余人进行授课培训，市委党校柴鸥林副校长主持培训班，通过培训参训人员对统计工作及统计法律法规有了更深的了解，增强了对统计工作重要性和科学性的认识。为宣传贯彻落实监察部、人力资源和社会保障部、国家统计局三部门联合公布的《统计违法违纪行为处分规定》，新修订的《统计法》和统计工作，市统计局把此项工作作为2010年重点工作之一，并积极与市委组织部、市委党校进行联系，争取把统计工作及统计法律法规列入市委党校党政领导干部进修班和培训班的教学内容。市委组织部、市委党校高度重视，将上述内容列入今年市委党校干部培训课程。

4月7日，市政府张少军市长主持召开第78次常务会议，市统计局庄惠超局长参加会议并汇报了全市一季度经济社会发展情况，并对当前发展的形势提出了对策及建议。

4月9日上午，市局先后召开局党组扩大会议和机关党支部书记会议，专题学习胡锦涛总书记在全党深入学习实践科学发展观活动总结大会上发表的重要讲话。市局党组书记、局长庄惠超同志主持会议并带领大家认真学习了胡锦涛总书记的重要讲话。在认真学习了胡锦涛总书记的讲话后，就局各党支部进一步学习好、领会好胡总书记的重要讲话精神，搞好统计工作，庄局长提出了明确要求。

4月16日下午，市局召开全体人员会议，传达学习全市保密工作会议精神 and 市委常委、市委秘书长李峰同志的讲话，对保密工作进行安排部署。市委保密局副局长李余安同志应邀对全体人员做了加强保密工作的专题报告。与会人员还观看了宣传保密常识的幻灯片，提高了对保密工作重要性的认识。

4月21日，为加强对创建“学习型机关”活动的领导，市局成立由庄惠超局长任组长的市统计局创建“学习型机关”活动领导小组。

4月22日，根据市政府安排，市局召开一季度全市经济运行情况新闻发布会，发布了一季度经济运行情况。临沂日报、临沂电视台、临沂广播电台、沂蒙晚报、鲁南商报等新闻媒

体派记者参加了会议。市局有关同志接受了临沂电视台专访。

4月23日下午,青海玉树大地震发生后,市局广大干部职工发扬“一方有难,八方支援”的精神,立即行动起来,纷纷为灾区捐款,奉献一片爱心。全局干部职工在局党组书记、局长庄惠超同志的带领下,踊跃向地震灾区群众捐款,这次向地震灾区献爱心活动,市局78名干部职工共捐款7350元,并于当日送交市民政局社会捐助接收站。

五月份

5月4日,全省人口普查综合试点培训会议在罗庄举行。省人普综合试点领导小组办公室主任、省统计局人口处处长孙明清,省人普综合试点领导小组办公室副主任、省统计局人口处副处长于少光,市人普办主任、市统计局局长庄惠超、市人普办常务主任、市统计局副局长徐勤夫,罗庄区委常委、副区长魏九成同志出席了会议,临沂各县区人普办副主任、综合业务组长、罗庄区各街道统计站长及双月湖街道各行政村、社区普查员、普查指导员参加了会议。会议分别就培训调查员基础工作与普查表填写说明进行讲解,为确保培训效果,在培训结束时安排考试和集中答疑。

5月4日,在全市廉政宣教和廉政文化工作会议上,市局荣获全市“廉洁勤政好机关”先进单位称号,受到市纪委、市委宣传部的联合表彰。

5月7日,市局召开全体人员会议,对深入开展创建先进基层党组织、争当优秀共产党员活动和积极开展创建“学习型”机关活动进行动员部署。会议由局党组书记、局长庄惠超主持,市纪委派驻二组副书记沈继丽、市委市直机关工委调研员、组织部长吴长征出席会议。庄局长在会上要求各支部、各科室和每个同志要按照深入开展创建先进基层党组织、争当优秀共产党员活动和创建“学习型”机关活动方案的要求,进一步统一思想,提高认识,结合实际,加强学习,以强烈的责任感和使命感主动地投身到活动中来。

5月8日,市政府召开第81次常务会议,市局党组书记、局长庄惠超参加会议并就如何加强和改进能源统计工作提出意见和建议。

为加强和改进能源统计工作,会议要求进一步充实统计部门能源统计机构,原则同意市统计局单设能源统计科、服务业科,县区机构改革也要强化能源、服务业统计职能,要求市编办和统计局要认真研究并与县区沟通,能源统计机构要有中层机构和专业人员,各相关部门尤其是能耗大的部门要特别重视涉及能源方面的统计工作。

5月20日,为进一步促进部门统计工作的规范化、法制化、科学化,提高部门统计工作水平,充分发挥部门统计整体功能。市政府办公室印发了《临沂市人民政府办公室关于印发临沂市部门统计工作考核办法的通知》(临政办发〔2010〕50号)文件,对部门统计工作定期进行考核。

5月18-21日,国家统计局工交司周学文副司长一行4人,到临沂市进行工业统计数据质量抽查工作。抽查严格按照“程序”进行,检查过程采取听汇报、查阅基层报表、机表核对、实地检查、座谈交流等形式。抽查组先后听取了兰山区、苍山县、罗庄区统计工作情况汇报,到所在科室查看了2009年以来的工业统计报表,询问了报表收集渠道、上报方法,复印了有关企业数据资料。实地查看了鲁南制药集团公司、金溢香食品有限公司等8家企业的统计工作情况。抽查结束后,周司长对临沂市工业统计工作给予高度评价。期间,时任市委副书记、市长张少军,市委常委、常务副市长杜德昌会见了抽查组一行,并就当前经济社会发展形势、统计工作如何适应新形势、如何解决存在的矛盾问题、如何做好统计方法制度改革等内容与周司长进行了座谈交流。市政府副秘书长高文凯,市统计局局长庄惠超及兰山、罗庄、苍山县党委、政府及统计局主要负责人和分管负责人陪同参加了抽查工作。

5月25日,国家统计局人口司武洁处长一行2人在省统计局人口处孙明清处长陪同下,到临沂市调研指导人口普查综合试点工作。调研期间,武洁处长一行认真听取了市统计局关于人口普查综合试点组织实施情况的汇报,仔细察看了双月湖街道张三岗社区3个调查小区事后质量抽查表及事后质量抽查入户接触记录表,并就人口普查试点事后质量抽查工

作同省、市、区人普办相关人员进行了座谈。武洁处长对我市综合试点工作给予了高度评价和肯定,认为我市综合试点工作扎实细致,有特点、有特色,试点中发现的问题、提出的建议有针对性、有启发性,既完成了人口普查全过程演练,又达到了锻炼队伍、总结经验、指导工作的目的。武洁处长希望进一步梳理总结人口普查试点成功经验,为即将全面开展第六次人口普查提供借鉴。

5月26日,市局党组成员、工会主任乔金平同志一行3人,到市局帮促的计划生育落后村——费县汪沟镇大柳汪村了解指导计划生育工作。在汪沟镇听取了镇领导和村支部书记对该村计划生育工作情况介绍。乔主任针对该村往年计划生育工作存在的主要问题和今年计划生育工作提出了具体要求和整改措施。

5月31日,全市召开节能工作调度会议。市统计局局长庄惠超通报了当前节能形势并提出了主导性意见。时任市委副书记、市长张少军出席会议并要求各县区、市直各有关部门用心工作,科学把握,切实把各项节能措施落到实处,用卓有成效的工作打好节能攻坚战,确保全市今年和“十一五”节能目标完成。副市长慕增利主持会议,市长助理宋法亮、市政府秘书长钱迎伟、各县区区长、节能部门主要负责人出席会议。

六月份

6月2日,山东省第六次人口普查综合试点数据处理会议在临沂召开。省局计算中心主任宫照华到会并讲话,副主任陈吉龙及省市数据处理技术人员近30人参加了会议。市局副调研员、计算中心分管领导王瑞连同志代表市局领导向全省第六次人口普查综合试点数据处理会议致辞,临沂市人普办常务副主任、市局副局长徐勤夫介绍了山东省第六次人口普查前期在临沂市罗庄区综合试点的情况。会议期间,临沂市人普办主任、市统计局局长庄惠超同志与宫照华主任就统计信息化、人口普查等工作进行了座谈交流。宫主任还到沂水县察看了网站信息更新情况,对设备应用及视频会议系统等信息化建设情况进行了检查指导。

同日,临沂市召开视频会议,对开展《统计法》和《处分规定》贯彻执行情况大检查工作进行动员和部署。传达学习《临沂市统计执法大检查实施方案》,市局党组书记、局长庄惠超作动员报告。市局班子成员、各科室及所属单位全体人员在市局主会场参加了会议。各县区统计局全体人员、各乡镇统计站长在各县区分会场认真组织收看。

6月6日,市创建国家卫生城市指挥部督导组对全市部分路段环境集中整治活动进行督导检查,从督导反馈情况看,检查组一致认为市局所包责任路段综合整治力度大,干净整洁,达到了环境集中整治标准要求,在本次检查中被评为优秀等次。

6月7日,在全市帮扶工业重点项目建设工作会议上,副市长慕增利高度评价了市统计局的帮扶工作:“像市统计局帮扶的山水水泥项目,市商务局帮扶的立晨国际物流园项目,都创造了速度、质量、效益的新纪录。”市局徐勤夫同志获第一批帮扶工作先进个人荣誉称号。

6月8日,市局庄惠超局长带领有关科室负责人,深入到河东区九曲、太平、汤头、相公、郑旺等5个乡镇(办事处)对全国第六次人口普查、《统计法》和《处分规定》贯彻执行情况大检查,对贯彻落实国家、省、市统计执法大检查电视电话会议精神,统计基层基础等工作开展情况,进行了深入调研。河东区委书记刘占仁、区政协主席郑克勤等领导陪同。河东区统计局长李莉及5个乡镇书记、统计分管领导、统计站长分别汇报了工作情况。

6月9日,市局召开局长办公会议,市局班子成员对上半年分管工作进行了认真的梳理,提出了下一步工作的具体措施,庄惠超局长主持会议并对当前工作进行了部署安排。

6月12日,省局刘俭朴局长听取了市局庄惠超局长关于人口普查、执法大检查、基层基础建设、服务业统计、文化产业统计和国家局工业数据质量抽查等工作情况的汇报。听取汇报后,刘局长对临沂市统计工作给予高度评价:临沂市局的各项工作积极主动,成绩显著,各项工作走在了全省的前列,庄局长从事统计工作时间长,业务精熟,研究深透,工作超前。

同时,临沂市的领导高度重视统计工作,为工作的顺利开展提供了良好的环境。刘局长对今后抓好各项工作提出了希望和要求。刘俭朴局长还同庄局长就文化产业统计、服务业统计、基层基础建设、部门统计、物流统计等情况进行了深入的交流探讨。

6月17日,为扎实推进全局廉政风险防范管理工作深入开展,市局制定了《临沂市统计局廉政风险防范管理工作实施方案》,成立了以庄惠超局长任组长的市统计局廉政风险防范管理工作领导小组。

6月18日,市政府召开部门服务业统计工作调度会议,相关部门的分管领导和统计负责人参加会议。市局庄惠超局长通报了部门服务业统计和国民经济核算工作有关情况,分析上半年全市部门服务业统计工作面临的形势。市委常委、常务副市长杜德昌出席会议并讲话。

6月21日下午,省创建“国家双拥模范城”检查组在省财政厅巡视员阮凤英带领下,对临沂市争创“国家双拥模范城”进行检查验收。检查组一行在时任市委副书记张务锋、市人大常委会副主任杜甲普、副市长左培廷、临沂军分区政委焦海旺、市统计局党组书记、局长庄惠超等领导的陪同下,到市局社情民意调查中心,现场听取了采访员的随机电话采访实况。受省创建“国家双拥模范城”检查组的委托,市局社情民意调查中心开展对全市烈、军属、退役、伤残军人等优抚对象就中央对优抚对象的各项政策落实情况进行电话调查访问。局党组高度重视这次调查任务,庄惠超局长亲自主持召开会议进行安排部署,通过全体人员的共同努力,圆满完成了这次电话调查任务,受到了省创建“国家双拥模范城”检查组领导和市领导的一致好评。

6月25日,市委宣传部、市统计局联合召开全市文化产业统计监测业务培训会议。会议传达了全省文化产业统计监测培训会议精神,部署全市文化产业统计年报和2010年定报任务,培训了网上直报程序。市委宣传部、市统计局和市文广新局有关领导出席会议。各县区宣传部分管部长、文产办主任,各县区统计局分管局长、文化产业统计业务人员和市

直有关部门负责同志、文化产业统计业务人员共40余人参加了会议。

6月28日—7月1日,受市委组织部的委托,市局社情民意调查中心对全市各县(区)、经济开发区、高新技术产业开发区、临港产业开发区副科级以上干部;市直各部门副处级以上领导干部,市党代表、人大代表、政协委员,就认真学习贯彻中共中央关于《党政领导干部选拔任用工作责任追究办法(试行)》、中组部关于《党政领导干部选拔任用工作有关事项报告办法(试行)》、《地方党委常委会向全委会报告干部选拔任用工作并接受民主评议办法(试行)》、《市县党委书记履行干部选拔任用工作职责离任检查办法(试行)》开展了知晓率电话调查。此次调查从设计的1.7万余个样本中抽取完成有效样本3701个,汇总表格85张,通过全体人员的共同努力,圆满完成了这次电话调查任务,受到了市委领导和市委组织部领导的一致好评。

七月份

7月1日,市直机关党的基层组织工作规范化建设表彰暨创先争优活动动员大会上,市统计局直属机关党委被授予市直机关第一批“党的基层组织工作规范化建设先进单位”荣誉称号。

7月3日,时任市委副书记、市长张少军在市局呈报的《全省农村住户抽样调查样本轮换工作汇报》上作出批示:“按照国家和省局部署,认真做好新一轮农村抽样调查样本轮换工作。”市局党组书记、局长庄惠超同志就做好全市农村住户抽样调查样本轮换工作要求相关同志要高度重视,精心组织,严格按照上级要求开展工作,确保全市农村住户样本轮换工作获得成功。

7月5日,庄惠超局长参加市政府第85次常务会议,汇报了全市上半年经济形势及下半年工作的情况,并提出意见和建议。

同日,市局召开上半年经济形势分析会议。会议学习贯彻了全省上半年经济形势分析会议精神,分析了全市上半年经济形势,对下半年重点统计工作进行安排部署。市局庄惠超局长在全面分析了当前经济形势后,要求全局要认清统计工作面临的新形势和新任务,

紧紧围绕市委、市政府“三个确保”和“加快工业发展年”的战略部署,按照国家、省统计局的统一部署和要求,下半年要抓好八项重点统计工作。

7月11日,市委宣传部、市第六次人口普查领导小组联合下发了《关于落实〈临沂市第六次人口普查宣传工作方案〉的通知》,对落实全市第六次人口普查宣传方案做出具体要求。

7月9日-13日,市局党组书记、局长庄惠超参加市委召开的理论读书会,对12县区和3个开发区的253个项目进行了观摩。根据市委安排,市统计局在会上印发统计专刊,为会议提报经济运行和统计业务知识等方面的参阅材料。市局高度重视,加强数据质量审核,撰写了上半年全市经济运行情况,整理了全省各市主要经济指标,编印了地区生产总值核算办法培训资料。参阅材料与与会领导全面掌握上半年全市经济运行情况提供了重要参考,得到了与会领导的充分肯定。

7月14日,省直机关工委研究室副主任孙世格、主任科员周非和省统计局机关党委副书记赵梅、主任科员胡世广一行4人,来我局就加强机关建设工作情况进行专题调研。市委常委、市政府常务副市长杜德昌出席调研座谈会并与调研组一行进行了座谈交流。在听取我局关于开展文明创建、机关党建和工作考核情况的汇报后,孙世格一行对我局的机关建设工作给予高度评价。

7月19日,庄惠超局长参加市政府第86次常务会议,听取了市经信委关于上半年全市工业经济形势分析情况汇报,并提出意见和建议。

同日,市局党组书记、局长庄惠超同志主持召开局长办公会,传达学习时任市委书记连承敏同志和时任市委副书记、市长张少军同志在市委十一届十六次全体(扩大)会议上的讲话以及连承敏书记在省委理论学习中心组读书会上的发言,研究贯彻落实意见,并对下半年重点工作进行部署安排。市局领导班子成员及各科室负责同志参加了会议,市纪委派驻二组刘超副书记列席会议。

7月26日,市局庄惠超局长参加市政府第87次常务会议,先后听取市发改委关于全省服

务业发展工作会议精神汇报,市节能办关于全省节能奖励电视会议精神汇报,市经信委关于全省经信工作座谈会议精神汇报,市环保局关于全省生态省建设工作会议会议精神汇报,并提出意见和建议。

7月27日,市局召开科室负责人参加的廉政风险点排查工作会议,会议结合机构改革后新调整的市局各科室主要职责,加强各科室廉政风险防范管理做出部署,庄局长参加会议并讲话。

7月19日至30日,市委、市政府分五个批次,围绕就业、医疗、教育等十个方面问题,向市民群众开展“电话问计、当面问政”社情民意大调查活动。这次电话问卷调查的对象是兰山区、罗庄区、河东区、高新区、经济开发区范围内的社区居民,活动期间,市委书记、市政府市长、副市长,市人大主任、副主任,市政协主席,市纪委书记、市政法委书记,市总工会主席,市委宣传部长,市委组织部部长,市委常委、秘书长等领导亲临社情民意调查中心现场听取群众意见及建议,兰山区、罗庄区等五区以及区直有关部门主要负责人和市直部门主要负责人也一同参加了旁听。山东省电视台、临沂电视台、临沂日报、齐鲁晚报等新闻媒体作了相关报道。这次调查工作在社会上引起了强烈反响,得到了群众的普遍好评。

八月份

8月5日-6日,省统计执法检查组一行9人在省统计局副局长刘兴慧的带领下,到河东区、费县进行统计执法大检查和统计巡查工作。市统计局局长庄惠超、及河东区委书记刘占仁、费县县委副书记、县长杜昌伟等领导陪同检查。检查组一行对两个县区统计工作进行了认真细致的检查,实地检查了有关乡镇统计站工作开展情况,并抽取了部分企业和单位进行了检查。刘兴慧副局长对临沂的统计工作取得的成绩给予了充分肯定,指出临沂统计工作领导重视,各项工作开展的积极主动,统计工作规范有序,统计基层基础工作扎实,营造了依法治统的良好氛围。

8月12日,时任市委副书记、市长张少军对市统计局撰写的《关于2010年上半年全省能源数据联审会议精神及万元GDP能耗数据

情况的汇报》作出重要批示：“第二季度工作有成效，下半年任务依然十分艰巨，要按照已经确定的思路和措施，下功夫抓好落实，确保完成全年节能任务，保持全市经济持续平稳较快增长”。

8月23日，市政府召开第90次常务会议，听取市节能办关于全市节能情况汇报，市局党组书记、局长庄惠超参加会议并就全市节能工作提出意见和建议。

8月24日上午，省统计局局长刘俭朴来我市检查指导第六次人口普查工作。时任市委书记、市人大常委会主任连承敏，时任市委副书记、市长张少军，市委常委、常务副市长杜德昌，市政府秘书长钱迎伟，市统计局党组书记、局长庄惠超，局党组成员、副局长徐勤夫、王健波，兰山区区委书记李沂明，区委副书记、区长耿学伟，副区长牟玉善及有关部门的负责同志陪同检查。刘俭朴一行深入到兰山区兰山办事处砚台岭社区、银雀山办事处、兰山区人普办、市人口普查办检查并分别听取了人普工作情况汇报。刘局长对我市人口普查工作感到满意，对我市的人口普查工作给予充分肯定并提出要求。

8月24日至25日，全省服务业统计工作会议在我市召开。会议分两个阶段召开，第一阶段：参观考察了临沂市、兰山区服务业发展及统计工作情况；第二阶段：临沂及其他有关市区介绍交流了服务业统计工作经验，传达学习了全省服务业发展会议精神，研究部署了全省服务业统计工作。省统计局刘俭朴局长、姜玉山副局长，省局相关处室处长，17市统计局局长及核算科、服务业统计科科长，青岛市北区、潍坊奎文区、济宁曲阜市统计局局长参加会议。时任市委书记、市人大常委会主任连承敏，时任市委副书记、市长张少军，市委常委、常务副市长杜德昌，兰山区委书记李沂明，区长耿学伟，罗庄区委书记王行华，区长刘淑秀等市、区党委政府领导参加了会议考察和有关活动。刘俭朴局长在讲话中充分肯定了临沂市在服务业发展和统计工作中作出的成绩和贡献，并就下一步全省服务业统计工作提出要求。

8月27日至29日，为进一步畅通民意诉

求渠道，推动有关问题的解决，提高市民对市委、市政府工作的满意度，打牢创城工作的坚实基础，市委、市政府决定分三个批次，开展第二轮社情民意电话调查活动。这次电话问卷调查的对象是兰山区、罗庄区、河东区、高新区、经济开发区范围内的社区居民，围绕公共服务设施、公共场所和交通秩序、公共卫生和公益行动、道德建设、社会治安、未成年人成长环境等十五个方面问题向市民群众进行电话调查。时任市委副书记张务锋，市委常委、纪委书记徐涛，市委常委、市政府副市长刘晓，市人大副主任田友梅，市政府副市长王晓嫒，市政协副主席杨爱华，市政协副主席杨荣三等领导分别参加了旁听。市政府办公室、市纪委（监察局）、市委研究室等单位的主要负责人及兰山区、罗庄区、河东区、高新区、经济开发区领导和区直部门负责人在市统计局社情民意调查中心旁听室现场听取了随访电话评议情况。电话调查过程中，市统计局党组书记、局长庄惠超同志陪同市及部门、区领导视察了电话评议现场，汇报了社情民意调查中心的建设及工作开展等情况，领导们一致高度评价市统计局社情民意调查中心工作。

8月30日，市政府召开节能工作电视会议，贯彻全省节能考核奖励大会精神，表彰先进，分析形势，安排部署下步工作，确保全面完成今年和“十一五”各项节能目标任务。会上，市统计局被市政府评为2009年度节能工作先进单位，领取了奖牌和证书。

同日，市政府召开第91次常务会议，听取市环保局关于全省创建国家环保模范城市电视电话会议精神情况汇报，市局党组书记、局长庄惠超参加了会议。

九月份

9月1日，临沂市第六次人口普查领导小组副组长、市统计局局长庄惠超主持召开全市第六次人口普查工作会议，总结交流人口普查工作情况，研究部署当前人口普查工作任务。各县区人口普查办公室主任、常务副主任、综合业务组长、数据处理业务骨干以及宣传、财政、公安、计生、卫生、民政、住建、房管、统计等市人口普查办公室人员共80多人参加了会议。庄局长回顾了前期全市人口普查工作，对

下一步的工作提出了要求。

9月8日,市纪委党风室张珏主任和纪委派驻二组刘玉范书记等一行4人,来市局检查廉政风险防范管理工作。在听取市局关于开展廉政风险防范管理工作情况、科技防腐工作安排和统计执法大检查情况汇报后,张主任对市统计局的工作给予充分肯定:市统计局党组对廉政风险防范管理工作高度重视,思路清晰,在各项工作十分繁重的情况下,能够认真做好廉政风险点的排查和防范管理等工作,取得了阶段性的成果。

9月16日,根据国家、省统计局通知要求,为迎接首个联合国“世界统计日”(2010年10月20日)和“中国统计开放日”(2010年9月20日),市局下发通知要求用一个月的时间在全市集中开展两个节日的庆祝活动。

9月18日,按照国家统计局和省统计局的统一部署,全市2010年统计从业资格考试工作圆满结束。全市分设14个考点,共有一千多人参加了考试。临沂市统计局领导高度重视,加强领导,精心组织,确保了考试顺利进行。

9月19日,局党组成员、工会主任乔金平,党组成员、社会经济调查队党支部书记杨乐民受局党组书记、局长庄惠超的委托,到山东工模具厂、局结对帮扶特困职工王立江家走访慰问。乔主任、杨书记首先转达了庄局长对王立江全家的问候,看望了已卧床三年的王立江的爱人。

9月20日,市政府办公室下发《关于进一步做好第六次人口普查有关问题的通知》(临政办字[2010]130号),通知要求各县区、市政府各部门及有关单位进一步加强对人口普查工作的领导,特别要抓好对人口普查重点环节的落实,进一步强化质量意识,加强部门协调配合,积极解决普查中遇到的问题,确保各项普查工作顺利进行。

9月29日,临沂市暨兰山区、罗庄区、河东区第六次人口普查宣传月活动启动仪式在临沂人民广场举行,临沂市及兰山、罗庄、河东三区人普领导小组成员、联络员及“两员”代表共300多人参加启动仪式。启动仪式由市政府副秘书长高文凯主持,市人普查领导小组副组

长、市人普办主任、市统计局局长庄惠超作动员讲话,兰山区西关居委普查员代表作了表态发言,市政府副市长刘彦祥宣布宣传月活动正式启动。启动仪式结束后,临沂市、兰山区、罗庄区、河东区人普办共同组织8辆宣传在市区主要街道、人口密集区、批发城、车站、机场、集镇、旅游景点和乡村进行为期3天的宣传,并在市政府大楼正厅摆放宣传展板、张贴宣传画,在市政府电子屏滚动播放人口普查口号,掀起了全市人口普查宣传的新高潮。

十月份

10月10-13日,省统计局副局长潘振文带领省局普查中心、工业处、贸易处和投资处一行7人到临沂检查督导名录库管理和维护工作。在市、县、乡镇专业人员的配合下,检查组一行先后对苍山县和蒙阴县进行了实地核查,重点核查单位是否存在、专业是否准确,并逐个进行了证照核对、印章比对,查阅了证照办理、统计台帐和统计报表情况,核对了单位名称和行业划分等情况。市局庄惠超局长、徐勤夫副局长,苍山县和蒙阴县分管县长陪同检查。

10月11日,省统计局潘振文副局长在市局庄惠超局长陪同下到临沭县视察人口普查工作。潘局长一行到郑山镇北沟头村实地查看了人口普查工作开展情况,听取了汇报,并随机走访了8户村民,了解入户摸底情况。潘振文副局长对临沭县人口普查工作表示满意,认为整体工作组织有力,在普查宣传、“两员”选调和管理、清查摸底等方面,方法创新,亮点多,工作做得非常扎实,树立了典型。临沭县委书记孙丰刚,县委副书记、县长任庆虎,县委常委、常务副县长王伟庆等陪同潘局长一行进行了视察。

10月13日,市第六次人普领导小组组长、市委常委、常务副市长杜德昌,市政府副秘书长高文凯,市第六次人普领导小组办公室副主任、市统计局局长庄惠超,市人普办常务副主任、市统计局副局长徐勤夫一行到兰山区检查指导第六次人口普查工作。区委书记李沂明,区长耿学伟及有关部门的负责同志陪同检查。杜市长对兰山区人口普查工作给予充分肯定,对做好下一步工作提出要求。

10月16日,市局庄惠超局长参加市政府第94次常务会议,就全市前三季度经济运行情况进行了分析。

10月17日,临沂市县两级内外网站群正式开始运行。市统计局在现有统计网站建设基础上,投资26万余元,对市县两级统计网站进行了升级改版,形成了以“临沂市统计信息网”为中心主站,各县区统计网站为子站的内外网站群。新版网站具有更强的实用性、扩展性和安全性。

10月21日,市纪委副书记赵宗远、党风室主任张珏及市纪委各派驻组领导一行10人来市局检查廉政风险防范管理工作,检查组一行听取了市局廉政风险防范管理工作开展情况汇报,查看了市局制定的廉政风险防范管理工作实施方案、计划和流程,并现场参观了科室廉政文化建设情况。检查组一行对市局的廉政风险防范管理工作给予充分肯定,认为领导重视,措施到位,取得了积极成效。

10月24日,市局庄惠超局长参加市政府第95次常务会议,听取了市委农工办关于全省持续增加农民收入工作会议精神汇报,并提出意见和建议。

10月25日,根据市政府安排,市统计局召开前三季度全市经济运行情况新闻发布会。临沂日报、临沂广播电视台、沂蒙晚报、鲁南商报等新闻媒体派记者参加了会议。市统计局徐勤夫副局长发布了前三季度经济运行情况,并对当前经济进行了分析和判断。

10月26日,按照市委《关于以“贯彻落实〈党员领导干部廉洁从政若干准则〉切实加强领导干部;作风建设”为主题开好党员领导干部民主生活会的通知》要求,市局召开2010年度党员干部专题民主生活会。会议由局党组书记、局长庄惠超主持,市局副县级以上党员领导干部和局机关各支部书记参加会议。会议对2009年度民主生活会情况整改措施落实情况进行了通报;领导班子成员联系各自思想和工作实际,实事求是地进行了深入剖析;局党组书记庄惠超同志分别对班子成员的发言进行了评议,帮助查找存在的问题,提出改进的意见建议。这次党员领导干部专题民主生活会开的严肃认真,达到了预期目的。

10月29日,市委常委、常务副市长杜德昌同志在临沂电视台综合频道、公众频道和农科频道临沂晚间新闻栏目发表人口普查电视动员讲话并连续播出,向广大市民发出了人口普查动员令。

同日,市委组织部干部选拔任用工作督察组一行5人在市委组织部远程教育中心李克堂副主任带领下到市局督查贯彻执行《干部任用条例》工作情况。局党组书记、局长庄惠超同志向督查组汇报了市局贯彻执行《干部任用条例》情况。在听取汇报后,督查组查阅了市局干部选拔任用情况的资料,重点抽查了学习四项监督制度的会议、通知、测试题、心得体会等资料,以及市局今年9月开展的科级干部和专业技术岗位竞争上岗的全套资料。督查组与8名局领导班子成员和9名主要科室负责人进行了个别谈话,并对《干部任用条例》和四项监督制度知识掌握情况进行了口头测试。通过全面的检查了解,督查组对市局的干部任用制度执行情况和扎实有效的工作表示满意。

10月30日早9点至晚10点,市第六次人口普查领导小组办公室组织开展了全市第六次人口普查知晓率和清查摸底入户率调查。本次调查从市统计局抽调了36同志,在市社情民意调查中心,利用计算机辅助调查系统,对全市第六次人口普查的知晓率和清查摸底的入户率进行电话访问。市第六次人普领导小组副组长、市人普办主任、市统计局局长庄惠超及市人口普查办公室其他有关负责同志亲临现场指导。本次电话调查按一定人口比例,从全市9县6区,180个乡镇办事处抽取样本,同时适当增加县(区)城驻地比重,共成功访问有效样本2879个。市人普办将电话访问情况快速进行整理汇总,连夜反馈到各县区人普领导小组。

十一月份

11月1日,市委常委、常务副市长、市第六次人口普查领导小组组长杜德昌同志在市第六次人口普查领导小组副组长、市人普办主任、市统计局局长庄惠超同志的陪同下,到兰山区南坊街道大官苑社区现场视察第六次人口普查入户登记情况。杜市长一行先后到普查对象家中,对广大居民的支持和配合表示感

谢,向普查人员表示亲切的慰问。兰山区委副书记、区长耿学伟等负责同志陪同。

11月3日,省人口普查督导组一行3人在省统计局副局长刘兴慧的带领下,到临沂检查指导第六次人口普查入户登记工作。刘兴慧副局长听取了临沂市第六次人口普查入户登记督导汇报,听取汇报后,刘兴慧副局长对临沂所做的工作给予了高度评价:临沂市委、市政府高度重视人口普查工作,各部门的配合非常好,宣传的力度非常大,人普办的工作非常扎实、得力。随后,督导组到兰山区普查登记一线进行现场指导。市统计局庄惠超局长,市政府副秘书长高文凯以及市公安局、计生委、民政局、卫生局的负责同志参加了汇报。

11月8日,市局庄惠超局长参加市政府第96次常务会议,听取市发改委关于全市国民经济和社会发展第十二个五年规划纲要情况汇报,并提出意见和建议。

11月14日,市局魏永同志不幸因公殉职。对魏永同志的突然离世,市统计局党组高度重视,庄局长及党组成员第一时间到达现场,迅速成立处理工作机构,采取有效措施,组织相关人员全力以赴做好工作。最大限度给予精神安慰和物质抚恤。

11月15日,为深入学习宣传魏永同志的先进事迹,经局党组研究决定,向全市发出《关于开展向魏永同志先进事迹学习活动的通知》(临统党字【2010】22号),在全市统计系统中开展学习宣传魏永同志先进事迹活动。

11月16日,市委常委、常务副市长、市第六次人口普查领导小组组长杜德昌,省统计局党组成员、副局长潘振文对魏永同志离世十分关心,分别代表市委市政府和山东省统计局看望慰问了魏永同志亲属,并送了慰问金。

同日,国务院第六次人口普查领导小组副组长、国家统计局马建堂局长,国务院人普办副主任、国家统计局张为民副局长对魏永因公殉职均做出批示。张为民副局长批示:“建议以国务院人普办名义发出唁电,表示哀悼和慰问,人普办立即派人前去慰问、了解情况,以便及时宣传报道,号召普查工作人员开展学习活动。请建堂同志阅示。”马建堂局长批示:“同意为民同志意见。向魏永同志亲属转达我的

问候和敬意,望节哀。”

11月17日,为落实马建堂局长、张为民副局长的批示精神,国务院人普办副主任、国家局人口就业司赵云城副司长一行专程赶赴临沂,代表国家局及马建堂局长慰问魏永同志亲属并送了慰问金,在市统计局召开座谈会了解魏永同志学习、工作、生活及相关情况。

同日,国家局赵云城副司长、人口就业司综合处李金德处长,在省统计局潘振文副局长和市统计局局长庄惠超等领导同志的陪同下,到临沂市第六次全国人口普查数据处理工作现场进行视察。国家局、省局领导对临沂人口普查数据处理工作环境准备情况非常满意,对临沂的人普工作给予了高度评价。省统计局人事处处长于涛、人口处副处长于少光、办公室调研员李玉国及市人普办有关人员陪同视察。

11月19日,国家统计局副局长张为民、局长马建堂,分别对国家局人口就业司副司长《关于赴临沂慰问魏永同志亲属情况的汇报》做出批示,张为民副局长批示:“建议同意人普办建议,请人普办商人事司、报社等单位抓紧组织。”马建堂局长批示:“同意所提三条建议,尽快办理,此件抄送中国信息报植材、新武同志。”

11月21日至25日,中国信息报社特约记者、数据杂志社执行主编张来成同志到临沂市对魏永同志的生前情况进行了专题采访,及时形成报道《一曲平凡而壮丽的青春之歌》在《中国信息报》上登载。

11月23日,省局发出《关于开展向魏永同志学习活动的通知》,要求各级统计部门要充分认识开展向魏永同志学习活动对于振奋统计精神、树立统计形象、倡导良好风尚的重要意义,深刻体会魏永同志典型事迹中所蕴含的核心价值观,精心组织形式多样的宣传教育活动。

11月25日,时任市委书记、市人大常委会主任连承敏,市委副书记、市长张少军在听取了庄惠超局长关于魏永因公殉职后市统计局采取的一系列措施及省局、国家局领导对魏永家属的关怀、慰问和向魏永同志学习的决定等情况汇报后,两位领导高度重视,随即做出重

要批示：魏永同志因公殉职，事迹感人，应当大力宣传，以市委市政府名义做出向魏永同志学习的决定。

11月26日、28日，中央电视台新闻综合频道《新闻联播》、山东卫视《山东新闻联播》栏目连续报道临沂市统计局社情民意调查工作，并现场采访了市局有关工作人员。

11月28日，市委保密委员会发出通报，市统计局被表彰为“全市保密承诺书签订人员知识竞赛活动先进单位”。

十二月份

12月4日，按照市普法办和省局统一部署，市局党组高度重视，积极组织干部职工开展“12.4”全国法制宣传日宣传活动。在市人民广场繁华路段设立了“临沂市统计局普法宣传站”，通过悬挂普法宣传横幅、发送宣传提纲、宣传标语和口号，解答群众法律咨询等多种形式，向社会宣传《宪法》、《统计法》等法律法规及公共法律知识，受到现场视察的有关领导和过往群众的一致好评。

12月7日，国家统计局、国务院人普办下发了《关于开展向魏永同志学习活动的通知》（国统字〔2010〕117号），号召在全国统计系统学习魏永同志的先进事迹。

同日，山东省王仁元常务副省长对省统计局呈报的《关于魏永同志因公殉职及善后工作情况的报告》做出重要批示：“同意统计局党组意见，加大魏永同志先进事迹宣传力度，请省委宣传部给予支持。”就贯彻落实王仁元常务副省长的批示，省统计局刘俭朴局长批示要求：“请人事处与人普办将王省长的批示，传临沂市统计局，并报省委宣传部，做好有关先进事迹的宣传。”

同日，市委下发《关于追授魏永同志“临沂市优秀共产党员”称号的决定》（临委〔2010〕179号），决定授予魏永同志“临沂市优秀共产党员”称号。

同日，市委下发《关于开展向魏永同志学习活动的通知》（临委〔2010〕180号），号召在全市广大党员干部中广泛开展向魏永同志学习的活动。

12月10日，评议临沂市行政服务大厅窗口单位启动仪式在市社情民意调查中心举行，

市纪委监委、纠风办主任任建军，市政府副秘书长、市行政服务大厅服务中心主任牛兆英，市统计局党组书记、局长庄惠超以及驻市行政服务大厅34个部门首席代表参加了启动仪式并参加旁听。在调查访问中，市社情民意中心的访问员随机访问了部分窗口单位的服务对象，服务对象对窗口单位服务质量、服务态度、服务效率进行了评价，并对今后的工作提出了中肯的意见和建议。

12月11日，市委保密委员会孔祥成副局长一行3人对我局保密安全工作进行了检查。市局党组书记、局长庄惠超及市局保密领导小组的有关同志与检查组一行进行了座谈，局党组成员、副局长王健波同志汇报了我局保密工作情况，检查组的同志对我局的整体保密安全工作给予了充分肯定和高度评价。

12月15日—17日，根据中宣部安排7家中央新闻媒体对魏永先进事迹进行宣传报道的要求，中央电视台记者文为民、景颜和人民日报社记者马跃峰分别到临沂对魏永同志的先进事迹进行了深度挖掘。

12月15日，省委宣传部对全省新闻媒体印发《魏永同志先进事迹宣传方案》，决定把魏永同志作为爱岗敬业、勇挑重担的先进典型，要求大众日报、山东省电台和电视台等16家省内新闻媒体对魏永先进事迹进行集中宣传。

同日，市局向各县区局下发了《关于进一步开展向魏永同志先进事迹学习活动的通知》，对开展学习魏永同志先进事迹活动作出了动员和具体部署，要求各县区结合“创先争优”活动，进一步通过多种形式推进学习魏永同志先进事迹活动。

12月17日，《大众日报》刊发了《平凡至伟——临沂市统计局干部魏永因公牺牲》，山东省电视台《齐鲁频道》播出了《魏永：生命不息、奋斗不止》的专题栏目。

12月19日晚，山东省社情民意调查中心对临沂市2010年科学发展综合考核群众满意度进行电话访问，时任市委副书记、市长张少军，市统计局党组书记、局长庄惠超及市纪检监察、组织、统计等部门的主要负责同志到电话访问现场进行了旁听。

12月20日，山东新闻联播《齐鲁先锋》栏

目播发了《一名统计人的闪光青春》，《山东商报》刊发了《临沂 34 岁干部人口普查期间累倒》，齐鲁网发了新闻稿《魏永：用生命谱写壮丽的青春之歌》；新浪网、网易网、人民网、新民网、山东新闻网等网络也都转载宣传了魏永同志的先进事迹。

12 月 22 日，中央广播电台、中央电视台《新闻联播》和《身边的感动》节目分别对魏永同志的先进事迹进行了报道。

12 月 24 日，《人民日报》刊发《魏永一倒在岗位上的人口普查员》，对魏永的先进事迹进行了专题报道。

12 月 25 日，市政府召开第 101 次常务会议，市统计局党组书记、局长庄惠超参加会议听取了市发改委关于全省经济工作会议精神汇报，并结合统计工作实际提出了意见和建议。

12 月 26 日，临沂市社情民意调查中心在全市 12 个县区和开发区开展“2010 年度临沂市公安机关群众安全感和满意度”电话调查。市公安局党组成员、副局长孙建阔，政治部主任吴锋，市统计局党组书记、局长庄惠超等领导亲自到调查现场进行巡视指导，被调查县区公安局的有关领导和市公安局各处室负责人到现场进行旁听。

12 月 27 日，临沂市政府推行依法行政检查组组长、市政府法制局副局长裴娜一行 3 人

来市统计局对推行依法行政工作进行了检查。检查组听取了汇报，检查了推行依法行政工作领导小组、行政执法人员管理、行政执法行为规范、规范性文件制发、清理、备案等情况。检查组指出市统计局在推行依法行政、统计调查、统计分析、统计服务等方面都做了大量工作，非常细致，非常到位，走在了全省的前列，在市直部门更是发挥了表率作用。

同日，市创建学习型机关检查组在市直机关工委工委书记王立清带领下到市统计局检查学习型机关创建情况，检查组听取了汇报，现场查看了有关档案资料，对市局创建活动给予了充分肯定和高度评价。

12 月 28 日，市政府召开全市水利资源管理暨水利普查工作会议，市局庄惠超局长就统计部门如何支持配合好全市水利普查工作作了《积极参与 全力配合 认真做好全市第一次水利普查工作》的专题发言。

12 月 29 日，市局召开全体人员会议，市局党组书记、局长庄惠超主持会议并对近期工作做了总结，对当前的年报工作、人口普查、机关党建等重点工作进行安排部署。

同日，市局党组书记、局长庄惠超同志在听取全省普查系统工作会议精神及贯彻落实意见汇报后，就 2011 年全市基本单位名录库工作提出六项明确要求。